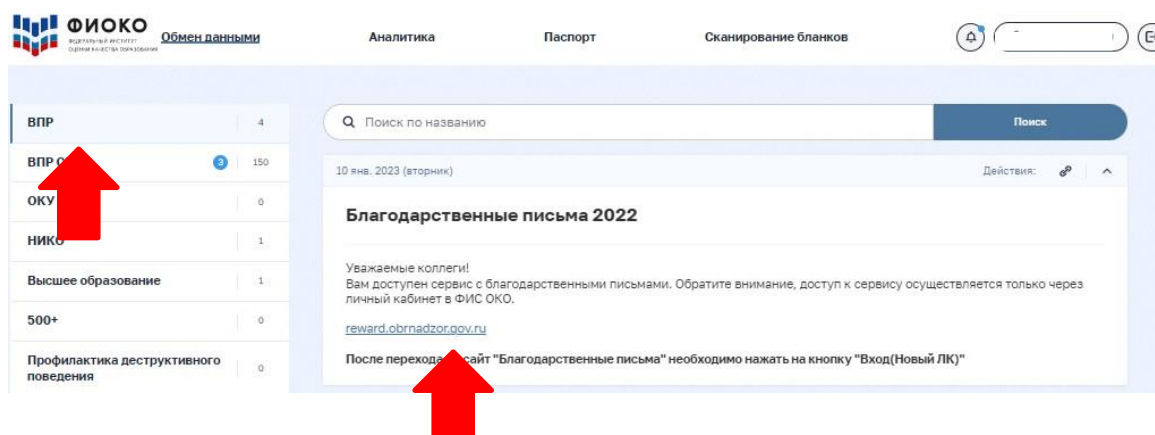


## Инструкция по работе в программе «Благодарственные письма».

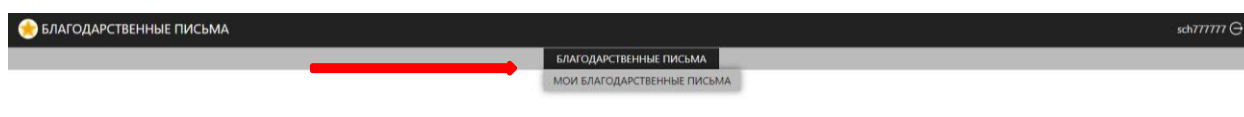
### Инструкция пользователя.

- 1) Войдите на сайт ФИС ОКО в ЛК под **своим логином** и нажмите на вкладку «ВПР».

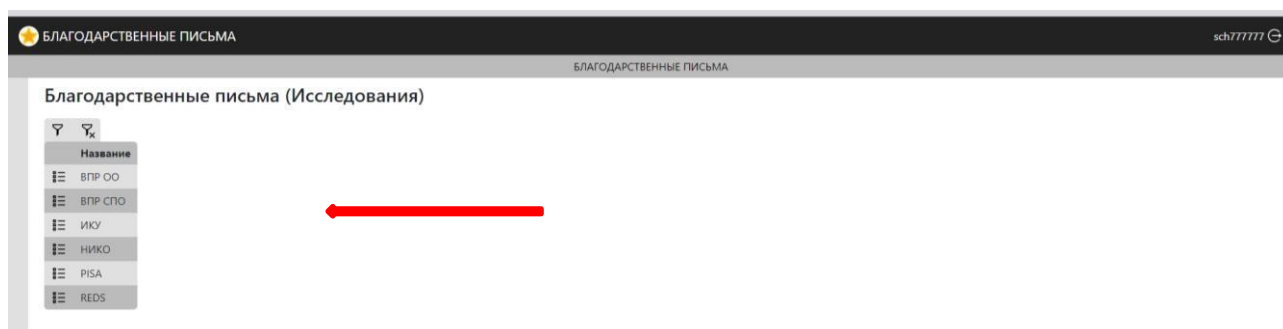




Далее перейдите в публикацию «Благодарственные письма» и пройдите по указанной в тексте публикации ссылке.

- 2) Нажмите на «Благодарственные письма», затем на «Мои благодарственные письма».



- 3) Выберите проект.



- 4) Откроется страница с Вашими благодарственными письмами.
- 5) Чтобы скачать одно благодарственное письмо нажмите на значок  или на значок , чтобы скачать все благодарственные письма архивом.

**Обращаем Ваше внимание, при скачивании благодарственных писем архивом, архив формируется постранично, т.е только из благодарственных писем, размещенных на данной странице.**