




Наименование показателя	Код строки	Код аналитик	Деятельность целевыми средствами	Деятельность по государственному заданию	Приносящая доход деятельность	Итого
1	2	3	4	5	6	7
Операции с обязательствами (стр. 520+стр. 530+стр. 540+стр. 550+стр. 560)	510		-336 671,80	13 700 275,31	-336 585,75	13 027 017,76
<i>Чистое увеличение прочей кредиторской задолженности</i>	540		-367 000,00	703 676,20	-370 873,09	-34 196,89
в том числе:						
увеличение прочей кредиторской задолженности	541	730	9 745 486,50	39 584 111,65	2 586 269,18	51 915 867,33
уменьшение прочей кредиторской задолженности	542	830	10 112 486,50	38 880 435,45	2 957 142,27	51 950 064,22
<i>Чистое изменение доходов будущих периодов</i>	550	x	-71 000,00	9 667 950,00	-	9 596 950,00
<i>Чистое изменение резервов предстоящих расходов</i>	560	x	101 328,20	3 328 649,11	34 287,34	3 464 264,65

Руководитель  Потупалов С.А. (расшифровка подписи) Главный бухгалтер  Питченко Н.Н. (расшифровка подписи)

Централизованная бухга _____ (наименование, ОГРН, ИНН, КПП, местонахождение)

Руководитель (уполномоченное лицо) _____ (должность) _____ (подпись) _____ (расшифровка подписи)

Исполнитель  М. Бухдалов (подпись) Питченко Н.Н. (расшифровка подписи) 884549 30 14 6 (телефон, e-mail) ms.kalinin541@mail.ru

"01" января 2023

ДОКУМЕНТ ПОДПИСАН ЭЛЕКТРОННОЙ ПОДПИСЬЮ

Сертификат: 00E5CA960DCBC6B16C6C18D665A9686F208
 Владелец: **Питченко Наталья Николаевна**
 Действителен: 11.04.2022 по 05.07.2023
 Дата подписи: 16.02.2023 10:12:16

ДОКУМЕНТ ПОДПИСАН ЭЛЕКТРОННОЙ ПОДПИСЬЮ

Сертификат: 04E78846257876550D7562AC39EBA59C
 Владелец: **Потупалов Сергей Александрович**
 Действителен: 18.03.2022 по 11.06.2023
 Дата подписи: 16.02.2023 10:14:16

Наименование показателя	Код строки	Код аналитик	Деятельность целевыми средствами	Деятельность по государственному заданию	Приносящая доход деятельность	Итого
1	2	3	4	5	6	7
в том числе:						
увеличение затрат	391	x	-	35 440 488,15	2 989 443,70	38 429 931,85
уменьшение затрат	392	x	-	35 440 488,15	2 989 443,70	38 429 931,85
Операции с финансовыми активами и обязательствами (стр. 420-стр. 510)	410		265 671,80	-53 719 215,98	136 486,48	-53 317 057,70
Операции с финансовыми активами (стр. 430+стр. 440+стр. 460+стр. 470+стр. 480)	420		-71 000,00	-40 018 940,67	-200 099,27	-40 290 039,94
Чистое поступление денежных средств и их эквивалентов	430		-	-	-49 267,66	-49 267,66
в том числе:						
поступление денежных средств и их эквивалентов	431	510	9 569 186,00	35 087 490,00	2 871 585,00	47 528 261,00
выбытие денежных средств и их эквивалентов	432	610	9 569 186,00	35 087 490,00	2 920 852,66	47 577 528,66
Чистое увеличение дебиторской задолженности	480		-71 000,00	-40 018 940,67	-150 831,61	-40 240 772,28
в том числе:						
увеличение дебиторской задолженности	481	560	9 497 026,00	44 931 183,39	2 715 582,55	57 143 791,94
уменьшение дебиторской задолженности	482	660	9 568 026,00	84 950 124,06	2 866 414,16	97 384 564,22

Наименование показателя	Код	Код	Деятельность	Деятельность по госу	Приносящая доход	Итого
	строки	налитик	целевыми средствам	дарственному заданию		
1	2	3	4	5	6	7
Прочие расходы	270	290	1 872 736,86	1 390 591,00	96 891,34	3 360 219,20
в том числе:						
Налоги, пошлины и сборы		291	-	1 332 291,00	33 533,00	1 365 824,00
Штрафы за нарушение законодательства о налогах и сборах, законодательства о страховых взносах		292	-	58 300,00	3 358,34	61 658,34
Иные выплаты текущего характера физическим лицам		296	1 872 736,86	-	60 000,00	1 932 736,86
Операционный результат (стр. 301-стр. 302); (стр. 310-стр. 311)	300		-150 478,81	-4 634 095,57	-206 879,53	-4 991 453,91
Операционный результат до налогообложения (стр. 010-стр. 011)	301		-150 478,81	-4 634 095,57	-206 384,53	-4 990 958,91
Налог на прибыль	302		-	-	495,00	495,00
Изменения стоимости нематериальных активов (стр. 320+стр. 330+стр. 340+стр. 350+стр. 360+стр. 370+стр. 380+стр. 390+стр. 400)	310		-416 150,61	49 085 120,41	-343 366,01	48 325 603,79
Чистое поступление основных средств	320		-	28 552,02	-18 580,68	9 971,34
в том числе:						
увеличение стоимости основных средств	321	310	367 000,00	388 852,00	167 570,00	923 422,00
уменьшение стоимости основных средств	322	41X	367 000,00	360 299,98	186 150,68	913 450,66
Чистое поступление произведенных активов	350		-	49 418 344,21	-	49 418 344,21
в том числе:						
увеличение стоимости произведенных активов	351	330	-	49 418 344,21	-	49 418 344,21
Чистое поступление материальных запасов	360		-416 150,61	-492 130,93	-333 431,33	-1 241 712,87
в том числе:						
увеличение стоимости материальных запасов	361	340	1 332 251,00	582 996,00	869 267,40	2 784 514,40
из них:						
уменьшение стоимости материальных запасов	362	440	1 748 401,61	1 075 126,93	1 202 698,73	4 026 227,27
из них:						
Чистое поступление прав пользования	370		-	130 355,11	8 646,00	139 001,11
в том числе:						
увеличение стоимости прав пользования	371	35X	-	130 355,11	8 646,00	139 001,11

Наименование показателя	Код строки	Код аналитик	Деятельность целевыми средствами	Деятельность по государственному заданию	Приносящая доход деятельность	Итого
1	2	3	4	5	6	7
<i>Прочие доходы</i>	100	180	-	-	-	-
в том числе						
<i>Безвозмездные не денежные поступления в сектор государственного управления</i>	110	190	-	130 355,11	160 646,00	291 001,11
в том числе						
Безвозмездные неденежные поступления текущего характера от организаций (за исключением сектора государственного управления и организаций государственного сектора)		192	-	-	1 580,00	1 580,00
Безвозмездные неденежные поступления капитального характера от организаций (за исключением сектора государственного управления и организаций государственного сектора)		196	-	-	150 420,00	150 420,00
Прочие неденежные безвозмездные поступления		199	-	130 355,11	8 646,00	139 001,11
Расходы (стр. 160+стр. 170+стр. 190+стр. 210+стр. 230+стр. 240+стр. 250+стр. 260+стр. 270)	150	200	9 718 504,81	39 590 940,68	3 013 765,53	52 323 211,02
<i>Оплата труда и начисления на выплаты по оплате труда</i>	160	210	1 328 328,20	32 530 034,63	516 025,00	34 374 387,83
в том числе						
Заработная плата		211	1 020 221,31	25 002 251,17	394 335,65	26 416 808,13
Прочие несоциальные выплаты персоналу в денежной форме		212	-	-	2 600,00	2 600,00
Начисления на выплаты по оплате труда		213	308 106,89	7 527 783,46	119 089,35	7 954 979,70
<i>Оплата работ, услуг</i>	170	220	2 103 000,00	3 988 351,21	1 019 610,95	7 110 962,16
в том числе						
Услуги связи		221	-	236 622,46	-	236 622,46
Транспортные услуги		222	-	-	32 600,00	32 600,00
Коммунальные услуги		223	-	2 544 077,83	-	2 544 077,83
Работы, услуги по содержанию имущества		225	1 784 700,00	318 028,36	146 629,61	2 249 357,97
Прочие работы, услуги		226	318 300,00	889 622,56	828 830,08	2 036 752,64
Страхование		227	-	-	11 551,26	11 551,26
<i>Обслуживание долговых обязательств</i>	190	230	-	-	-	-
в том числе						
<i>Безвозмездные перечисления текущего характера организациям</i>	210	240	-	-	-	-
в том числе						
<i>Безвозмездные перечисления бюджетам</i>	230	250	-	-	-	-
в том числе						
<i>Социальное обеспечение</i>	240	260	2 666 038,14	139 186,48	-	2 805 224,62
в том числе						
Пособия по социальной помощи населению в денежной форме		262	362 471,14	-	-	362 471,14
Пособия по социальной помощи населению в натуральной форме		263	2 303 567,00	-	-	2 303 567,00
Социальные пособия и компенсации персоналу в денежной форме		266	-	139 186,48	-	139 186,48
<i>Расходы по операциям с активами</i>	250	270	1 748 401,61	1 542 777,36	1 381 238,24	4 672 417,21
в том числе						
Амортизация		271	-	359 299,98	186 150,68	545 450,66
Расходование материальных запасов		272	1 748 401,61	1 075 126,93	1 195 087,56	4 018 616,10
Чрезвычайные расходы по операциям с активами		273	-	108 350,45	-	108 350,45
<i>Безвозмездные перечисления капитального характера организациям</i>	260	280	-	-	-	-
в том числе						

ОТЧЕТ О ФИНАНСОВЫХ РЕЗУЛЬТАТАХ ДЕЯТЕЛЬНОСТИ УЧРЕЖДЕНИЯ

на 1 января 2023 г.

Учреждение

Государственное автономное профессиональное образовательное учреждение Саратовской области "Калининский техникум агробизнеса"

Форма по ОКУД

КОДЫ

0503721

Дата

01.01.2023

по ОКПО

02521482

ИНН

6415001644

Обособленное подразделение

Учредитель

Министерство образования Саратовской области

по ОКТМО

63621101

по ОКПО

00085634

ИНН

6450608375

Наименование органа, осуществляющего полномочия учредителя

Министерство образования Саратовской области

Классификация по БК

018

Периодичность: годовая

Единица измерения: руб.

по ОКЕИ

383

Наименование показателя	Код строки	Код аналитики	Деятельность по целевым средствам	Деятельность по государственному заданию	Привносящая доход деятельность	Итого
1	2	3	4	5	6	7
стр. 030+стр. 040+стр. 050+стр. 060+стр. 070+стр. 090+стр. 110)	010	100	9 568 026,00	34 956 845,11	2 807 381,00	47 332 252,11
<i>Доходы от собственности</i>	030	120	-	-	-	-
в том числе:						
<i>Доходы от оказания платных услуг (работ), компенсаций затрат</i>	040	130	-	35 087 490,00	2 586 735,00	37 674 225,00
в том числе:						
<i>Доходы от оказания платных услуг (работ)</i>		131	-	35 087 490,00	2 586 735,00	37 674 225,00
<i>Штрафы, пени, неустойки, возмещения ущерба</i>	050	140	-	-	-	-
в том числе:						
<i>Безвозмездные поступления текущего характера</i>	060	150	9 568 026,00	-	60 000,00	9 628 026,00
в том числе:						
<i>Поступления текущего характера бюджетным и автономным учреждениям от сектора государственного управления</i>		152	9 568 026,00	-	60 000,00	9 628 026,00
<i>Безвозмездные поступления капитального характера</i>	070	160	-	-	-	-
в том числе:						
<i>Доходы от операций с активами</i>	090	170	-	-261 000,00	-	-261 000,00
в том числе:						
<i>Доходы от выбытия активов</i>		172	-	-49 679 344,21	-	-49 679 344,21
<i>Доходы от оценки активов и обязательств</i>		176	-	49 418 344,21	-	49 418 344,21

7