


## РИСОВАНИЕ НА СПИНЕ

Как интересно угадать фигурку, показать, а потом её ещё и назвать!!!

Линия



Круг




Снежинка




Пила




Снег




Ёлочка



Солнышко



Треугольник



Домик



Забор




Змейка



Квадрат



Крестик




Галочка



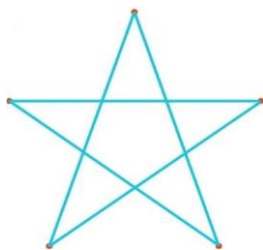
Спираль



Дождик



Звезда



Тире



Стрелка вправо



Стрелка влево



Лесенка




Точки и тире



Дуга вверх



Дуга вниз



Если разложить простые картинки перед ребёнком и на его спине рисовать подобные простые фигуры, то такая игра:

- развивает внимание,
- обостряет тактильные ощущения,
- снимает мышечное напряжение,
- способствует активизации словаря даже у неговорящих детей!

Скачайте, распечатайте и вырежьте карточки с геометрическими фигурами (символами). Познакомьте ребёнка с карточками, прочитайте ему их названия.

Для маленького ребёнка не нужно брать много карточек (достаточно 2-3 с простыми изображениями), для ребят постарше можно сделать карточки с цифрами и буквами.

Нарисуйте на спине ребёнка символ или фигуру, предложите угадать, что вы нарисовали и выбрать подходящую карточку.

Рисовать надо медленно, чётко, использовать всю поверхность спины.

**Играйте с удовольствием!**

**Успехов вам!**