

Конспект занятия по ПДД во второй младшей группе


«ГНОМИКИ»

на тему:

**"Знакомство колобка с
правилами дорожного
движения"**



Разработали и провели: Луценко Е.Б. Богданова О.А



- Цели и задачи:
 - Дать детям элементарные знания о правилах дорожного движения.
 - Познакомить с простыми знаками.
 - Создать положительный эмоциональный настрой.
 - Обогащать словарный запас.
 - Выработать бессознательную привычку играть в строго определенном месте, понимание того, что на дорогу выходить нельзя, дать понятие о том, что машины- это транспорт, что транспорт бывает разным; объяснить, для чего нужен светофор; продолжать знакомить детей с основными цветами (красный, зеленый, желтый) .
- Словарик:

светофор, зебра, пешеходный переход,
- Материал и оборудование:

дорожные знаки, зебра на плакате, рули.

Вперед!

Дети под музыку идут по группе. Останавливаются.

Воспитатель: - Здравствуйте ребята! У нас сегодня в детском саду

гость!

(входит колобок).

Колобок: - Здравствуйте, дети. (грустно). Я колобок, я от бабушки ушел, я от дедушки ушел. И как только я вышел на дорогу, со мной приключилась беда, мне со всех сторон сигналили машины, они большие и маленькие, я не знаю как вести себя на дороге, ребята помогите мне.

Воспитатель: - А ты Колобок соблюдаешь правила дорожного поведения на дороге?

Колобок: - Я ничего о правилах не знаю.

Воспитатель: - Ребята, давайте познакомим Колобка с правилами пешехода и отправимся вместе с ним погулять.

Колобок: - Здорово, давайте погуляем, мне это очень интересно.



Воспитатель: - Колобок, а ты знаешь, что когда мы выходим на улицу, то мы становимся пешеходами и гуляем только по тротуару.

Колобок: - А что такое тротуар, и где он находится?

Дети: Здесь не ездит автобус.

Здесь машины не пройдут.

Здесь спокойно пешеходы

Вдоль по улице идут.

Воспитатель: - Ребята, а давайте поиграем с Колобком в подвижную игру «Воробушки и автомобиль», для того чтобы объяснить ему для чего нужен тротуар.

(Дети и Колобок становятся воробушками и вылетают из своих гнезд на проезжую часть и начинают прыгать в разных направлениях.

Раздается гудок и появляется автомобиль (назначенный ребенок с рулем в руках). Воробушки и колобок пугаются и улетают в гнезда (при этом каждый занимает свое место – гнездо). Автомобиль возвращается в гараж.

Колобок: - Ох, и испугался же я, чуть не попал под колеса автомобиля, ели целым остался.

Воспитатель: - Вот видишь, чуть – чуть не случилась с тобою беда, поэтому надо ходить по тротуару

Колобок : - я буду гулять только по тротуару. А если я захочу перейти на другую сторону улицы, тогда что мне делать?

Воспитатель: (показывает знак пешеходного перехода) Если ты увидел этот знак, то можно переходить дорогу.

Дети: Здесь наземный переход,

Ходит целый день народ.

Ты, водитель, не грусти,

Пешехода пропусти!

Инсценировка (Водитель и пешеход)

Воспитатель:

По дороге едет водитель на пути встречает пешеходный переход, останавливается и пропускает пешехода.

- Знак дорожный даст совет.



Надо, чуть вперед пройти,

Там, где «Зебра» на пути.

Колобок: - Зебра? Она же в жарких странах живет.

Воспитатель:

- Зебра в Африке живёт,

И на каждой улице,

Посмотри на «ПЕРЕХОД»:

Полосы красуются.

«Зебру» - знает весь народ –


Пешеходный переход.

Колобок: - Ну теперь мне понятно что это за «зебра».

- А если я не найду такой знак и эту вашу зебру, что мне тогда улицу не переходить?

Воспитатель:

Чтоб тебе помочь
Путь пройти опасный,
Горит день и ночь -
Зеленый, желтый, красный!



В. Кожевников

- О чем говорится в стихотворении?

Дети: -О светофоре!

Колобок: - Это еще что за животное?

Воспитатель: - Это не животное! Светофор скажет когда можно переходить дорогу.

Колобок: - А он еще и разговаривает?

Воспитатель:

- У светофора окошечка три,
При переходе на них посмотри

Колобок: - А что это за окошки?

Дети: Не ходи на красный свет.

Красный свет – опасный!

Налетит велосипед,

Станешь ты ужасный!

И при желтом – нет проходу.

Желтый свет – внимание!

Приготовься к переходу

Ты, мой друг, заранее.

Свет зеленый – переходный

Ты его, конечно, ждешь.

Свет зеленый – пешеходный,

Если ты пешком идешь!

Воспитатель:

-А сейчас, ребята, чтобы Колобку было понятней, поиграем в игру «Красный, желтый, зеленый». Вы - шоферы. Когда я подниму красный кружочек, это значит, нельзя ехать. А когда скажу желтый свет – приготовиться двигаться. Когда говорю зеленый свет, то можно ехать.

Воспитатель: - Понравилась тебе, Колобок, наша игра?



Колобок: - Да. Спасибо! Теперь мне

стало все понятно, если не соблюдать правил дорожного движения, то может случиться беда. Вы меня многому научили. Я теперь своих друзей научу.

Чтобы руки были целы,
Чтобы ноги были целы,
Знаки эти надо знать,
Надо знаки уважать!

- Спасибо, что рассказали мне о них. Пойду гулять дальше.

Воспитатель: - Еще приходи к нам и своих друзей приводи. Мы вам еще много расскажем интересного. До свидания!

- А вы, ребята, будете соблюдать правила поведения на проезжей части?

Дети:

- Да!!!

В конце занятия угощения от колобка.


ПРАВИЛА ДОРОЖНОГО ДВИЖЕНИЯ



А зелёный свет
горит,
Это значит
путь открыт!



Желтый -
подожди чуть-чуть,
Будь готов
продолжить путь!




Если красный
свет горит,
Это значит
путь закрыт!



Азбука города

Город, в котором
С тобой мы живем,
Можно по праву
Сравнить с букварем.



Вот она, азбука,-
Над головой:
Знаки развешаны
Вдоль мостовой.

Азбуку города
Помни всегда,
Чтоб не случилась
С тобою беда.



