

ОТЧЕТ О ФИНАНСОВЫХ РЕЗУЛЬТАТАХ ДЕЯТЕЛЬНОСТИ

на 1 января 2022 г.

Главный распорядитель, распорядитель, получатель бюджетных средств,
главный администратор, администратор доходов бюджета,
главный администратор, администратор источников
финансирования дефицита бюджета

Наименование бюджета (публично-правового образования)

Периодичность:
Единица измерения:

МУНИЦИПАЛЬНОЕ ОБЩЕОБРАЗОВАТЕЛЬНОЕ УЧРЕЖДЕНИЕ
"СРЕДНЯЯ ОБЩЕОБРАЗОВАТЕЛЬНАЯ ШКОЛА № 2 г. КОНДОПОГИ"
Бюджет Кондопожского муниципального района
годовая
руб.

Форма по ОКУД	КОДЫ
0503121	
Дата	01.01.2022
по ОКПО	ПБС
97882541	
ИНН	1003007567
Глава по БК	006
по ОКТМО	86615000
по ОКЕИ	383

Наименование показателя	1	2	3	4	5	6
	Код строки	Код по КОСГУ	Бюджетная деятельность	Средства во временном распоряжении	Итого	
Доходы (стр. 020 + стр. 030 + стр. 040 + стр. 050 + стр. 060 + стр. 070 + стр. 090 + стр. 100 + стр. 110)						
Налоговые доходы	020	110	0,00	X	0,00	0,00
в том числе:			0,00	X	0,00	0,00
Доходы от собственности	030	120	0,00	X	0,00	0,00
в том числе:			0,00	X	0,00	0,00
Доходы от оказания платных услуг (работ), компенсаций затрат	040	130	0,00	X	0,00	0,00
в том числе:			0,00	X	0,00	0,00
Штрафы, пени, неустойки, возмещения ущерба	050	140	0,00	X	0,00	0,00
в том числе:			0,00	X	0,00	0,00
Безвозмездные денежные поступления текущего характера	060	150	0,00	X	0,00	0,00
в том числе:			0,00	X	0,00	0,00

Наименование показателя	1	Код строки	Код по КОСГУ	Бюджетная деятельность	4	Средства во временном распоряжении	5	Итого	6
Безвозмездные денежные поступления капитального характера		070	160	0,00		X		0,00	
в том числе:				0,00		X		0,00	
Доходы от операций с активами		090	170	0,00		X		0,00	
в том числе:				0,00		X		0,00	
Прочие доходы		100	180	0,00		X		0,00	
в том числе:				0,00		X		0,00	
Безвозмездные неденежные поступления в сектор государственного управления		110	190	0,00		X		0,00	
в том числе:				0,00		X		0,00	
Расходы (стр. 160 + стр. 170 + стр. 190 + стр. 210 + стр. 230 + стр. 240 + стр. 250 + стр. 260 + стр. 270)		150	200	46 140 342,71			0,00	46 140 342,71	
Оплата труда и начисления на выплаты по оплате труда		160	210	36 103 912,52		X		36 103 912,52	
в том числе:									
Заработная плата			211	27 498 733,77		X		27 498 733,77	
Начисления на выплаты по оплате труда			213	8 287 320,41		X		8 287 320,41	
Прочие социальные выплаты персоналу в натуральной форме			214	317 858,34		X		317 858,34	
Оплата работ, услуг		170	220	6 584 281,01		X		6 584 281,01	
в том числе:									
Услуги связи			221	3 355,99		X		3 355,99	
Коммунальные услуги			223	1 522 398,60		X		1 522 398,60	
Работы, услуги по содержанию имущества			225	2 245 493,00		X		2 245 493,00	
Прочие работы, услуги			226	2 813 033,42		X		2 813 033,42	
Обслуживание государственного (муниципального) долга		190	230	0,00		X		0,00	
в том числе:				0,00		X		0,00	
Безвозмездные перечисления текущего характера организациям		210	240	0,00		X		0,00	
в том числе:				0,00		X		0,00	
Безвозмездные перечисления бюджетам		230	250	0,00		X		0,00	
в том числе:				0,00		X		0,00	
Социальное обеспечение		240	260	2 102 211,78		X		2 102 211,78	

в том числе:					
Пособия по социальной помощи населению в денежной форме	262	7 971,20	X	7 971,20	
Пособия по социальной помощи населению в натуральной форме	263	1 989 190,00	X	1 989 190,00	
Социальные пособия и компенсации персоналу в денежной форме	266	105 050,58	X	105 050,58	

Наименование показателя	1	2	3	4	5	6
Код строки	Код по КОСГУ	Бюджетная деятельность	Средства во временном распоряжении	Итого		
Расходы по операциям с активами	250	270	1 269 930,40	X	1 269 930,40	
в том числе:						
Амортизация		271	1 269 830,40		0,00	1 269 830,40
Чрезвычайные расходы по операциям с активами		273	100,00		0,00	100,00
Безвозмездные перечисления капитального характера организациям	260	280	0,00	X	0,00	0,00
в том числе:						
Прочие расходы	270	290	80 007,00	X	80 007,00	80 007,00
в том числе:						
Налоги, пошлины и сборы		291	80 007,00	X	80 007,00	80 007,00
Чистый операционный результат (стр. 301 - стр. 302); (стр. 310 + стр. 410)	300		-46 140 342,71		0,00	-46 140 342,71
Операционный результат до налогообложения (стр. 010 - стр. 150)	301		-46 140 342,71		0,00	-46 140 342,71
Налог на прибыль	302		0,00	X	0,00	0,00
Операции с нефинансовыми активами (стр. 320 + стр. 330 + стр. 350 + стр. 360 + стр. 370 + стр. 380 + стр. 390 + стр. 400)	310		-291 401,86		0,00	-291 401,86
Чистое поступление основных средств	320		-312 831,00		0,00	-312 831,00
в том числе:						
увеличение стоимости основных средств	321	310	956 999,40		0,00	956 999,40
уменьшение стоимости основных средств	322	41X	1 269 830,40		0,00	1 269 830,40
Чистое поступление нематериальных активов	330		0,00		0,00	0,00
в том числе:						
увеличение стоимости нематериальных активов	331	320	0,00		0,00	0,00
уменьшение стоимости нематериальных активов	332	42X	0,00		0,00	0,00
Чистое поступление непроизведенных активов	350		0,00		0,00	0,00
в том числе:						
увеличение стоимости непроизведенных активов	351	330	0,00		0,00	0,00
уменьшение стоимости непроизведенных активов	352	43X	0,00		0,00	0,00
Число поступление материальных запасов	360		20 204,81		0,00	20 204,81
в том числе:						
увеличение стоимости материальных запасов	361	340	20 204,81		0,00	20 204,81
в том числе:			0,00		0,00	0,00



Наименование показателя	1	2	3	4	5	6
	Код строки	Код по КОСГУ	Бюджетная деятельность	Средства во временном распоряжении	Итого	
Уменьшение стоимости материальных запасов	362	440	0,00	0,00	0,00	0,00
в том числе:			0,00	0,00	0,00	0,00
Чистое поступление прав пользования	370		0,00	0,00	0,00	0,00
в том числе:			0,00	0,00	0,00	0,00
Увеличение стоимости прав пользования	371	35Х	0,00	0,00	0,00	0,00
Уменьшение стоимости прав пользования	372	45Х	0,00	0,00	0,00	0,00
Чистое изменение затрат на изготовление готовой продукции, выполнение работ, услуг	390		0,00	0,00	0,00	0,00
в том числе:			0,00	0,00	0,00	0,00
Увеличение затрат	391	Х	0,00	0,00	0,00	0,00
Уменьшение затрат	392	Х	0,00	0,00	0,00	0,00
Расходы будущих периодов	400	Х	1 224,33	0,00	1 224,33	0,00
Операции с финансовыми активами и обязательствами (стр. 420 - стр. 510)	410		-45 848 940,85	0,00	-45 848 940,85	0,00
Операции с финансовыми активами (стр. 430 + стр. 440 + стр. 450 + стр. 460 + стр. 470 + стр. 480)	420		-45 506 289,48	-44 156,00	-45 550 445,48	0,00
Чистое поступление денежных средств и их эквивалентов	430		-45 536 972,61	-44 156,00	-45 581 128,61	0,00
в том числе:						
поступление денежных средств и их эквивалентов	431	510	0,00	0,00	0,00	0,00
выбытие денежных средств и их эквивалентов	432	610	45 536 972,61	44 156,00	45 581 128,61	0,00
Чистое поступление ценных бумаг, кроме акций	440		0,00	0,00	0,00	0,00
в том числе:						
увеличение стоимости ценных бумаг, кроме акций и иных финансовых инструментов	441	520	0,00	0,00	0,00	0,00
уменьшение стоимости ценных бумаг, кроме акций и иных финансовых инструментов	442	620	0,00	0,00	0,00	0,00
Чистое поступление акций и иных финансовых инструментов	450		0,00	0,00	0,00	0,00
в том числе:						
увеличение стоимости акций и иных финансовых инструментов	451	530	0,00	0,00	0,00	0,00
уменьшение стоимости акций и иных финансовых инструментов	452	630	0,00	0,00	0,00	0,00


Наименование показателя	1	2	3	4	5	6
	Код строки	Код по КОСГУ	Бюджетная деятельность	Средства во временном распоряжении	Итого	
Чистое предоставление займов	460		0,00	0,00	0,00	0,00
в том числе:						
увеличение задолженности по предоставленным займам	461	540	0,00	0,00	0,00	0,00
уменьшение задолженности по предоставленным займам	462	640	0,00	0,00	0,00	0,00
Чистое поступление иных финансовых активов	470		0,00	0,00	0,00	0,00
в том числе:						
увеличение стоимости иных финансовых активов	471	550	0,00	0,00	0,00	0,00
уменьшение стоимости иных финансовых активов	472	650	0,00	0,00	0,00	0,00
Чистое увеличение прочей дебиторской задолженности	480		30 683,13	0,00	30 683,13	
в том числе:						
увеличение прочей дебиторской задолженности	481	560	1 175 426,49	0,00	1 175 426,49	
уменьшение прочей дебиторской задолженности	482	660	1 144 743,36	0,00	1 144 743,36	
Операции с обязательствами (стр. 520 + стр. 530 + стр. 540 + стр. 550 + стр. 560)	510		342 651,37	-44 156,00	298 495,37	
Чистое увеличение задолженности по внутренним привлеченным займам	520		0,00	0,00	0,00	
в том числе:						
увеличение задолженности по внутренним привлеченным займам	521	710	0,00	0,00	0,00	0,00
уменьшение задолженности по внутренним привлеченным займам	522	810	0,00	0,00	0,00	0,00
Чистое увеличение задолженности по внешним привлеченным займам	530		0,00	0,00	0,00	
в том числе:						
увеличение задолженности по внешним привлеченным займам	531	720	0,00	0,00	0,00	0,00
уменьшение задолженности по внешним привлеченным займам	532	820	0,00	0,00	0,00	0,00
Чистое увеличение прочей кредиторской задолженности	540		342 651,37	-44 156,00	298 495,37	
в том числе:						
увеличение прочей кредиторской задолженности	541	730	49 260 172,75	0,00	49 260 172,75	
уменьшение прочей кредиторской задолженности	542	830	48 917 521,38	44 156,00	48 961 677,38	

Наименование показателя	Код строки	Код по КОСГУ	Бюджетная деятельность	Средства во временном распоряжении	Итого
Доходы будущих периодов	2	3	4	5	6
	550	X	0,00	X	0,00
Резервы предстоящих расходов	560	X	0,00		0,00

Руководитель  (подпись) С.Н. Якимова (расшифровка подписи) Главный бухгалтер Централизованной бухгалтерии  (подпись) В.А. Клиماش (расшифровка подписи)

Централизованная бухгалтерия МУНИЦИПАЛЬНОЕ УЧРЕЖДЕНИЕ "ЦЕНТР БУХГАЛТЕРСКОГО СОПРОВОЖДЕНИЯ ОРГАНИЗАЦИЙ ОБРАЗОВАНИЯ",
 10210000861530, 1003002262, 100301001, 186220, Кондопожский район, г.Кондопога, ул.Пролетарская, д.1
 (наименование, ОГРН, ИНН, КПП, местонахождение)

Руководитель (уполномоченное лицо)  (подпись) Руководитель централизованной бухгалтерии  (подпись) И.А. Самыльчикова (расшифровка подписи)

Исполнитель Главный бухгалтер  (подпись) В.А. Клиماش (расшифровка подписи) (должность) (телефон, e-mail)