

**Комитет образования
администрации Бокситогорского муниципального района
Ленинградской области**

РАСПОРЯЖЕНИЕ

15 июля 2021 года

№383

г. Бокситогорск

**Об итогах 2020-2021 учебного года в общеобразовательных организациях
Бокситогорского муниципального района Ленинградской области**

В соответствии с Федеральным законом от 29 декабря 2012 года № 273-ФЗ "Об образовании в Российской Федерации" ст. 28 ч.3 п 10 "Осуществление текущего контроля успеваемости и промежуточной аттестации обучающихся, установление их форм, периодичности и порядка проведения", п. 11 "Индивидуальный учет результатов освоения обучающимися образовательных программ и поощрений обучающихся, а также хранение в архивах информации об этих результатах и поощрениях на бумажных и (или) электронных носителях", в целях реализации распоряжений Комитета образования администрации Бокситогорского муниципального района Ленинградской области от 02 сентября 2020 года №267 «Об утверждении Дорожной карты по подготовке к проведению государственной итоговой аттестации по образовательным программам основного общего и среднего общего образования в Бокситогорском муниципальном районе Ленинградской области в 2021 году» и от 02 сентября 2020 года №268 «Об утверждении комплекса мер по повышению качества общего образования в Бокситогорском муниципальном районе Ленинградской области в 2020-2021 учебном году», на основании мониторингов успеваемости и качества образования (по итогам учебного года):

1. Утвердить результаты мониторингов успеваемости и качества образования (по итогам учебного года) (Приложение 1-12).

2. Методическому отделу муниципального казённого учреждения «Многофункциональный центр обслуживания образовательных организаций» (Л.Н. Серяковой):

2.1. Направить справки по результатам мониторингов успеваемости и качества образования (по итогам учебного года) не позднее **01 августа 2021 года**.

2.2. Использовать результаты проверок в работе в 2021-2022 учебном году.

2.3. Провести анализ представленных общеобразовательными организациями планов, рассмотреть их на заседаниях муниципального методического Совета и районных методических объединений (приложение 13).

3. Ведущему специалисту Комитета образования администрации Бокситогорского муниципального района Ленинградской области Т.С. Бобровой:

3.1. Обеспечить контроль за проведением мероприятий, указанных в п.п. 1. - 2.

3.2. Организовать обсуждение результатов проверок на аппаратных совещаниях при председателе Комитета образования администрации Бокситогорского муниципального района Ленинградской области.

4. Руководителям общеобразовательных организаций:

4.1. На основании результатов мониторингов успеваемости и качества образования (по итогам учебного года), провести анализ полученных данных, обсудить на заседаниях педагогического совета и доложить на аппаратном совещании при председателе Комитета образования администрации Бокситогорского муниципального района Ленинградской области анализ о проделанной работе.

4.2. Предоставить в методический отдел МКУ МФЦ по электронной почте (metodbxt@yandex.ru) планы работы в соответствии с приложением 13 настоящего распоряжения **не позднее 10 сентября 2021 года**.

5. Контроль за исполнением возложить на заместителя председателя Комитета образования администрации Бокситогорского муниципального района Ленинградской области Н.А. Полетаеву.



Председатель
Комитета образования



Е.В. Гречнёвкина

Приложение №1 к распоряжению
Комитета образования АБМР ЛЮ
от 15.07.2021 года №383

ОО	Учебные годы	Кол-во учащихся на конец года	Не аттестовано			Аттестовано	Успеваемость, %	Отличники	Учатся на «4» и «5»	Учатся с 1 «4», остальные «5»	Качество, %	Учатся с одной «3»
			Остальные	Не аттестовано	Не успевают по							
Муниципальное бюджетное общеобразовательное учреждение «Бокситогорская средняя общеобразовательная школа №2»	2017	640	64	2	576	99,7	50	203	5	44,9	18	
	2018	663	59	8	604	98,7	51	223	6	46,3	17	
	2019	662	65	5	597	99,2	52	217	14	45,1	22	
	2020	634	55	4	579	99,3	48	219	12	46,1	20	
	2021	603	43	4	544	97,1	38	199	21	42,3	44	





Из диаграмм становится видно, что в течение последних 5 лет в школе снижается количество отличников, количество обучающихся, которые учатся без «3» нестабильно, растет количество обучающихся с одной «3». В связи с этим, успеваемость качества обученности в школе снижается из года в год.

Приложение №2 к распоряжению
Комитета образования АБМР ЛО
от 15.07.2021 года №383

Учебные годы	Кол-во уч-ся на конец года	Не аттестовано			Аттестовано	Успеваемость, %	Отличники	Учатся на «ф» и «э»	Учатся с 1 «ф», остальные «э»	Качество, %	Учатся с одной «э»
		Остальные	Не аттестован	Не успевают							
2017	572	73		4	499	99,2	42	187	17	45,9	28
2018	593	57		0	536	100	39	203	18	45,2	36
2019	628	66		7	562	98,8	36	217	3	45	26
2020	634	79		3	555	99,5	46	215	14	47	36
2021	644	70	3	11	560	97,6	43	213	6	44,6	44

Муниципальное бюджетное общеобразовательное учреждение «Бокситогорская средняя общеобразовательная школа №3»




Из диаграмм становится видно, что в течение последних 5 лет в школе снижается количество отличников, количество обучающихся, которые учатся без «э» нестабильно, растет количество обучающихся с одной «э». В связи с этим, успеваемость качества обученности в школе снижается из года в год.

Приложение №3 к распоряжению
Комитета образования АБМР ЛЮ
от 15.07.2021 года №383

Учебные годы	Кол-во учащихся на конец года	Не аттестовано			Аттестовано	Успеваемость, %	Отличники	Учатся на «4» и «5»	Учатся с 1 «4», остальные «5»	Качество, %	Учатся с одной «3»
		Остальные	Не аттестовано	Не успевают по предметам							
2017	182	18	1	1	164	99,4	3	72	7	45,7	6
2018	190	16	1	1	174	99,4	5	71	4	43,7	9
2019	187	20	1	1	167	99,4	7	68	4	44,9	12
2020	191	13	3	3	178	98,3	7	64	7	39,9	15
2021	172	10	1	3	158	97,5	7	57	3	39,5	12

Муниципальное бюджетное
образовательное учреждение «Борская
средняя общеобразовательная школа»





Из диаграмм становится видно, что в течение последних 5 лет в школе растет количество отличников, количество обучающихся, которые учатся без «3» снижается, растет количество обучающихся с одной «3». В связи с этим, успеваемость качества обученности в школе снижается из года в год.

Приложение №4 к распоряжению
Комитета образования АБМР ЛЮ
от 15.07.2021 года №383

Учебные годы	Кол-во учащихся на конец года	Не аттестовано			Аттестовано	Успеваемость, %	Отличники	Учатся на «4» и «5»	Учатся с 1 «4», остальные «3»	Качество, %	Учатся с одной «3»
		Остальные	Не аттестовано	Не успевают по предметам							
2017	489	53	22	436	95	27	114	11	32,2	29	
2018	479	53	9	426	97,9	16	108	15	29,1	30	
2019	500	58	12	442	97,3	10	110	10	27,1	29	
2020	535	47	18	489	96,31	19	116	11	27,6	16	
2021	528	62	3	437	93,8	19	102	4	26	31	

Муниципальное бюджетное
общеобразовательное учреждение «Средняя
общеобразовательная школа №1» г. Пикалево




Из диаграмм становится видно, что в течение последних 5 лет в школе нестабильно количество отличников, количество обучающихся, которые учатся без «3» снижается, растет количество обучающихся с одной «3». В связи с этим, успеваемость качества обученности в школе снижается из года в год.

Приложение №5 к распоряжению
Комитета образования АБМР ЛЮ
от 15.07.2021 года №383

Учебные годы	Кол-во уч-ся на конц- года	Не аттестовано			Аттестовано	Успеваемость, %	Отличники	Учатся на «4» и «5»	Учатся с 1 «4», остальные «3»	Качество, %	Учатся с одной «3»
		Остальные	Не аттестовано	Не успевают по предметам							
2017	618	54	0	0	564	100	42	264	28	54,3	38
2018	617	55	1	1	562	99,8	45	252	32	52,8	51
2019	629	71	4	4	558	99,3	23	234	21	46,1	42
2020	642	83	3	3	559	99,5	40	277	26	56,7	32
2021	631	60	0	0	571	100	25	274	12	52,4	40



Муниципальное бюджетное
общеобразовательное учреждение «СОШ№3»
г. Пикалево



Из диаграмм становится видно, что в течение последних 5 лет в школе нестабильно количество отличников, количество обучающихся, которые учатся без «3» растёт, растёт количество обучающихся с одной «3». В связи с этим, успеваемость по школе держится довольно стабильно, качество обученности в школе снижается.

Приложение №6 к распоряжению
Комитета образования АБМР ЛО
от 15.07.2021 года №383



ОО	Учебные годы	Кол-во уч-ся на конец года	Не аттестовано			Аттестовано	Успеваемость, %	Отличники	Учатся на «4» и «5»	Учатся с 1 «4», остальные «5»	Качество, %	Учатся с одной «3»
			Остальные	Не аттестовано	Не успевают по предметам							
Муниципальное бюджетное общеобразовательное учреждение «Средняя общеобразовательная школа №4» г. Пикалево им. А.П. Румянцева	2017	624	78		0	546	100	41	222	48	48,2	42
	2018	641	77		0	562	100	47	217	40	50,7	42
	2019	638	56		0	582	100	47	201	28	42,6	35
	2020	674	85		0	589	100	45	218	29	44,7	39
	2021	668	87	0	0	581	99	49	190	15	40,7	45



Из диаграмм становится видно, что в течение последних 5 лет в школе стабильно количество отличников, количество обучающихся, которые учатся без «3» снижается, растет количество обучающихся с одной «3». В связи с этим, успеваемость по школе держится довольно стабильно, качество обученности в школе снижается.

Приложение №7 к распоряжению
Комитета образования АБМР ЛЮ
от 15.07.2021 года №383

ОО	Учебные годы	Кол-во учащихся на конец года	Не аттестовано				Аттестовано	Успеваемость, %	Отличники	Учатся на «4» и «5»	Учатся с «4», остальные «5»	Качество, %	Учатся с одной «3»
			Остальные	Не аттестовано	Не успевают по предметам	Не аттестовано							
Муниципальное бюджетное общеобразовательное учреждение «Средняя общеобразовательная школа-интернат п. Ефимовский»	2017	313	31		1	282	99,6	19	113	15	46,8	24	
	2018	318	31		0	287	100	20	106	17	43,9	34	
	2019	307	27		6	280	99,9	15	96	13	39,6	28	
	2020	305	31		1	274	99,6	16	103	15	43,4	21	
	2021	288	25	1	0	262	99,6	16	98	6	43,3	23	





Из диаграмм становится видно, что в течение последних 5 лет в школе нестабильно количество отличников, нестабильно количество обучающихся, которые учатся без «3», количество обучающихся с одной «3». В связи с этим, успеваемость по школе довольно стабильно, качество обучения в школе не стабильно.

Приложение №8 к распоряжению
Комитета образования АБМР ЛО
от 15.07.2021 года №383

Учебные годы	Кол-во уч-ся на конец года	Не аттестовано			Аттестовано	Успеваемость, %	Отличники	Учатся на «4» и «5»	Учатся с 1 «4», остальные «3»	Качество, %	Учатся с одной «3»
		Остальные	Не аттестовано	Не успевают по предметам							
2017	70	6	0	0	64	100	3	36	8	55,7	3
2018	57	2	0	0	55	100	5	28	5	60	3
2019	53	5	0	0	48	100	4	25	4	60,4	3
2020	50	6	0	0	44	100	3	20	2	52	0
2021	52	8	0	0	44	100	4	18	1	50	4



Муниципальное казенное
образовательное учреждение
«Заборьевская средняя общеобразовательная
школа»



Из диаграмм становится видно, что в течение последних 5 лет в школе растет количество отличников, снижается количество обучающихся, которые учатся без «3», растет количество обучающихся с одной «3». В связи с этим, успеваемость по школе держится стабильно, качество обученности в школе снижается.

Приложение №9 к распоряжению
Комитета образования АБМР ЛО
от 15.07.2021 года №383

ОО	Учебные годы	Кол-во уч-ся на конц года	Не аттестовано			Аттестовано	Успеваемость, %	Отличники	Учатся на «4» и «5»	Учатся с 1 «4», остальные «5»	Качество, %	Учатся с одной «3»
			Остальные	Не аттестовано	Не успевают по предметам							
Муниципальное бюджетное общеобразовательное учреждение «Бокситогорская основная общеобразовательная школа №1»	2017	285	48	0	0	237	100	23	111	12	56,6	10
	2018	309	50	0	0	259	100	23	107	15	50,2	13
	2019	333	50	0	0	283	100	28	100	10	45,2	13
	2020	332	25	1	1	307	99,7	32	107	6	45,3	17
	2021	344	43	1	2	298	99	23	109	4	43,9	14





Из диаграмм становится видно, что в школе снижается процент обучающихся, которые учатся на отлично, увеличивается количество обучающихся, которые учатся с одной «3». В связи с этим, успеваемость и качество обученности в районе понижаются с каждым годом.

Приложение №10 к распоряжению
Комитета образования АБМР ЛО
от 15.07.2021 года №383

Учебные годы	Кол-во уч-ся на конец года	Не аттестовано			Аттестовано	Успеваемость, %	Отличники	Учатся на «4» и «5»	Учатся с 1 «4», остальные «5»	Качество, %	Учатся с одной «3»
		Остальные	Не аттестовано	Не успевают по предметам							
2017	333	28		5	305	98,4	4	104	9	35,4	16
2018	334	33		8	301	97,3	8	89	7	32,2	23
2019	338	51		12	287	96,4	9	85	5	32,8	17
2020	313	33		11	280	99,6	7	102	7	38,9	17
2021	315	28	3	17	267	93	6	86	1	32,1	20



Муниципальное бюджетное
общеобразовательное учреждение «Основная
общеобразовательная школа №2 города
Пикалево»



Из диаграмм становится видно, что в школе снижается процент обучающихся, которые учатся на отлично, увеличивается количество обучающихся, которые учатся с одной «3». В связи с этим, успеваемость и качество обученности понижаются с каждым годом.

Приложение №11 к распоряжению
Комитета образования АБМР ЛО
от 15.07.2021 года №383


Учебные годы	Кол-во учащихся на конец года	Не аттестовано			Аттестовано	Успеваемость, %	Отличники	Учатся на «4» и «5»	Учатся с 1 «ф», остальные «5»	Качество, %	Учатся с одной «3»
		Остальные	Не аттестовано	Не успевают по предметам							
2017	58	7	0	0	51	100	11	22	2	64,7	4
2018	52	4	0	0	48	100	6	17	5	47,9	6
2019	56	7	0	0	49	100	5	16	1	42,9	2
2020	58	3	0	0	55	100	6	17	2	41,8	3
2021	52	6	0	0	46	100	5	16	0	45,7	1



Из диаграмм становится видно, что в школе снижается процент обучающихся, которые учатся на отлично, нестабильно количество обучающихся, которые учатся с одной «3». В связи с этим, качество обученности в школе понижаются с каждым годом.

Приложение №12 к распоряжению
Комитета образования АБМР ЛЮ
от 15.07.2021 года №383

ОО	Учебные годы	Кол-во уч-ся на конц- года	Не аттестовано			Аттестовано	Успеваемость, %	Отличники	Учатся на «4» и «5»	Учатся с 1 «4», остальные «5»	Качество, %	Учатся с одной «3»
			Остальные	Не аттестовано	Не успевают по предметам							
Муниципальное казенное общеобразовательное учреждение «Большедворская основная общеобразовательная школа»	2017	50	7	4	43	90,1	3	25	1	65,1	2	
	2018	48	7	1	41	97,6	1	25	3	63,4	0	
	2019	43	4	0	39	100	1	19	1	51,3	3	
	2020	43	3	0	40	100	1	23	1	60	2	
	2021	48	7	1	40	97,6	1	19	0	48,8	4	



Из диаграмм становится видно, что в школе снижается процент обучающихся, которые учатся на отлично, нестабильно количество обучающихся, которые учатся с одной «3». В связи с этим, качество обученности в школе понижается с каждым годом.

План работы по повышению качества обученности

1. Информационная часть

Наименование общеобразовательной организации	Слабоуспевающие обучающиеся		Количество обучающихся с одной «3»		Количество обучающихся с двумя «3»	
	Количество	ФИО педагога, предмет	Количество	ФИО педагога, предмет	Количество	ФИО педагога, предмет
3 класс						
4 класс						
5 класс						
6 класс						
7 класс						
8 класс						
9 класс						
10 класс						
10 класс						

2. Мероприятия по работе с обучающимися каждой категории

Задача	Мероприятия	Сроки реализации	Показатели реализации	Ответственные
Администрация общеобразовательной организации (директор, заместители директора по учебной/учебно-воспитательной работе)	<i>необходимо указать мероприятия всех представителей администрации</i>			
Школьные психологи (или по договору с МБУ "Бокситогорский центр психолого-педагогической, медицинской и социальной помощи")				
	Социальный педагог			
	Учителя-предметники			
	Классные руководители			
	Работа с родителями			