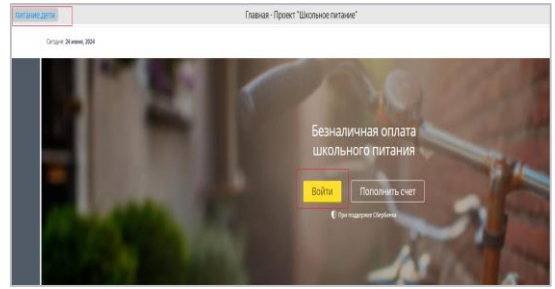
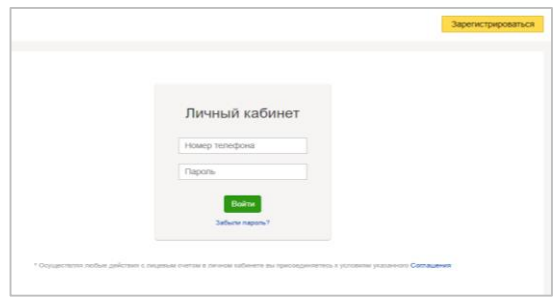


## КАК ЗАРЕГИСТРИРОВАТЬСЯ В ЛИЧНОМ КАБИНЕТЕ И ДОБАВИТЬ РЕБЕНКА

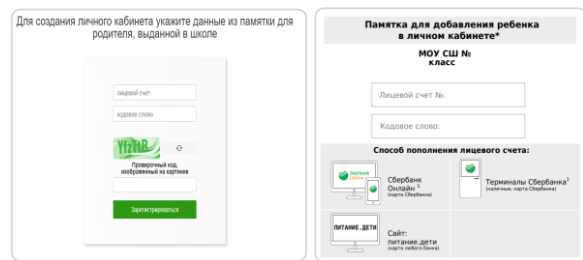
1 Переходим на сайт <https://питание.дети/>. Нажимаем кнопку «**Войти**»



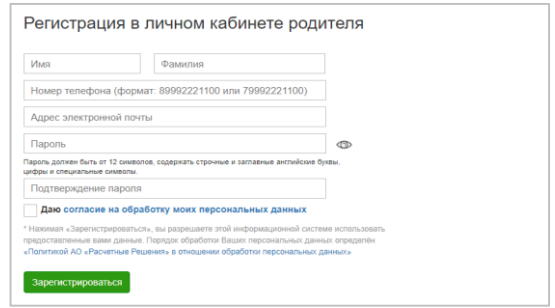
2 Вводим логин и пароль, если они у Вас есть или нажимаем кнопку «**Зарегистрироваться**»



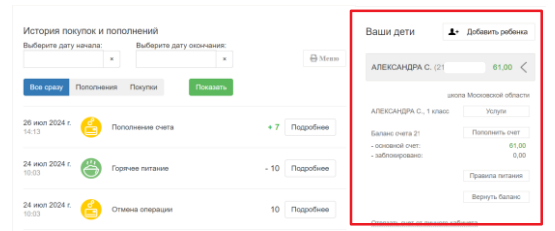
3 Вводим номер лицевого счета и кодовое слово из памятки, полученной в школе и нажимаем «**Зарегистрироваться**»



4 Заполняем все поля в форме регистрации и нажимаем «**Зарегистрироваться**». После этого потребуются войти в личный кабинет с указанными данными



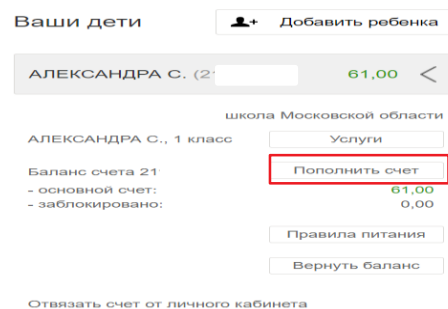
5 Информация о ваших детях будет отображена в личном кабинете. Чтобы добавить ребенка нажимаем «**Добавить ребенка**»



**Добавить в личный кабинет возможно неограниченное количество детей**

## КАК ПОПОЛНИТЬ ЛИЦЕВОЙ СЧЕТ

1 В личном кабинете <https://pitanie.uecard.ru> кнопка «**Пополнить счет**». Пополнить счет можно картой любого банка. Комиссия 3.4%



2 Отсканировав **QR-код** из памятки или личного кабинета в приложении **Сбербанк Онлайн**. Комиссия 0%

### Памятка




Пополнить счет через **мобильное приложение Сбербанк Онлайн по QR-коду**



[Скачать памятку](#)

3 В сервисе **Сбербанк Онлайн** выбираем «Образование» - «Другие образовательные услуги» «**Классная карта**». Комиссия 0%

### ← Другие образовательн... 🔍

-  **Классная карта**
-  Школа Искусств №2 (Усть-Илимск)
-  Дополнительное образование Магнитогорска

4 Через банкоматы и платежные терминалы **ПАО Сбербанк** выбираем «Образование» - «Другие образовательные услуги» «**Классная карта**». Комиссия 0%

