

Познавательный проект «МАЛЕНЬКИЕ ПАТРИОТЫ»

Подготовила: воспитатель старшей
группы МОУ «Овсищенская
начальная школа-детский сад»

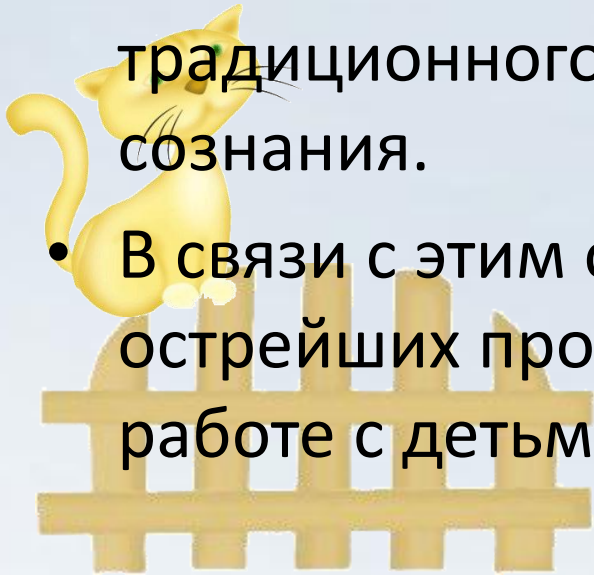
Петрова Ю.А.



Актуальность проекта




- Исторически сложилось так, что любовь к Родине, патриотизм во все времена в Российском государстве были чертой национального характера. Но в силу последних перемен все более заметной стала утрата нашим обществом традиционного российского патриотического сознания.
- В связи с этим очевидна неотложность решения острейших проблем воспитания патриотизма в работе с детьми дошкольного возраста.



Цель проекта:


- создание условий для ознакомления детей с героическим подвигом русского народа в Великой Отечественной войне.



Участники проекта:



- Дети старшей- подготовительной группы ,
воспитатели,
родители.



Тип проекта

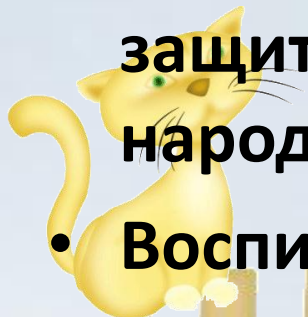


- По количеству участников: групповой
- По продолжительности: краткосрочный
- По доминирующему виду деятельности: познавательный



Задачи проекта:

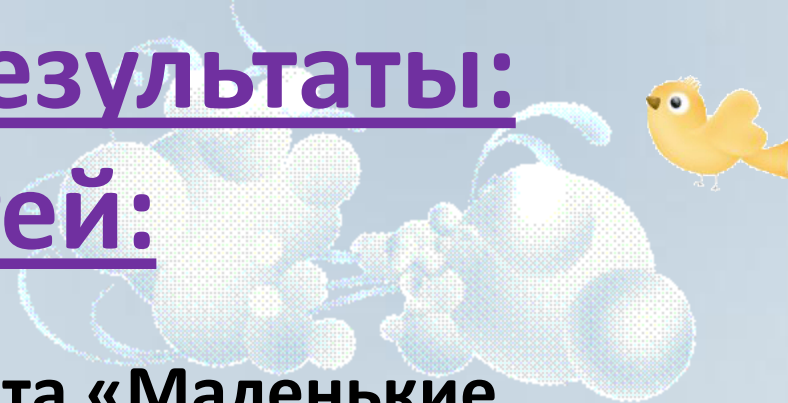
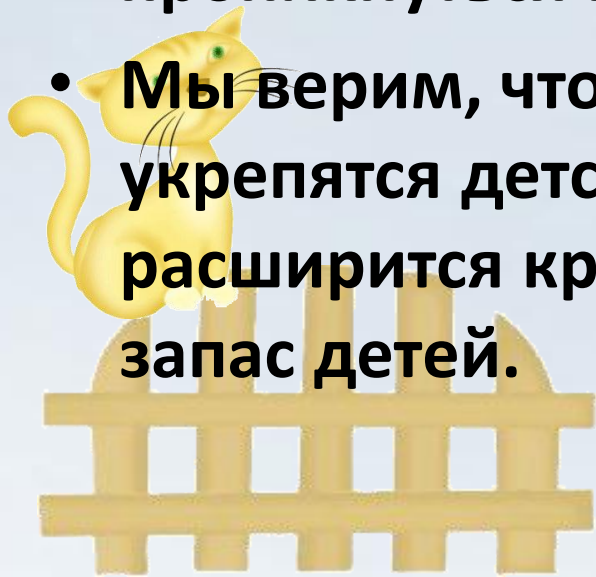
- **Формировать элементарные знания детей о событиях в Великую Отечественную войну на основе ярких представлений, конкретных исторических фактов, доступных детям и вызывающих у них эмоциональные переживания.**
- **Формировать толерантность, уважение к защитникам Родины, чувство гордости за свой народ.**
- **Воспитывать нравственно-патриотические чувства у дошкольников через расширение общего кругозора.**



Ожидаемые результаты:

Для детей:

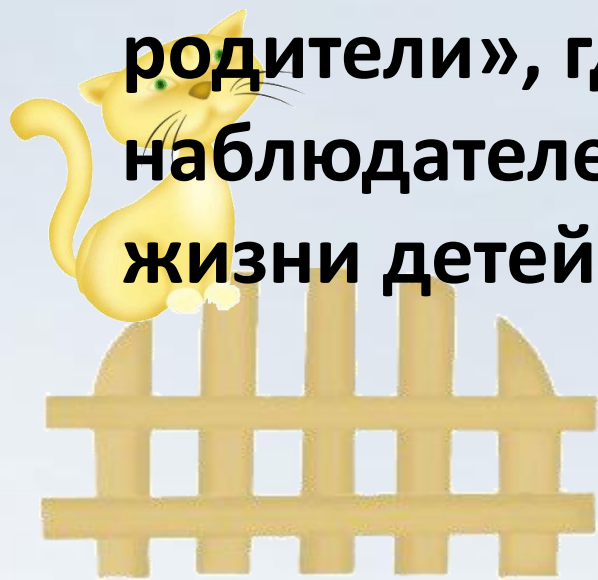
- за время реализации проекта «Маленькие патриоты» уровень сформированности знаний о празднике, патриотических чувств у детей значительно повысится. Дети смогут оценить подвиг нашего народа на благо Родине, смогут проникнуться гордостью за свой народ.
- Мы верим, что благодаря этому проекту укрепятся детско-родительские отношения, расширится кругозор и обогатится словарный запас детей.



Для родителей:



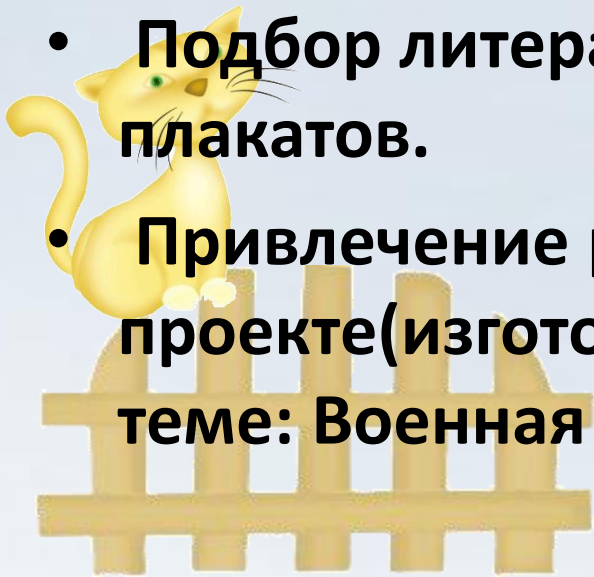
- **Особенность этого проекта, на наш взгляд, в том, что вместе с семьей мы не только будем познавать и осваивать новое, но и будем активно трудиться и отдыхать в одной команде «Воспитатели – дети – родители», где родители превратятся из наблюдателей в активных участников жизни детей в детском саду.**



ЭТАПЫ ПРОЕКТА

1 этап – подготовительный.


- Выявление первоначальных знаний детей о войне, о празднике победы.
- Информация родителей о предстоящем проекте.
- Подбор литературы, презентаций, фотографий, плакатов.
- Привлечение родителей к участию в проекте (изготовить поделки на выставку, по теме: Военная техника).



2 этап – основной.



- Проведение познавательных бесед о ВОВ, победе в войне.
- Рассматривание фотоальбома «Все те, кто подарил победу нам».



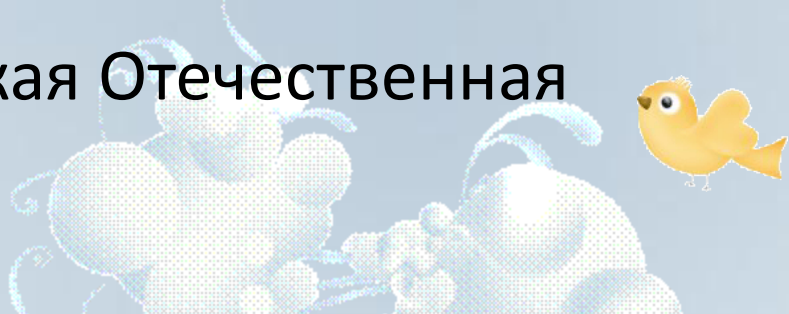
- Занятие по рисованию:
 - «Победа!»






Беседа с презентацией: «Великая Отечественная война»

Лепка «Вечный огонь»






Изготовление открыток для ветеранов.




Открытое занятие «Как ковали День Победы!»








Минута молчания




Работа с родителями: Оформление плаката «До дня победы осталось... дней»



Оформление книги памяти



Оформление выставки «Военная техника»






Семья
Герасимчук
Дианы






Семья
Лямтеевой
Ксюши



3 этап – заключительный. Продукт проекта. Утренник «День Победы»









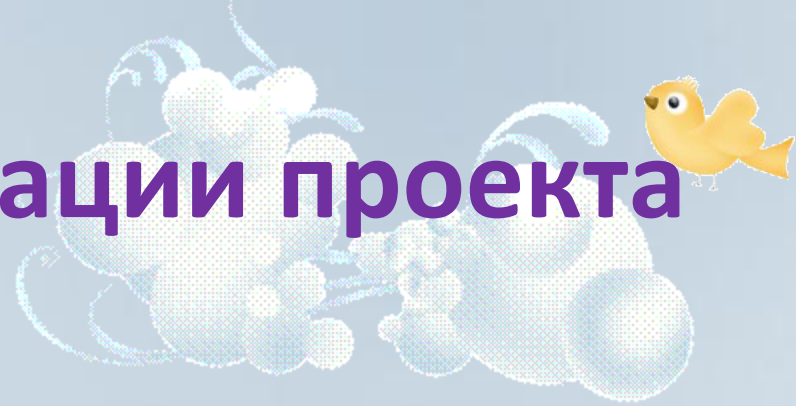


Выступление детей на митинге 9 мая.






Результаты реализации проекта



- В итоге реализации проекта, был положительный результат: у детей появилось уважительное отношение к ветеранам; правильное отношение к войне.





СПАСИБО ЗА ВНИМАНИЕ

