

Консультация для родителей

«Патриотическое воспитание детей старшего дошкольного возраста в семье»



Патриотическое воспитание дошкольников



Как у маленького деревца, поднявшегося над землей, заботливый садовник укрепляет корень, от мощности которого зависит жизнь растения на протяжении нескольких десятилетий, так учитель должен заботиться о воспитании у своих детей чувства безграничной любви к Родине.

В.А. Сухомлинский.

Гражданско-патриотическое воспитание сегодня – одно из важнейших звеньев системы воспитательной работы. Ответ на вопрос «Что такое патриотизм?» в разные времена пытались дать многие известные люди нашей страны. Так, С.И. Ожегов определял патриотизм как «...преданность и любовь к своему Отечеству и своему народу».

Г. Бакланов писал, что это «...не доблесть, не профессия, а естественное человеческое чувство». В последнее время появился термин «новый патриотизм», который включает в себя чувство ответственности перед обществом, чувство глубокой духовной привязанности к семье, дому, Родине, родной природе, толерантное отношение к другим людям.

Основы патриотизма начинают закладываться, прежде всего, в ближайшем окружении ребенка, а точнее в семье.


У мальчиков с детства необходимо формировать представления о необходимости всегда становиться на сторону слабых, не давать их в обиду, оказывать помощь. Мальчик должен понимать, что он мужчина, что настоящие мужчины берут на себя самую трудную и тяжелую работу, и для этого они должны с детства готовиться к этому, закаляться, заниматься спортом.

Родители должны формировать у своих детей положительный опыт “решения конфликтов” (уметь договориться, уступить, прийти к соглашению без “кулаков” и т.д.

У девочек нужно формировать представления о том, что значит сохранять, мирные, доброжелательные отношения между близкими, утешать и заботиться о них.

Уже в дошкольном возрасте ребенок должен знать так же, в какой стране он живет, чем она отличается от других стран. Нужно как можно больше рассказывать детям о городе, в котором они живут; воспитывать чувство гордости за свой город. Приучать детей бережно относиться к тому, что создано бабушками, дедушками, мамами и папами. Поддерживать чистоту и порядок в общественных местах, участвовать в создании красоты и порядка в своем дворе, подъезде, на улице, в парках, в детском саду.

Существуют разнообразные формы воспитания у детей патриотических чувств. Это беседы о Родине, о родном городе, о природе родного края, о хороших людях, чтение детских книг на патриотические темы и детский фольклор региона в котором он живет, соответствующий подбор песен и стихов для разучивания и, конечно, личный пример родителей.



Через изучение истории и традиций предков, воспитывается гордость и уважение к родной земле. Важная роль здесь принадлежит сказкам, которые передаются от поколения к поколению и учат добру, дружбе, взаимопомощи и трудолюбию. Самобытный народный фольклор – прекрасный материал, формирующий любовь к Родине и патриотическое развитие детей. Ребенок должен иметь понятие о государственных и народных праздниках, активно принимать в них участие. Также стоит познакомить их с культурой, обычаями и традициями других народов, сформировать к ним дружелюбное отношение.

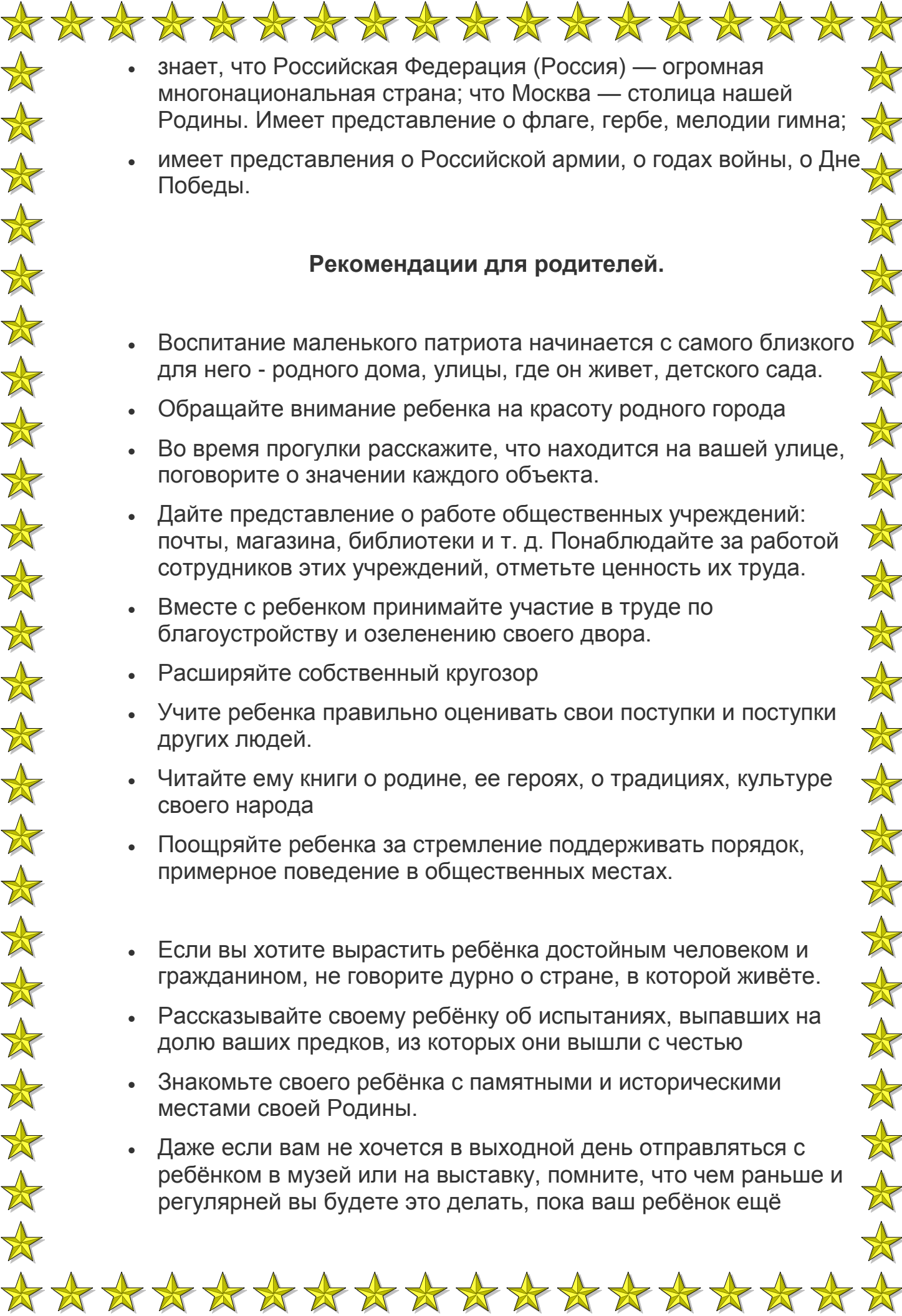
Одно из проявлений патриотизма – любовь к природе. Она определяется бережным отношением к ней, выражается в элементарной заботе о животных, в доступном труде по выращиванию растений. Большое значение имеют прогулки в лес, на реку, в поле. Они дают возможность познакомить детей с некоторыми правилами бережного отношения к природе. При ознакомлении с природой родной страны акцент делается на ее красоту и разнообразие, на ее особенности. Яркие впечатления о родной природе, об истории родного края, полученные в детстве, нередко остаются в памяти человека на всю жизнь и формируют у ребенка такие черты характера, которые помогут ему стать патриотом и гражданином своей страны.

Не менее важным условием нравственно-патриотического воспитания детей является тесная взаимосвязь с родителями. Прикосновение к истории своей семьи вызывает у ребенка сильные эмоции, заставляет сопереживать, внимательно относиться к памяти прошлого, к своим историческим корням.

Быть патриотом своей страны - значит принимать близко к сердцу ее интересы, заботы, горести и радости, чувствовать себя ответственным за все то, что в ней происходит. Отношение к родине, ее культуре, истории, языку передается от родителей к детям.

Что должен знать и уметь ребенок старшего дошкольного возраста

- знает и называет свои имя и фамилию, имена и отчества родителей, где работают, как важен для общества их труд;
- знает семейные праздники; имеет постоянные обязанности по дому;
- может рассказать о своем родном городе (поселке, селе), назвать улицу, на которой живет;

- 
- знает, что Российская Федерация (Россия) — огромная многонациональная страна; что Москва — столица нашей Родины. Имеет представление о флаге, гербе, мелодии гимна;
 - имеет представления о Российской армии, о годах войны, о Дне Победы.

Рекомендации для родителей.

- Воспитание маленького патриота начинается с самого близкого для него - родного дома, улицы, где он живет, детского сада.
- Обращайте внимание ребенка на красоту родного города
- Во время прогулки расскажите, что находится на вашей улице, поговорите о значении каждого объекта.
- Дайте представление о работе общественных учреждений: почты, магазина, библиотеки и т. д. Понаблюдайте за работой сотрудников этих учреждений, отметьте ценность их труда.
- Вместе с ребенком принимайте участие в труде по благоустройству и озеленению своего двора.
- Расширяйте собственный кругозор
- Учите ребенка правильно оценивать свои поступки и поступки других людей.
- Читайте ему книги о родине, ее героях, о традициях, культуре своего народа
- Поощряйте ребенка за стремление поддерживать порядок, примерное поведение в общественных местах.
- Если вы хотите вырастить ребёнка достойным человеком и гражданином, не говорите дурно о стране, в которой живёте.
- Рассказывайте своему ребёнку об испытаниях, выпавших на долю ваших предков, из которых они вышли с честью
- Знакомьте своего ребёнка с памятными и историческими местами своей Родины.
- Даже если вам не хочется в выходной день отправляться с ребёнком в музей или на выставку, помните, что чем раньше и регулярней вы будете это делать, пока ваш ребёнок ещё

маленький, тем больше вероятность того, что он будет посещать культурные заведения в подростковом возрасте и юности.

- Помните, что чем больше вы выражаете недовольство каждым прожитым днём, тем больше пессимизма, недовольства жизнью будет выражать ваш ребёнок.
- Когда вы общаетесь со своим ребёнком, обсуждайте не только проблемы, но и отмечайте положительные моменты.
- Поддерживайте у ребёнка стремление показать себя с позитивной стороны, никогда не говорите ему такие слова и выражения : «Не высовывайся!», «Сиди тихо!», «Это не твое дело!»
- Смотрите с ним передачи, кинофильмы, рассказывающие о людях, прославивших нашу страну, в которой вы живёте, позитивно оценивайте их вклад в жизнь общества.
- Не взращивайте в своем ребенке равнодушие, оно обернется против вас самих
- Как можно раньше откройте в своем ребенке умение проявлять позитивные эмоции, они станут вашей надеждой и опорой в старости!

Выучите с детьми


Т. Бокова

Родина

Родина слово большое, большое
Пусть не бывает на свете чудес,
Если сказать это слово с душой,
Глубже морей оно, выше небес!

В нём умещается ровно полмира:
Мама и папа, соседи, друзья.
Город родимый, родная квартира,
Бабушка, школа, котёнок ... и я.

Зайчик солнечный в ладошке,
Куст сирени за окошком



И на щёчке родинка –
Это тоже Родина.

Пословицы

Одна у человека мать, одна у него и Родина.

Нет в мире краше Родины нашей.

Везде хорошо, но милее Родины нет.

На чужой стороне и весна не красна.

Родная сторона – мать, чужая – мачеха.

Родина – мать, умей за нее постоять.

Читаем детям

Александрова З. «Родина»

Алексеев С. «Дом», «Первый ночной таран»

Жариков А. «Юнбат Иванов»

Жаров А. «Пограничник»

Кассиль Л. «Памятник солдату», «Москва», «Твои защитники»

Кончаловская Н. Отрывки из книги «Наша древняя столица»

Крылов Я. «Трехцветный флаг»

Ладонщиков Г. «Наша Родина»

Лермонтов М.Ю. «Бородино»

Махотин С. «Этот дом со скрипучим крыльцом»

Орлов В. «Родное», «Я и мы», «Разноцветная планета»

Орлов С. Родина»

Прокофьев А. «Нет на свете Родины красивей»

Степанов В. «Родные просторы»

Яковлев Ю. «Мама», «Малая Родина»

Анкета для родителей по патриотическому воспитанию

1. Какие слова выражают любовь к Родине? ____



2. Затрагиваете ли Вы в беседах с ребенком темы, связанные с патриотизмом? ____

3. Как Вы приобщаете ребенка к национальной культуре? ____

4. Считаете ли Вы важным обращать внимание ребенка на то, к какой нации он принадлежит? ____

5. Как Вы акцентируете на этом внимание своего малыша? ____

6. Рассказываете ли Вы ребенку о своих предках и корнях семьи? ____

7. Устраиваете ли Вы совместные чаепития с детьми в семье?

12. Какие национальные подвижные игры Вы знаете и используете в воспитании ребенка?

13. Знаете ли Вы пословицы о Родине? ____ Назовите их ____

14. Назовите Российскую символику? ____

17. Знаете ли Вы, какие произведения можно прочесть детям, которые будут воспитывать патриотические чувства у детей?

18. Как часто Вы читаете детям такие произведения? ____

20. Какие народные праздники Вы знаете? ____

21. Нуждаетесь ли Вы в консультации по воспитанию патриотических чувств? ____

24. Прививаете ли Вы любовь к Родине у своего ребенка? Да. Нет.
Почему? ____

Анкета для детей на тему «Я и моя страна»

1. Как называется страна, в которой ты живешь? Какие ещё страны ты знаешь? ____

2. Как ты думаешь, Россия – большая страна? ____

3. О каких городах нашей страны ты слышал? В каких городах бывал? ____

4. Если бы тебе предложили выбрать страну, которой хотел бы жить, какую бы ты выбрал? Почему? ____

5. Люди, каких национальностей живут в России? Назови их.

6. Есть ли среди твоих друзей дети другой национальности? Какой? Что ты можешь о них рассказать? ____

7. Хотел бы ты познакомиться с детьми другой национальности? Почему? ____

8. В какие игры ты бы поиграл с детьми другой национальности? ____

9. Ты любишь свою страну? Почему? ____

10. Если бы у тебя была волшебная палочка и ты мог бы выполнять желания только для всей страны или своего села, какие бы три желания ты загадал? ____



Как у маленького деревца, поднявшегося над землей, заботливый садовник укрепляет корень, от мощности которого зависит жизнь растения на протяжении нескольких десятилетий, так учитель должен заботиться о воспитании у своих детей чувства безграничной любви к Родине.

В.А. Сухомлинский

Консультация для родителей «История праздника 23 февраля»




Два десятка лет назад праздник 23 февраля носил несколько иное название - День Советской Армии и Военно-морского флота.

Тем не менее, смысл и значение праздника остаются, прежними и сейчас. Как и любой другой праздник, День защитника Отечества имеет свою историю.

28 января 1918 г. В. И. Ленин подписал всем известный Декрет о создании Рабоче-крестьянской Красной Армии, а некоторое время спустя - 11 февраля 1918 г. - им же был подписан Декрет о создании Рабоче-крестьянского Красного Флота. Таким образом, можно сказать, что впервые в мире появилась армия нового типа, которая в первую очередь защищала интересы государства рабочих и крестьян.

В тревожные дни февраля 1918 г. стало известно, что многочисленные войска кайзеровской Германии движутся на Петроград. В связи с этим 21 февраля В. И. Ленин пишет свое



известное воззвание «Социалистическое отечество в опасности!». В нем он призывал советского солдата «защищать каждую позицию до последней капли крови». Через два дня Исполком Петроградского Совета принимает историческое решение о введении нового красного дня календаря. День 23 февраля был объявлен днем защиты социалистического Отечества.

В многолетней героической истории Советской Армии и Военно-морского флота количество исторических побед и подвигов не знает своего точного числа. В годы Великой Отечественной войны, в жестокой битве с немецким фашизмом, Советская Армия смогла отстоять свободу и независимость нашей Родины, спасла мировую цивилизацию от фашистского варварства, оказала мощную поддержку освободительной борьбе соседских и европейских народов ценой миллионов жизней и изломанных судеб советского народа.

В годы Великой Отечественной 23 февраля ознаменовалось следующими событиями:

23 февраля 1942 г. - И. В. Сталин в своём приказе подвёл итоги 8-месячной борьбы с войсками гитлеровской Германии;

23 февраля 1943 г. - к этой выдающейся дате Красная Армия разгромила фашистов под Сталинградом;

23 февраля 1944 г. - к 26-ой годовщине создания Красной Армии советские части форсировали Днепр, а Президиум ВС СССР отметил званием Героя Советского свыше двухсот генералов, офицеров, сержантов и рядовых;

23 февраля 1945 г. - увидел свет Приказ №5 Верховного Главнокомандующего, посвящённый итогам зимнего наступления. К этой дате захватчики были окончательно вытеснены из СССР.

С 1946 года праздник стал называться Днём Советской Армии и Военно-Морского Флота.

В феврале 1995 года Государственная Дума России приняла федеральный закон «О днях воинской славы России». В котором этот день назван так: «23 февраля - День победы

Красной Армии над кайзеровскими войсками Германии в 1918 г. - День защитника Отечества».

24 марта 2006 года Госдума постановила исключить из официального описания праздника в законе слова «День победы Красной Армии над кайзеровскими войсками Германии (1918 год)».

Такова краткая история праздника 23 февраля. Как бы эта история ни сложилась, для нашей страны сегодня он считается праздником настоящих и будущих мужчин - защитников Отечества. Последняя мировая война стала хорошим уроком для всех посягавших на независимость нашей Родины, а 23 февраля - является отличным поводом в очередной раз напомнить, что в России есть, кому постоять за честь страны.

Мы поздравляем наших пап, дедушек, дядей, братьев, друзей с этим доблестным праздником.

23 февраля — праздник мужества, храбрости, смелости и отваги. Даже маленький мальчик может быть защитником. Пусть пока ещё не Отечества, но защитить слабых, беззащитных - это очень важное дело. Ведь чувство Родины начинается у ребенка с отношения к семье, к самым близким людям - к матери, отцу, бабушке, дедушке. Это корни, связывающие его с родным домом и ближайшим окружением.


И сегодня Российская Армия надежно защищает свою страну от врагов. Российский солдат смелый, мужественный. День 23 февраля уже давно стал особенным днем для всего русского народа. Во все времена своей истории для России военная служба была делом чести каждого солдата, а преданное служение своему Отечеству - высшим смыслом жизни и службы воина. Верность долгу и данной присяге, самоотверженность, честь, доблесть, порядочность, самодисциплина, беспрекословное подчинение приказу старших по званию - вот традиции Российского воинства. Именно эти традиции чтит и по-настоящему дорожит ими наши отцы и деды, прошагавшие огненными дорогами войны.

Консультация «Семейные традиции».



23 февраля – семейный праздник! Ни для кого не секрет, что главное для любого праздника – не подарок, а настроение и внимание, которое вы дарите близким. Именно поэтому важен не сувенир, купленный в магазине, а что и как будет придумано и сделано совместно с ребенком. Ведь сама подготовка – это уже праздник.

1. При организации празднования 23 февраля, для начала нужно собрать семейный совет (втайне от дедушки, папы и брата). Данное таинство не только содержит в себе определенный педагогический момент (разговор о том, как сделать приятное другому человеку), но и будет для малыша отличной тренировкой умения хранить тайны.



2. Чтобы у всех появилось праздничное настроение, необходимо создать соответствующую атмосферу. Для этого лучше подготовить все заранее, а накануне вечером или утром 23 февраля расставить и развесить украшения по заранее продуманному плану. Каждый ребенок ради такого события готов встать пораньше. Во-первых, создать отличное настроение и празднично отметить 23 февраля помогут воздушные шары. Отличным украшением будет гирлянда из шаров, буквы на которых складываются в поздравление. Во-вторых, все дети любят вырезать и клеить. Эти навыки можно использовать для создания украшений в виде флажков. Если они двойные, то их будет удобно развешивать на нитке. На флажковые гирлянды можно наклеить картинки, поздравительные надписи или украсить рисунками. И совсем неважно, какими они будут, главное, что это творчество малыша. А в процессе работы можно разучить поздравительный стих. Утреннее приветствие, когда все готово, можно включать подходящую музыку и идти поздравлять любимых мужчин. Для начала можно хором и весело сказать речь, а затем подарить рукодельные подарки.

3. Завтрак праздничного дня также может быть тематическим (например, морским или солдатским). Немного фантазии в названиях обычных блюд и различные съедобные мелочи облегчат выполнение этой задачи. Превратить бутерброд в яхту поможет лист салата, закрепленный зубочисткой или соломинкой в виде паруса, и маленькая стопка сыра в роли капитанского мостика. Если папа уходит на работу очень рано, то заочное поздравление в виде открытки, сделанной своими руками, на столе также доставит ему массу положительных эмоций.

День защитника отечества!

**23 февраля- праздник наших воинов,
праздник армии и флота, праздник
всего нашего народа.**

**Солдат принес народу самое большое
богатство- мир!**

**Российский солдат- защитник Отечества,
он стоит на страже мира.**

23 февраля – праздник настоящих мужчин.

**Мы поздравляем всех, кто защищал
нашу Родину , кто в эти дни стоит на
страже нашей мирной жизни.**

**И обязательно поздравляем будущих
Защитников нашей Родины – сегодняшних
обычных мальчишек.**

**Им многому предстоит еще научиться,
чтобы вырасти по-настоящему смелыми,
умными, ловкими и сильными.**

**С самого раннего возраста необходимо
воспитывать у ребенка любовь к Родине,
желание защищать ее.**

**Необходимо позаботиться о том, чтобы дети
гордились делами своих отцов и дедов.**

Этот праздник отмечает вся страна.

**В этот день мы хотим поздравить
доблестных воинов нашей страны и
пожелать им хорошего здоровья,
счастья и успехов!**

