


Министерство здравоохранения Ростовской области
государственное бюджетное профессиональное образовательное учреждение
Ростовской области «Таганрогский медицинский колледж»


**РАБОЧАЯ ПРОГРАММА ПРОФЕССИОНАЛЬНОГО МОДУЛЯ
ПМ.02 ЛЕЧЕБНАЯ ДЕЯТЕЛЬНОСТЬ**

Специальность: 31.02.01 Лечебное дело (углубленная подготовка)
Форма обучения: очная


РАССМОТРЕНО:

на заседании методического совета
Протокол № 5 от 04.06 2022 г.
Методист  А.В. Чесноков

УТВЕРЖДЕНО:

замдиректора
по производственному обучению
 Т.В. Зубахина
«04» 06 2022 г.

СОГЛАСОВАНО:

замдиректора по учебной работе
 А.В. Вязьмитина
«04» 06 2022 г.

Рабочая программа профессионального модуля **Лечебная деятельность** разработана на основе Федерального государственного образовательного стандарта среднего профессионального образования по специальности **31.02.01 Лечебное дело (углубленная подготовка)** утвержденного приказом Министерства образования и науки России от 12.05.2014 № 514, зарегистрированного в Минюсте РФ 11.06.2014 № 32673; **31.00.00. Клиническая медицина**, Профессионального стандарта "Фельдшер", утвержденного приказом Министерства труда и социальной защиты Российской Федерации от 31 июля 2020 года N 470н, зарегистрирован в Министерстве юстиции РФ, регистрационный номер № 59474 от 26.08.2020 года.

Организация-разработчик: © ГБПОУ РО «ТМК»

Разработчики:

1. Степанова Л.А., преподаватель
2. Дыгало И.Н., преподаватель
3. Глухова А.А., преподаватель
4. Барыкина Н.В., преподаватель
5. Сахатарова О.В., преподаватель
6. Белоусова А.К., преподаватель
7. Цыбалова С.М., преподаватель
8. Левченко Н.П., преподаватель
9. Лысак Л.А., преподаватель
10. Варфоломеева Л.Н., преподаватель
11. Смолева Э.В., преподаватель
12. Кубанцева И.Н. преподаватель

При участии: зав. дневным стационаром врач-терапевт ТП ФГБУЗ ЮОМЦ ФМБА России Аподиакос Е.Л., главного акушера - гинеколога г. Таганрога Бессараб Т.В., зав. отделением соматики МБУЗ ДГБ Барвенко Л.П.

Рецензенты:

Иванов Ю.Б. главный врач МБУЗ «Городская поликлиника № 2»
Католикова О.С. преподаватель ГБПОУ РО «ТМК».

ГБПОУ РО "ТМК"

Аннотация к рабочей программе профессионального модуля ПМ.02 Лечебная деятельность, разработанной:

преподавателями ГБПОУ РО «ТМК» Степановой Л.А., Дыгало И.Н., Глуховой А.А., Смолевой Барыкиной Н.В., Сахатаровой О.В., Цыбаловой С.М., Белоусовой А.К., Левченко Н.П., Лысак Л.А., Варфоломеевой Л.Н., Кубанцева И.Н., при участии: зав. дневным стационаром врач-терапевт ТП ФГБУЗ ЮОМЦ ФМБА России Аподиакос Е.Л., главного акушера - гинеколога г. Таганрога Бессараб Т.В., зав. отделением соматики МБУЗ ДГБ Барвенко Л.П.

1. Место ПМ.02 Лечебная деятельность в структуре ППСЗ

Профессиональный модуль ПМ.02 Лечебная деятельность включен в профессиональный цикл ППСЗ специальности СПО 31.02.01 Лечебное дело (углубленная подготовка).

Часы вариативной части (392 ч.) направлены на углубление изучения умений и знаний, приобретение профессионального опыта, а в частности, на приобретение умений: учитывать и списывать лекарственные препараты, выписывать рецепты; составить план лечения пациента различного возраста с различной патологией; составить план ухода за пациентом; определять психологические проблемы пациента и лиц, окружающих его; оказывать психологическую помощь пациенту и его окружению; и знаний: условия хранения, правила учета и списания лекарственных препаратов; правила приема лекарственных препаратов пациентами; особенности ухода за пациентами при различных заболеваниях; практический опыт: принципы организации психологической помощи пациенту и его окружению; виды психологической помощи; правила и инструкции по выписыванию рецептов; определять психологические проблемы пациента и лиц, окружающих его; оказывать психологическую помощь пациенту и его окружению.

2. Цель изучения ПМ.02 Лечебная деятельность

Целью изучения ПМ.02 Лечебная деятельность является освоение **знаний:**

- принципы лечения и ухода в терапии, хирургии, педиатрии, акушерстве, гинекологии, травматологии, онкологии, инфекционных болезнях с курсом ВИЧ-инфекции и эпидемиологией; неврологии, психиатрии с курсом наркологии, офтальмологии; дерматовенерологии, оториноларингологии, гериатрии, фтизиатрии, при осложнениях заболеваний;
- фармакокинетику и фармакодинамику лекарственных препаратов;
- показания и противопоказания к применению лекарственных средств;
- побочные действия, характер взаимодействия лекарственных препаратов из однородных и различных лекарственных групп;
- особенности применения лекарственных средств у разных возрастных групп;

умений:

- проводить дифференциальную диагностику заболеваний;
- определять тактику ведения пациента;
- назначать немедикаментозное и медикаментозное лечение;

- определять показания, противопоказания к применению лекарственных средств;
- применять лекарственные средства пациентам разных возрастных групп;
- определять показания к госпитализации пациента и организовывать транспортировку в лечебно-профилактическое учреждение;
- проводить лечебно-диагностические манипуляции;
- проводить контроль эффективности лечения;
- осуществлять уход за пациентами при различных заболеваниях с учетом возраста; **и практического опыта:**
- назначения лечения и определения тактики ведения пациента;
- выполнения и оценки результатов лечебных мероприятий;
- организации специализированного ухода за пациентами при различной патологии с учетом возраста;
- оказания медицинских услуг в терапии, педиатрии, акушерстве, гинекологии, хирургии, травматологии, онкологии, инфекционных болезнях с курсом ВИЧ-инфекции и эпидемиологией, неврологии, психиатрии с курсом наркологии, офтальмологии, дерматовенерологии, оториноларингологии, гериатрии, фтизиатрии.

А так же формирование **ОК** (ОК 1, ОК 2, ОК 3, ОК 4, ОК 5, ОК 6, ОК 7, ОК 8, ОК 9, ОК 10, ОК 11, ОК 12, ОК 13), **ПК** (ПК 2.1, ПК 2.2, ПК 2.3, ПК 2.4, ПК 2.5, ПК 2.6, ПК 2.7, ПК 2.8) и **ЛР** (ЛР 4, ЛР 6, ЛР 9, ЛР 13, ЛР 14, ЛР 15, ЛР 16, ЛР 17).

3. Основные образовательные технологии

В процессе изучения ПМ.02 Лечебная деятельность используется как традиционные, так и инновационные технологии проектного, игрового, ситуативно-ролевого, объяснительно-иллюстративного обучения.

4. Общая трудоемкость ПМ.02 Лечебная деятельность

646 академических часа.

5. Формы контроля

Промежуточная аттестация:

МДК.02.01. Лечение пациентов терапевтического профиля – экзамен

МДК.02.02. Лечение пациентов хирургического профиля - диф.зачет

МДК.02.03. Оказание акушерско-гинекологической помощи - диф.зачет

МДК.02.04. Лечение пациентов детского возраста - экзамен

УП.02 - диф.зачет

ПП.02 - диф.зачет

ПМ.02 Лечебная деятельность - экзамен (квалификационный)

6. Рецензенты:

Иванов Ю.Б. главный врач МБУЗ «Городская поликлиника № 2»

Католикова О.С. преподаватель ГБПОУ РО «ТМК».

7. Дата утверждения: «07» 06 2022 г.

СОДЕРЖАНИЕ

Стр.

1.	ПАСПОРТ РАБОЧЕЙ ПРОГРАММЫ ПРОФЕССИОНАЛЬНОГО МОДУЛЯ	4
2.	РЕЗУЛЬТАТЫ ОСВОЕНИЯ ПРОФЕССИОНАЛЬНОГО МОДУЛЯ	6
3.	СТРУКТУРА И СОДЕРЖАНИЕ ПРОФЕССИОНАЛЬНОГО МОДУЛЯ	9
4.	УСЛОВИЯ РЕАЛИЗАЦИИ ПРОГРАММЫ ПРОФЕССИОНАЛЬНОГО МОДУЛЯ	52
5.	КОНТРОЛЬ И ОЦЕНКА РЕЗУЛЬТАТОВ ОСВОЕНИЯ ПРОФЕССИОНАЛЬНОГО МОДУЛЯ (ВИДА ДЕЯТЕЛЬНОСТИ)	59

1. ПАСПОРТ РАБОЧЕЙ ПРОГРАММЫ ПРОФЕССИОНАЛЬНОГО МОДУЛЯ ЛЕЧЕБНАЯ ДЕЯТЕЛЬНОСТЬ

1.1. Область применения программы

Рабочая программа профессионального модуля (далее рабочая программа) – является частью ППССЗ в соответствии с ФГОС по специальности СПО **31.02.01 Лечебное дело (углубленная подготовка), 31.00.00. Клиническая медицина** в части освоения основного вида деятельности (ВД):

Лечебная деятельность и соответствующих профессиональных компетенций (ПК):

- ПК 2.1. Определять программу лечения пациентов различных возрастных групп.
- ПК 2.2. Определять тактику ведения пациента.
- ПК 2.3. Выполнять лечебные вмешательства
- ПК 2.4. Проводить контроль эффективности лечения.
- ПК 2.5. Осуществлять контроль состояния пациента.
- ПК 2.6. Организовывать специализированный сестринский уход за пациентом.
- ПК 2.7. Организовывать оказание психологической помощи пациенту и его окружению.
- ПК 2.8. Оформлять медицинскую документацию.

1.2. Цели и задачи модуля – требования к результатам освоения модуля

С целью овладения указанным видом деятельности и соответствующими профессиональными компетенциями обучающийся в ходе освоения профессионального модуля должен

иметь практический опыт:

- назначения лечения и определения тактики ведения пациента;
- выполнения и оценки результатов лечебных мероприятий;
- организации специализированного ухода за пациентами при различной патологии с учетом возраста;
- оказания медицинских услуг в терапии, педиатрии, акушерстве, гинекологии, хирургии, травматологии, онкологии, инфекционных болезнях с курсом ВИЧ-инфекции и эпидемиологией, неврологии, психиатрии с курсом наркологии, офтальмологии, дерматовенерологии, оториноларингологии, гериатрии, фтизиатрии;

уметь:

- проводить дифференциальную диагностику заболеваний;
- определять тактику ведения пациента;
- назначать немедикаментозное и медикаментозное лечение;
- определять показания, противопоказания к применению лекарственных средств;
- применять лекарственные средства пациентам разных возрастных групп;
- определять показания к госпитализации пациента и организовывать транспортировку в лечебно-профилактическое учреждение;
- проводить лечебно-диагностические манипуляции;

- проводить контроль эффективности лечения;
- осуществлять уход за пациентами при различных заболеваниях с учетом возраста;
- оформлять медицинскую документацию,
- учитывать и списывать лекарственные препараты,
- выписывать рецепты;
- определять психологические проблемы пациента и лиц, окружающих его;
- оказывать психологическую помощь пациенту и его окружению;

1.3. Рекомендуемое количество часов на освоение программы профессионального модуля:

всего (максимальная и практики) – **1 401** часа, в том числе:

1. максимальной учебной нагрузки обучающегося – **969** часов, включая:

- обязательную аудиторную учебную нагрузку – **646** часов

*(в том числе из вариативной части – **392** часов);*

- самостоятельную внеаудиторную работу – **323** часов;

2. практики – **432** часа;

- учебная **180**,

- производственная **252**.

2. РЕЗУЛЬТАТЫ ОСВОЕНИЯ ПРОФЕССИОНАЛЬНОГО МОДУЛЯ

Результатом освоения программы профессионального модуля является овладение обучающимися видом деятельности **Лечебная деятельность**, в том числе профессиональными (ПК) и общими (ОК) компетенциями:

Код	Наименование результата обучения
ПК 2.1.	Определять программу лечения пациентов различных возрастных групп.
ПК 2.2.	Определять тактику ведения пациента.
ПК 2.3.	Выполнять лечебные вмешательства.
ПК 2.4.	Проводить контроль эффективности лечения.
ПК 2.5.	Осуществлять контроль состояния пациента.
ПК 2.6.	Организовывать специализированный сестринский уход за пациентом.
ПК 2.7.	Организовывать оказание психологической помощи пациенту и его окружению.
ПК 2.8.	Оформлять медицинскую документацию.
ОК 1.	Понимать сущность и социальную значимость своей будущей профессии, проявлять к ней устойчивый интерес.
ОК 2.	Организовывать собственную деятельность, выбирать типовые методы и способы выполнения профессиональных задач, оценивать их эффективность и качество.
ОК 3.	Принимать решения в стандартных и нестандартных ситуациях и нести за них ответственность.
ОК 4.	Осуществлять поиск и использование информации, необходимой для эффективного выполнения возложенных на него профессиональных задач, а также для своего профессионального и личностного развития.
ОК 5.	Использовать информационно-коммуникационные технологии в профессиональной деятельности.
ОК 6.	Работать в коллективе и команде, эффективно общаться с коллегами, руководством, потребителями.
ОК 7.	Брать ответственность за работу членов команды (подчиненных), за результат выполнения заданий.
ОК 8.	Самостоятельно определять задачи профессионального и личностного развития, заниматься самообразованием, осознанно планировать и осуществлять повышение своей квалификации.

ОК 9.	Ориентироваться в условиях частой смены технологий в профессиональной деятельности.
ОК 10.	Бережно относиться к историческому наследию и культурным традициям народа, уважать социальные, культурные и религиозные различия.
ОК 11.	Быть готовым брать на себя нравственные обязательства по отношению к природе, обществу, человеку.
ОК 12.	Организовывать рабочее место с соблюдением требований охраны труда, производственной санитарии, инфекционной и противопожарной безопасности.
ОК 13.	Вести здоровый образ жизни, заниматься физической культурой и спортом для укрепления здоровья, достижения жизненных и профессиональных целей.
ЛР 4	Проявляющий и демонстрирующий уважение к людям труда, осознающий ценность собственного труда. Стремящийся к формированию в сетевой среде личностного и профессионального конструктивного «цифрового следа»
ЛР 6	Проявляющий уважение к людям старшего поколения и готовность к участию в социальной поддержке и волонтерских движениях
ЛР 9	Соблюдающий и пропагандирующий правила здорового и безопасного образа жизни, спорта; предупреждающий либо преодолевающий зависимости от алкоголя, табака, психоактивных веществ, азартных игр и т.д. Сохраняющий психологическую устойчивость в ситуативно сложных или стремительно меняющихся ситуациях
ЛР 13	Демонстрирующий готовность и способность вести диалог с другими людьми, достигать в нем взаимопонимания, находить общие цели и сотрудничать для их достижения в профессиональной деятельности
ЛР 14	Проявляющий сознательное отношение к непрерывному образованию как условию успешной профессиональной и общественной деятельности
ЛР 15	Соблюдающий врачебную тайну, принципы медицинской этики в работе с пациентами, их законными представителями и коллегами
ЛР 16	Соблюдающий программы государственных гарантий бесплатного оказания гражданам медицинской помощи, нормативные правовые акты в сфере охраны здоровья граждан, регулирующие медицинскую деятельность
ЛР 17	Соблюдающий нормы медицинской этики, морали, права и профессионального общения

3. СТРУКТУРА И СОДЕРЖАНИЕ ПРОФЕССИОНАЛЬНОГО МОДУЛЯ

3.1. Тематический план профессионального модуля ПМ.02 Лечебная деятельность

Коды профессиональных компетенций	Наименования разделов профессионального модуля*	Всего часов (макс. учебная нагрузка и практики)	Практическая подготовка	Объем времени, отведенный на освоение междисциплинарного курса (курсов)					Практика	
				Обязательная аудиторная учебная нагрузка обучающегося			Самостоятельная работа обучающегося		Учебная, часов	Производственная (по профилю специальности), часов (если предусмотрена рассредоточенная практика)
				Всего, часов	в т.ч. лабораторные работы и практические занятия, часов	в т.ч., курсовая работа (проект), часов	Всего, часов	в т.ч., курсовая работа (проект), часов		
1	2	3	4	5	6	7	8	9	10	11
ПК 2.1 - 2.8	Раздел 1. Проведение дифференциальной диагностики заболеваний, лечения и ухода за пациентами терапевтического профиля.	438	304	268	140		134		36	
ПК 2.1 - 2.8	Раздел 2. Проведение дифференциальной диагностики заболеваний, лечения и ухода за пациентами хирургического профиля.	321	226	190	124	-	95	-	36	
ПК 2.1 – 2.8	Раздел 3. Дифференциальная диагностика, лечение и уход в акушерстве и гинекологии.	171	126	90	46		45		36	
ПК 2.1 – 2.8	Раздел 4. Проведение дифференциальной диагностики заболеваний, лечения и ухода за пациентами детского возраста.	219	170	98	60		49		72	
	Производственная практика (по профилю специальности),	252	252							252
	Всего:	1401	1078	646	370	*	323	*	180	252

3.2. Содержание обучения по профессиональному модулю ПМ.02 Лечебная деятельность

Наименование разделов профессионального модуля (ПМ), междисциплинарных курсов (МДК) и тем	Содержание учебного материала, лабораторные работы и практические занятия, самостоятельная работа обучающихся, курсовая работа (проект)	Объем в часах	Практическая подготовка	Самостоятельная работа	Коды компетенций и личностных результатов, формированию которых способствует элемент программы
1	2	3			
Раздел ПМ 1. Проведение дифференциальной диагностики заболеваний, лечения и ухода за пациентами терапевтического, инфекционного, фтизиатрического, психоневрологического и дерматовенерологического профиля.		438	438		.
МДК. 02.01. Лечение пациентов терапевтического профиля.		268	268		
Тема 1.1. Лечение и уход за пациентами с заболеваниями внутренних органов.	Содержание	54 (в т. ч. 33 вар)	54		.
	1. Медикаментозные методы лечения пациентов. Определение понятий: фармакокинетика и фармакодинамика лекарственных препаратов; оригинальные лекарственные препараты и джейнерики; показания и противопоказания к применению лекарственных препаратов; побочные действия, характер	2 (в т. ч. 1 вар)	2		ПК 2.1, ПК 2.2, ПК 2.4, ОК 1, ОК 4, ОК 12, ЛР 14, ЛР 17

	взаимодействия лекарственных препаратов; <i>правила приема лекарственных препаратов; особенности применения лекарственных средств у разных возрастных групп; хранение, учет и списание лекарственных препаратов. фельдшером. Понятие "приверженность" лечению.</i>				
2.	Немедикаментозные методы лечения пациентов. <i>Диетотерапия, лечение минеральными водами, физиотерапевтическое лечение, лечебная физкультура, кислородотерапия, хирургическое лечение, лучевое лечение, психотерапия; механизм действия, основные показания и противопоказания к применению. Фитотерапия, сокотерапия, апитерапия, магнитотерапия, гирудотерапия, гомеопатическое лечение, криотерапия; механизм действия, основные показания и противопоказания к применению. Особенности оказания психологической помощи пациенту с различной патологией.</i>	2 (в т. ч. 2 вар.)	2		ПК 2.1, ПК 2.2, ПК 2.4, ПК 2.7, ОК 1, ОК 4, ОК 12, ЛР 14, ЛР 17
3.	Лечение бронхитов, бронхоэктатической болезни, пневмоний, плевритов. <i>Дифференциальная диагностика заболеваний, принципы лечения и ухода, фармакокинетика и фармакодинамика, показания и противопоказания к применению, побочные действия лекарственных средств, особенности применения у гериатрических пациентов.</i>	2+2 (в т. ч. 1 вар)	4		ПК 2.1, ПК 2.2, ПК 2.4, ОК 1, ОК 4, ОК 12, ЛР 14, ЛР 17
4.	Лечение бронхиальной астмы, хронической обструктивной болезни легких (ХОБЛ). <i>Дифференциальная диагностика заболеваний, принципы лечения и ухода, фармакокинетика и фармакодинамика, показания и противопоказания к применению, побочные действия лекарственных средств, особенности применения у гериатрических пациентов.</i>	2+2 (в т. ч. 4 вар.)	4		ПК 2.1, ПК 2.2, ПК 2.4, ОК 1, ОК 4, ОК 12, ЛР 14, ЛР 17
5.	Лечение острой сердечно-сосудистой недостаточности (ОССН), хронической сердечной недостаточности (ХСН). <i>Дифференциальная диагностика заболеваний, принципы лечения и ухода, фармакокинетика и фармакодинамика, показания и противопоказания к применению, побочные действия лекарственных средств, особенности применения лекарственных средств у гериатрических пациентов.</i>	2+2	4		ПК 2.1, ПК 2.2, ПК 2.4, ОК 1, ОК 4, ОК 12, ЛР 14, ЛР 17
6.	Лечение острой ревматической лихорадки, пороков сердца, неревматических заболеваний сердца. <i>Дифференциальная диагностика заболеваний, принципы лечения и</i>	2 (в т. ч.	2		ПК 2.1, ПК 2.2, ПК 2.4, ПК 2.6, ОК 1, ОК 4, ОК

	<i>ухода, фармакокинетика и фармакодинамика, показания и противопоказания к применению, побочные действия лекарственных средств, особенности применения у гериатрических пациентов.</i>	2 <i>вар.)</i>			12, ЛР 14, ЛР 17
7.	Лечение гипертонической болезни. Дифференциальная диагностика, принципы лечения и ухода, фармакокинетика и фармакодинамика, показания и противопоказания к применению, побочные действия лекарственных средств, особенности применения у гериатрических пациентов.	2+2	4		ПК 2.1, ПК 2.2, ПК 2.4, ОК 1, ОК 4, ОК 12, ЛР 14, ЛР 17
8.	Лечение атеросклероза, стенокардии. Дифференциальная диагностика заболеваний, принципы лечения и ухода, фармакокинетика и фармакодинамика, показания и противопоказания к применению, побочные действия лекарственных средств, особенности применения у гериатрических пациентов.	2 <i>(в т. ч. 1 вар.)</i>	2		ПК 2.1, ПК 2.2, ПК 2.4, ОК 1, ОК 4, ОК 12, ЛР 14, ЛР 17
9.	Лечение инфаркта миокарда, аритмии. Дифференциальная диагностика заболеваний, принципы лечения и ухода, фармакокинетика и фармакодинамика, показания и противопоказания к применению, побочные действия лекарственных средств, особенности применения у гериатрических пациентов.	2+2 <i>(в т. ч. 1 вар)</i>	4		ПК 2.1, ПК 2.2, ПК 2.4, ОК 1, ОК 4, ОК 12, ЛР 14, ЛР 17
10.	Лечение гастроэзофагеальной рефлюксной болезни (ГЭРБ), гастритов, язвенной болезни желудка и 12-ти перстной кишки. Дифференциальная диагностика заболеваний, принципы лечения и ухода, фармакокинетика и фармакодинамика, показания и противопоказания к применению, побочные действия лекарственных средств, особенности применения лекарственных средств у гериатрических пациентов.	2+1 <i>(в т. ч. 4 вар.)</i>	3		ПК 2.1, ПК 2.2, ПК 2.4, ОК 1, ОК 4, ОК 12, ЛР 14, ЛР 17
11.	Лечение хронического энтерита, хронических колитов, синдрома раздраженного кишечника, хронического панкреатита. Дифференциальная диагностика заболеваний, принципы лечения и ухода, фармакокинетика и фармакодинамика, показания и противопоказания к применению, побочные действия лекарственных средств, особенности применения у гериатрических пациентов.	2+1 <i>(в т. ч. 4 вар)</i>	3		ПК 2.1, ПК 2.2, ПК 2.4, ОК 1, ОК 4, ОК 12, ЛР 14, ЛР 17
12.	Лечение хронических гепатитов, циррозов печени, хронической печеночной недостаточности, хронического холецистита. Дифференциальная диагностика заболеваний, принципы лечения и ухода, фармакокинетика и фармакодинамика, показания и противопоказания к применению, побочные действия лекарственных средств, особенности применения у гериатрических пациентов.	2+2 <i>(в т. ч. 4 вар)</i>	4		ПК 2.1, ПК 2.2, ПК 2.4, ОК 1, ОК 4, ОК 12, ЛР 14, ЛР 17

13.	Лечение гломерулонефритов, пиелонефритов, хронической почечной недостаточности, хронической болезни почек, циститов. Дифференциальная диагностика заболеваний, принципы лечения и ухода, фармакокинетика и фармакодинамика, показания и противопоказания к применению, побочные действия лекарственных средств, особенности применения лекарственных средств у гериатрических пациентов.	2+2 (в т. ч. 1 вар.)	4		ПК 2.1, ПК 2.2, ПК 2.4, ОК 1, ОК 4, ОК 12, ЛР 14, ЛР 17
14.	Лечение заболеваний гипофиза, надпочечников, щитовидной железы. Дифференциальная диагностика заболеваний, принципы лечения и ухода, фармакокинетика и фармакодинамика, показания и противопоказания к применению, побочные действия лекарственных средств, особенности применения лекарственных средств у гериатрических пациентов.	2+2 (в т. ч. 4 вар)	4		ПК 2.1, ПК 2.2, ПК 2.4, ОК 1, ОК 4, ОК 12, ЛР 14, ЛР 17
15.	Лечение сахарного диабета, ожирения. Дифференциальная диагностика заболеваний, принципы лечения и ухода, фармакокинетика и фармакодинамика, показания и противопоказания к применению, побочные действия лекарственных средств, <u>знакомство с методикой установки и замены инсулиновой помпы</u> ; особенности применения лекарственных средств у гериатрических пациентов.	2+2	4		ПК 2.1, ПК 2.2, ПК 2.4, ОК 1, ОК 4, ОК 12, ЛР 14, ЛР 17
16.	Лечение анемий, лейкозов, геморрагических диатезов. Дифференциальная диагностика заболеваний, принципы лечения и ухода, фармакокинетика и фармакодинамика, показания и противопоказания к применению, побочные действия лекарственных средств, особенности применения лекарственных средств у гериатрических пациентов.	2 (в т. ч. 2 вар.)	2		ПК 2.1, ПК 2.2, ПК 2.4, ОК 1, ОК 4, ОК 12, ЛР 14, ЛР 17
17.	Лечение ревматоидного артрита, системной красной волчанки, остеоартроза, остеопороза и аллергозов. Дифференциальная диагностика заболеваний, принципы лечения и ухода, фармакокинетика и фармакодинамика, показания и противопоказания к применению, побочные действия лекарственных средств, особенности применения лекарственных средств у гериатрических пациентов.	2 (в т. ч. 2 вар.)	2		ПК 2.1, ПК 2.2, ПК 2.4, ОК 1, ОК 4, ОК 12, ЛР 14, ЛР 17
Практические занятия		56 (в т. ч. 37ва)	56		

		<i>p)</i>			
1.	Лечение бронхитов, пневмоний, плевритов. Проведение дифференциальной диагностики заболеваний; определение тактики ведения пациента и показаний к госпитализации, назначение лечения и ухода, <u>выписывание рецептов</u> , проведение лечебно-диагностических манипуляций и контроля эффективности лечения, осуществление ухода.	4 (в т. ч. 1 вар.)	4		ПК 2.1, ПК 2.2, ПК 2.4, ПК 2.5, ПК 2.8, ОК 1-ОК 6, ОК 12, ЛР 13, ЛР 14, ЛР 17
2.	Лечение бронхиальной астмы, хронической обструктивной болезни легких (ХОБЛ). Проведение дифференциальной диагностики; определение тактики ведения пациента и показаний к госпитализации, назначение лечения и ухода, <u>выписывание рецептов</u> , проведение лечебно-диагностических манипуляций (<u>ингаляционное введение лекарственных препаратов и кислорода</u>) и контроля эффективности лечения, планирование и осуществление ухода, оказание психологической помощи.	4 (в т. ч. 4 вар.)	4		ПК 2.1, ПК 2.2, ПК 2.4- ПК 2.8, ОК 1- ОК 6, ОК 12, ЛР 13, ЛР 14, ЛР 17
3.	Лечение острой сердечно-сосудистой недостаточности (ОССН), хронической сердечной недостаточности (ХСН). Проведение дифференциальной диагностики, определение тактики ведения пациента и показаний к госпитализации, назначение лечения и ухода, <u>выписывание рецептов</u> , проведение лечебно-диагностических манипуляций (<u>внутривенное введение лекарственных препаратов, непрерывное внутривенное введение лекарственных препаратов</u>); и контроля эффективности лечения, планирование и осуществление ухода.	4	4		ПК 2.1, ПК 2.2, ПК 2.4- ПК 2.8, ОК 1- ОК 6, ОК 12, ЛР 13, ЛР 14, ЛР 17
4.	Лечение острой ревматической лихорадки, пороков сердца, неревматических заболеваний сердца. Проведение дифференциальной диагностики; определение тактики ведения пациента, назначение лечения и ухода, <u>выписывание рецептов</u> , проведение лечебно-диагностических манипуляций и контроля эффективности лечения, осуществление ухода.	4 (в т. ч. 4 вар.)	4		ПК 2.1, ПК 2.2, ПК 2.4, ПК 2.5, ПК 2.6, ПК 2.8, ОК 1- ОК 6, ОК 12, ЛР 13, ЛР 14, ЛР 17
5.	Лечение гипертонической болезни, атеросклероза. Проведение дифференциальной диагностики; определение тактики ведения пациента и показаний к госпитализации, назначение лечения и ухода, <u>выписывание рецептов</u> , проведение лечебно-диагностических манипуляций и контроля эффективности лечения, планирование и осуществление ухода.	4 (в т. ч. 2 вар.)	4		ПК 2.1, ПК 2.2, ПК 2.4, ПК 2.5, ПК 2.6, ПК 2.8, ОК 1- ОК 6, ОК 12, ЛР 13, ЛР 14, ЛР 17
6.	Лечение стенокардии, инфаркта миокарда, аритмии.	4	4		ПК 2.1, ПК 2.2,

	Проведение дифференциальной диагностики; определение тактики ведения пациента и показаний к госпитализации, назначение лечения и ухода, проведение лечебно-диагностических манипуляций (<u>внутривенное введение лекарственных препаратов</u>) и контроля эффективности лечения, осуществление ухода, оказание психологической помощи.	(в т. ч. 1 вар)			ПК 2.4-ПК 2.8, ОК 1- ОК 6, ОК 12, ЛР 13,ЛР 14, ЛР 17
7.	Лечение гастроэзофагеальной рефлюксной болезни (ГЭРБ), гастритов, язвенной болезни желудка и 12-ти перстной кишки, хронического энтерита, хронических колитов, синдрома раздраженного кишечника, хронического панкреатита. Проведение дифференциальной диагностики; определение тактики ведения пациента и показаний к госпитализации, назначение лечения и ухода, <u>выписывание рецептов</u> , проведение лечебно-диагностических манипуляций и контроля эффективности лечения, осуществление ухода, оказание психологической помощи.	4 (в т. ч. 4 вар.)	4		ПК 2.1, ПК 2.2, ПК 2.4- ПК 2.8, ОК 1- ОК 6, ОК 12, ЛР 13,ЛР 14, ЛР 17
8.	Лечение хронических гепатитов, циррозов печени, хронической печеночной недостаточности, хронического холецистита. Проведение дифференциальной диагностики; определение тактики ведения пациента и показаний к госпитализации, назначение лечения и ухода, проведение лечебно-диагностических манипуляций и контроля эффективности лечения, осуществление ухода.	4 (в т. ч. 4 вар.)	4		ПК 2.1, ПК 2.2, ПК 2.4- 2.6, ПК 2.8, ОК 1- ОК 6, ОК 12, ЛР 13,ЛР 14, ЛР 17
9.	Лечение гломерулонефритов, пиелонефритов, хронической почечной недостаточности, циститов. Проведение дифференциальной диагностики; определение тактики ведения пациента и показаний к госпитализации, назначение лечения и ухода, <u>выписывание рецептов</u> , проведение лечебно-диагностических манипуляций и контроля эффективности лечения, осуществление ухода.	4 (в т. ч. 1 вар)	4		ПК 2.1, ПК 2.2, ПК 2.4, ПК 2.5, ПК 2.6, ПК 2.8, ОК 1- ОК 6, ОК 12, ЛР 13,ЛР 14, ЛР 17
10.	Лечение заболеваний гипофиза, надпочечников, щитовидной железы. Проведение дифференциальной диагностики; определение тактики ведения пациента и показаний к госпитализации, назначение лечения и ухода, проведение лечебно-диагностических манипуляций и контроля эффективности лечения, осуществление ухода.	4 (в т. ч. 4 вар.)	4		ПК 2.1, ПК 2.2, ПК 2.4, ПК 2.5, ПК 2.6, ПК 2.8, ОК 1- ОК 6, ОК 12, ЛР 13,ЛР 14, ЛР 17
11.	Лечение сахарного диабета, ожирения. Проведение дифференциальной диагностики; определение тактики ведения пациента и показаний к госпитализации, назначение лечения	4	4		ПК 2.1, ПК 2.2, ПК 2.4-ПК 2.8, ОК 1- ОК 6, ОК

	и ухода, <u>выписывание рецептов на ЛП и специальные продукты лечебного питания,</u> проведение лечебно-диагностических манипуляций и контроля эффективности лечения, осуществление ухода, оказание психологической помощи.				12, ЛР 13, ЛР 14, ЛР 17
	12. Лечение анемий, лейкозов, геморрагических диатезов. <i>Проведение дифференциальной диагностики заболеваний; определение тактики ведения пациента и показаний к госпитализации, назначение лечения и ухода, <u>выписывание рецептов,</u> проведение лечебно-диагностических манипуляций и контроля эффективности лечения, осуществление ухода.</i>	6 (в т. ч. 6 вар.)	6		ПК 2.1, ПК 2.2, ПК 2.4-ПК 2.6, ПК 2.8, ОК 1-ОК 6, ОК 12, ЛР 13, ЛР 14, ЛР 17
	13. Лечение ревматоидного артрита, системной красной волчанки, остеоартроза, остеопороза и аллергозов. <i>Проведение дифференциальной диагностики; определение тактики ведения пациента и показаний к госпитализации, назначение лечения и ухода, <u>выписывание рецептов,</u> проведение лечебно-диагностических манипуляций и контроля эффективности лечения, осуществление ухода, оказание психологической помощи.</i>	6 (в т. ч. 6 вар.)	6		ПК 2.1, ПК 2.2, ПК 2.4- ПК 2.8, ОК 1- ОК 6, ОК 12, ЛР 13, ЛР 14, ЛР 17
Тема 1. 2. Лечение и уход за пациентами инфекционного профиля.	Содержание	34 (в т. ч. 21 вар)	34		
	1. Общие принципы лечения инфекционных заболеваний. Особенности организации медицинской помощи пациентам инфекционного профиля; задачи фельдшера при лечении пациентов с инфекционными заболеваниями; этиотропное лечение инфекционных заболеваний.	2	2		ПК 2.1, ПК 2.2, ПК 2.4, ОК 1, ОК 4, ОК 12, ЛР 14, ЛР 17
	2. Методы лечения инфекционных заболеваний. Медикаментозные (патогенетическое, симптоматическое) и немедикаментозные методы лечения инфекционных заболеваний принципы; общие принципы ухода за инфекционными больными.	2	2		ПК 2.1, ПК 2.2, ПК 2.4, ПК 2.6, ОК 1, ОК 4, ОК 12, ЛР 14, ЛР 17
	3. Лечение кишечных инфекций. Дифференциальная диагностика заболеваний: брюшной тиф, паратифы А и В, шигеллезы (дизентерия), пищевые токсикоинфекции, эшерихиозы, ботулизм, сальмонеллез, ротавирусная инфекция, принципы лечения и ухода, показания и противопоказания к применению, побочные действия лекарственных средств,	2+1	3		ПК 2.1, ПК 2.2, ПК 2.4, ПК 2.6, ОК 1, ОК 4, ОК 12, ЛР 14, ЛР 17

	иммунотерапии.				
4.	Лечение вирусных гепатитов. <i>Дифференциальная вирусных гепатитов А, В, С, D, E, Q; принципы лечения и ухода, показания и противопоказания к применению, побочные действия лекарственных средств.</i>	2+1 (в т. ч. 3 вар.)	3		ПК 2.1, ПК 2.2, ПК 2.4, ПК 2.6, ОК 1, ОК 4, ОК 12, ЛР 14, ЛР 17
5.	Лечение воздушно – капельной инфекции: гриппа, парагриппа, аденовирусной, респираторно-синцитиальной, риновирусной, микоплазменной инфекции. <i>Дифференциальная диагностика заболеваний, принципы лечения и ухода, показания и противопоказания к применению, побочные действия лекарственных средств.</i>	2+1	3		ПК 2.1, ПК 2.2, ПК 2.4, ПК 2.6, ОК 1, ОК 4, ОК 12, ЛР 14, ЛР 17
6.	Лечение воздушно – капельной инфекции: дифтерии, менингококковой инфекции, инфекционного мононуклеоза. <i>Дифференциальная диагностика заболеваний, принципы лечения и ухода, показания и противопоказания к применению, побочные действия лекарственных средств.</i>	2+1	3		ПК 2.1, ПК 2.2, ПК 2.4, ПК 2.6, ОК 1, ОК 4, ОК 12, ЛР 14, ЛР 17
7.	Лечение кровяных инфекций: сыпного тифа, болезни Брилла, малярии. <i>Дифференциальная диагностика заболеваний, принципы лечения и ухода, показания и противопоказания к применению, побочные действия лекарственных средств.</i>	2+1 (в т. ч. 3 вар.)	3		ПК 2.1, ПК 2.2, ПК 2.4, ПК 2.6, ОК 1, ОК 4, ОК 12, ЛР 14, ЛР 17
8.	Лечение кровяных инфекций: геморрагической лихорадки (Крымской, Омской, ГЛПС), клещевого таежного энцефалита, Лайм – боррелиоза. <i>Дифференциальная диагностика заболеваний, принципы лечения и ухода, показания и противопоказания к применению, побочные действия лекарственных средств.</i>	2+1 (в т. ч. 3 вар.)	3		ПК 2.1, ПК 2.2, ПК 2.4, ПК 2.6, ОК 1, ОК 4, ОК 12, ЛР 14, ЛР 17
9.	Лечение зоонозных инфекций: лептоспироза, псевдотуберкулеза, иерсиниоза. <i>Дифференциальная диагностика заболеваний, принципы лечения и ухода, показания и противопоказания к применению, побочные действия лекарственных средств.</i>	2+1 (в т. ч. 3 вар.)	3		ПК 2.1, ПК 2.2, ПК 2.4, ПК 2.6, ОК 1, ОК 4, ОК 12, ЛР 14, ЛР 17
10.	Лечение зоонозных инфекций: туляремии, бешенства. <i>Дифференциальная диагностика заболеваний, принципы лечения и ухода, показания и противопоказания к применению, побочные действия лекарственных средств.</i>	2+0, 5 (в т. ч.)	2,5		ПК 2.1, ПК 2.2, ПК 2.4, ПК 2.6, ОК 1, ОК 4, ОК 12, ЛР 14, ЛР 17

		2,5в ар)			
11.	Лечение инфекции наружных покровов: рожа, ящур, столбняк. Дифференциальная диагностика заболеваний, принципы лечения и ухода, показания к госпитализации.	2+0, 5 (в т. ч. 2,5в ар)	2,5		ПК 2.1, ПК 2.2, ПК 2.4, ПК 2.6, ОК 1, ОК 4, ОК 12, ЛР 14, ЛР 17
12.	Лечение особо опасных инфекций (ООИ): холеры, натуральной оспы, чумы, сибирской язвы. Дифференциальная диагностика заболеваний, принципы лечения и ухода, показания и противопоказания к применению, побочные действия лекарственных средств.	2 (в т. ч. 2 вар.)	2		ПК 2.1, ПК 2.2, ПК 2.4, ПК 2.6, ОК 1, ОК 4, ОК 12, ЛР 14, ЛР 17
13.	Лечение ВИЧ-инфекции. Дифференциальная диагностика, особенности лечения и ухода в зависимости от заболеваний, протекающих на фоне ВИЧ-инфекции, побочные действия лекарственных средств, показания к госпитализации, психологическая поддержка ВИЧ-инфицированных и больных.	2 (в т. ч. 2 вар.)	2		ПК 2.1, ПК 2.2, ПК 2.4, ПК 2.6, ОК 1, ОК 4, ОК 12, ЛР 14, ЛР 17
Практические занятия		28 (в т. ч. 17 вар)	28		.
1.	Лечение кишечных инфекций, вирусных гепатитов. Проведение дифференциальной диагностики кишечных инфекций, вирусных гепатитов, определение тактики ведения пациента и показаний к госпитализации, организация транспортировки, назначение лечения и ухода, проведение лечебно-диагностических манипуляций и контроля эффективности лечения, осуществление ухода.	4 (в т. ч. 1вар)	4		ПК 2.1, ПК 2.2, ПК 2.4-ПК 2.6, ПК 2.8, ОК 1- ОК 6, ОК 12, ЛР 13, ЛР 14, ЛР 17
2.	Лечение воздушно – капельной инфекции: гриппа, парагриппа, аденовирусной, респираторно-синцитиальной, риновирусной, микоплазменной инфекции. Проведение дифференциальной диагностики заболеваний, определение тактики ведения пациента и показаний к госпитализации, назначение лечения, проведение лечебно-диагностических	4	4		ПК 2.1, ПК 2.2, ПК 2.4-ПК 2.6, ПК 2.8, ОК 1- ОК 6, ОК 12, ЛР 13, ЛР 14, ЛР 17

	манипуляций и контроля эффективности лечения, осуществление ухода.				
3.	Лечение воздушно – капельной инфекции: дифтерии, менингококковой инфекции, натуральной оспы, инфекционного мононуклеоза. Проведение дифференциальной диагностики заболеваний, определение тактики ведения пациента и показаний к госпитализации, назначение лечения, проведение лечебно-диагностических манипуляций и контроля эффективности лечения, осуществление ухода.	4	4		ПК 2.1, ПК 2.2, ПК 2.4-ПК 2.6, ПК 2.8, ОК 1-ОК 6, ОК 12, ЛР 13, ЛР 14, ЛР 17
4.	Лечение кровяных инфекций. <i>Проведение дифференциальной диагностики кровяных инфекций; определение тактики ведения пациента и показаний к госпитализации, организация транспортировки, назначение лечения, проведение лечебно-диагностических манипуляций и контроля эффективности лечения, осуществление ухода.</i>	4 (в т. ч. 4 вар.)	4		ПК 2.1, ПК 2.2, ПК 2.4- ПК 2.6, ПК 2.8, ОК 1-ОК 6, ОК 12, ЛР 13, ЛР 14, ЛР 17
5.	Лечение зоонозных инфекций. <i>Проведение дифференциальной диагностики зоонозных инфекций, определение тактики ведения пациента и показаний к госпитализации, организация транспортировки, назначение лечения, проведение лечебно-диагностических манипуляций и контроля эффективности лечения, осуществление ухода с учетом инфекционной опасности пациента.</i>	4 (в т. ч. 4 вар.)	4		ПК 2.1, ПК 2.2, ПК 2.4- ПК 2.6, ПК 2.8, ОК 1-ОК 6, ОК 12, ЛР 13, ЛР 14, ЛР 17
6.	Лечение инфекции наружных покровов. <i>Проведение дифференциальной диагностики инфекции наружных покровов; определение тактики ведения пациента и показаний к госпитализации, назначение лечения, осуществление ухода в зависимости от тяжести заболевания.</i>	4 (в т. ч. 4 вар.)	4		ПК 2.1, ПК 2.2, ПК 2.4- ПК 2.6, ПК 2.8, ОК 1-ОК 6, ОК 12, ЛР 13, ЛР 14, ЛР 17
7.	Лечение ВИЧ-инфекции. <i>Проведение дифференциальной диагностики ВИЧ-инфекции; проведение лечебно-диагностических манипуляций; обеспечение психосоциальной помощи пациентам с диагнозом ВИЧ-инфекции, осуществление ухода за пациентами при присоединении кишечных инфекций, инфекций дыхательных путей.</i>	4 (в т. ч. 4 вар.)	4		ПК 2.1, ПК 2.2, ПК 2.4-ПК 2.8, ОК 1- ОК 6, ОК 12, ЛР 13, ЛР 14, ЛР 17
Тема 1.3. Лечение и уход за пациентами	Содержание	8 (в т. ч.	8		

фтизиатрического профиля.		6 вар.)			
1.	Этиотропное лечение туберкулеза. <i>Дифференциальная диагностика различных клинических форм туберкулеза, принципы и критерии эффективности лечения туберкулеза, фармакокинетика и фармакодинамика, показания и противопоказания к применению, побочные действия противотуберкулезных лекарственных средств, особенности применения у детей и гериатрических пациентов.</i>	2 (в т. ч. 2 вар.)	2		ПК 2.1, ПК 2.2, ПК 2.4, ОК 1, ОК 4, ОК 12, ЛР 14, ЛР 17
2.	Патогенетическое лечение туберкулеза. <i>Фармакокинетика и фармакодинамика, показания и противопоказания к применению, побочные действия лекарственных средств, особенности применения у детей и гериатрических пациентов.</i>	2 (в т. ч. 2 вар.)	2		ПК 2.1, ПК 2.2, ПК 2.4, ОК 1, ОК 4, ОК 12, ЛР 14, ЛР 17
3.	Немедикаментозные методы лечения туберкулеза. <i>Хирургическое и санаторно-курортное лечение туберкулеза: показания и противопоказания. Диетотерапия.</i>	2 (в т. ч. 2 вар.)	2		ПК 2.1, ПК 2.2, ПК 2.4, ОК 1, ОК 4, ОК 12, ЛР 14, ЛР 17
4.	Уход за больными туберкулезом. <i>Особенности ухода за пациентами фтизиатрического профиля; оказание психологической помощи больным туберкулезом и его окружению.</i>	2	2		ПК 2.6, ПК 2.7, ОК 1, ОК 4, ОК 12, ЛР 14, ЛР 17
Практическое занятие		8 (в т. ч. 4 вар.)	8		
1.	Лечение больных туберкулезом. <i>Проведение дифференциальной диагностики различных клинических форм туберкулеза, определение критериев эффективности лечения туберкулеза, определение тактики ведения пациента и показаний к госпитализации, проведение лечебно-диагностических манипуляций.</i>	4 (в т. ч. 4 вар.)	4		ПК 2.1, ПК 2.2 , ПК 2.4, ПК 2.5, ПК 2.8, ОК 1- ОК 6, ОК 12, ЛР 13, ЛР 14, ЛР 17
2.	Уход за больными туберкулезом. <i>Планирование и осуществление ухода, проведение лечебно-диагностических манипуляций.</i>	4	4		ПК 2.1, ПК 2.2, ПК 2.4-ПК 2.6, ПК 2.8, ОК 1- ОК 6, ОК 12, ЛР

					13, ЛР 14, ЛР 17
1.4. Лечение и уход за пациентами неврологического профиля.	Содержание		14 (в т. ч. 6 вар.)	14	
	1.	Общие принципы и методы лечения неврологических заболеваний. Медикаментозные (этиологическое, патогенетическое, симптоматическое) и немедикаментозные методы лечения неврологических заболеваний; общие принципы ухода за неврологическими больными.	2	2	ПК 2.1, ПК 2.2, ПК 2.4, ПК 2.6, ОК 1, ОК 4, ОК 12, ЛР 14, ЛР 17
	2.	Лечение заболеваний периферической нервной системы. <i>Дифференциальная диагностика заболеваний периферической нервной системы, принципы лечения и ухода, показания и противопоказания к применению, побочные действия лекарственных средств.</i>	2 (в т. ч. 2 вар.)	2	ПК 2.1, ПК 2.2, ПК 2.4, ПК 2.6, ОК 1, ОК 4, ОК 12, ЛР 14, ЛР 17
	3.	Лечение воспалительных и демиелинизирующих заболеваний центральной нервной системы. <i>Дифференциальная диагностика воспалительных и демиелинизирующих заболеваний центральной нервной системы, принципы лечения и ухода, показания и противопоказания к применению, побочные действия лекарственных средств.</i>	2 (в т. ч. 2 вар.)	2	ПК 2.1, ПК 2.2, ПК 2.4, ПК 2.6, ОК 1, ОК 4, ОК 1, ЛР 14, ЛР 17
	4.	Лечение цереброваскулярных заболеваний. Дифференциальная диагностика цереброваскулярных заболеваний, принципы лечения и ухода, показания и противопоказания к применению, побочные действия лекарственных средств.	2	2	ПК 2.1, ПК 2.2, ПК 2.4, ПК 2.6 ОК 1, ОК 4, ОК 12, ЛР 14, ЛР 17
	5.	Лечение заболеваний вегетативной нервной системы. Дифференциальная диагностика заболеваний вегетативной нервной системы, принципы лечения и ухода, показания и противопоказания к применению, побочные действия лекарственных средств.	2	2	ПК 2.1, ПК 2.2, ПК 2.4, ПК 2.6 ОК 1, ОК 4, ОК 12, ЛР 14, ЛР 17
	6.	Лечение последствий ЧМТ, эпилепсии, эпизодических и пароксизмальных расстройств. <i>Дифференциальная диагностика последствий ЧМТ, эпилепсии, эпизодических и пароксизмальных расстройств, принципы лечения и ухода, показания и противопоказания к применению, побочные</i>	2 (в т. ч. 2 вар.)	2	ПК 2.1, ПК 2.2, ПК 2.4, ПК 2.6 ОК 1, ОК 4, ОК 12, ЛР 14, ЛР 17

		действия лекарственных средств.				
7.	Лечение наследственно-дегенеративных заболеваний нервной системы, ДЦП, неврологических синдромов. <i>Дифференциальная диагностика наследственно-дегенеративных заболеваний нервной системы, ДЦП, принципы лечения и ухода, показания и противопоказания к применению, побочные действия лекарственных средств. Помощь при неврологических осложнениях различных заболеваний.</i>	2	2		ПК 2.1, ПК 2.2, ПК 2.4, ПК 2.6 ОК 1, ОК 4, ОК 12, ЛР 14, ЛР 17	
Практические занятия		16 (в т. ч. 12 вар)	16		.	
1.	Лечение заболеваний периферической нервной системы. <i>Проведение дифференциальной диагностики заболеваний периферической нервной системы, определение тактики ведения пациента и показаний к госпитализации, планирование лечения, планирование и осуществление ухода.</i>	4 (в т. ч. 4 вар.)	4		ПК 2.1, ПК 2.2, ПК 2.4-ПК 2.6, ПК 2.8, ОК 1-ОК 6, ОК 12, ЛР 13, ЛР 14, ЛР 17	
2.	Лечение воспалительных и демиелинизирующих заболеваний центральной нервной системы. <i>Проведение дифференциальной диагностики воспалительных и демиелинизирующих заболеваний центральной нервной системы, определение тактики ведения пациента и показаний к госпитализации, планирование лечения, осуществление ухода.</i>	4 (в т. ч. 4 вар.)	4		ПК 2.1, ПК 2.2, ПК 2.4-ПК 2.6, ПК 2.8, ОК 1-ОК 6, ОК 12, ЛР 13, ЛР 14, ЛР 17	
3.	Лечение цереброваскулярной патологии, вегетативных расстройств. <i>Проведение дифференциальной диагностики, определение тактики ведения пациента и показаний к госпитализации, планирование лечения, организация и осуществление специализированного ухода</i>	4	4		ПК 2.1, ПК 2.2, ПК 2.4-ПК 2.6, ПК 2.8, ОК 1-ОК 6, ОК 12, ЛР 13, ЛР 14, ЛР 17	
4.	Лечение последствий ЧМТ, эпилепсии, эпизодических и пароксизмальных расстройств. <i>Проведение дифференциальной диагностики, последствий ЧМТ, эпилепсии и эпилептиформных припадков, определение тактики ведения пациента и показаний к госпитализации, планирование</i>	4 (в т. ч. 4 вар.)	4		ПК 2.1, ПК 2.2, ПК 2.4 -ПК 2.6, ПК 2.8, ОК 1-ОК 6, ОК 12, ЛР 13, ЛР 14, ЛР 17	

		<i>лечения, осуществление ухода.</i>				
Тема 1.5. Лечение и уход за пациентами психиатрического профиля.	Содержание		8 (в т. ч. 2 вар.)	8		
	1.	Основные принципы и методы лечения психических заболеваний, лечение шизофрении и аффективных расстройств. <i>Дифференциальная диагностика шизофрении и аффективных расстройств, принципы и методы лечения, особенности ухода, показания и противопоказания к применению, побочные действия лекарственных средств.</i>	2 (в т. ч. 1 вар.)	2		ПК 2.1, ПК 2.2, ПК 2.4, ПК 2.6 ОК 1, ОК 4, ОК 12, ЛР 14, ЛР 17
	2.	Лечение органических, в том числе симптоматических психических расстройств; коррекция интеллектуально-мнестических расстройств, психических расстройств при эпилепсии. <i>Дифференциальная диагностика, принципы и методы лечения, особенности ухода, показания и противопоказания к применению, побочные действия лекарственных средств</i>	2 (в т. ч. 1 вар.)	2		ПК 2.1, ПК 2.2, ПК 2.4, ПК 2.6, ОК 1, ОК 4, ОК 12, ЛР 14, ЛР 17
	3.	Лечение пограничных психических расстройств. <i>Дифференциальная диагностика, принципы и методы лечения, особенности ухода, показания к госпитализации, фармакокинетика и фармакодинамика, показания и противопоказания к применению, побочные действия лекарственных средств.</i>	2	2		ПК 2.1, ПК 2.2, ПК 2.4, ПК 2.6, ОК 1, ОК 4, ОК 12, ЛР 14, ЛР 17
	4.	Лечение психических расстройств и расстройств поведения, связанных с употреблением ПАВ. <i>Дифференциальная диагностика, принципы и методы лечения, особенности ухода, показания и противопоказания к применению, побочные действия лекарственных средств.</i>	2	2		ПК 2.1, ПК 2.2, ПК 2.4, ПК 2.6, ОК 1, ОК 4, ОК 12, ЛР 14, ЛР 17
	Практические занятия			16 (в т. ч. 12 вар)	16	
1.	Лечение психических нарушений при шизофрении, аффективных		4	4		ПК 2.1, ПК 2.2,

		расстройств. Проведение дифференциальной диагностики психических нарушений при шизофрении, аффективных расстройствах, определение тактики ведения пациента и показаний к госпитализации, планирование лечения, ухода и надзора.	(в т. ч. 4 вар.)			ПК 2.4-ПК 2.6, ПК 2.8, ОК 1-ОК 6, ОК 12, ЛР 13, ЛР 14, ЛР 17
	2.	Лечение органических и симптоматических психических расстройств. Проведение дифференциальной диагностики органических и симптоматических психических расстройств, определение тактики ведения пациента и показаний к госпитализации, планирование лечения, особенности ухода.	4 (в т. ч. 4 вар.)	4		ПК 2.1, ПК 2.2, ПК 2.4-ПК 2.6, ПК 2.8, ОК 1-ОК 6, ОК 12, ЛР 13, ЛР 14, ЛР 17
	3.	Лечение пограничных психических расстройств. Проведение дифференциальной диагностики пограничных психических расстройств, определение тактики ведения пациента и показаний к госпитализации, планирование лечения, особенности ухода.	4 (в т. ч. 4 вар.)	4		ПК 2.1, ПК 2.2, ПК 2.4- ПК 2.6, ПК 2.8, ОК 1-ОК 6, ОК 12, ЛР 13, ЛР 14, ЛР 17
	4.	Лечение психических расстройств, вызванных употреблением ПАВ различных групп. Проведение дифференциальной диагностики психических расстройств, вызванных употреблением ПАВ различных групп, определение тактики ведения пациента и показаний к госпитализации, планирование лечения, ухода и надзора.	4	4		ПК 2.1, ПК 2.2, ПК 2.4-ПК 2.6, ПК 2.8, ОК 1-ОК 6, ОК 12, ЛР 13, ЛР 14, ЛР 17
Тема 1.6. Лечение и уход за пациентами дерматовенерологического профиля.	Содержание		10 (в т. ч. 3 вар.)	10		.
	1.	Принципы лечения и ухода в дерматовенерологии. Принципы лечения (общей и местной терапии - <u>введение лекарственного препарата в очаг поражения кожи, втирание в волосистую часть головы</u>) и ухода в дерматовенерологии. Особенности применения различных лекарственных форм в разных возрастных группах.	2	2		ПК 2.1, ПК 2.2, ПК 2.4, ПК 2.6, ОК 1, ОК 4, ОК 12, ЛР 14, ЛР 17
	2.	Лечение инфекционных, паразитарных и грибковых заболеваний кожи. Дифференциальная диагностика заболеваний: стрептодермия, стафилодермия, пиодермия смешанной этиологии, чесотка, педикулез,	2 (в т. ч. 1	2		ПК 2.1, ПК 2.2, ПК 2.4, ОК 1, ОК 4, ОК 12, ЛР 14, ЛР 17

	отрубевидный лишай, микоз кистей и стоп, рубромикоз, онихомикоз, микроспория, трихофития, кандидозы; принципы лечения, фармакокинетика и фармакодинамика, показания и противопоказания к применению, побочные действия лекарственных средств.	вар.)			
3.	Лечение невоспалительных и аутоиммунных заболеваний кожи. Дифференциальная диагностика заболеваний: псориаза, красного плоского лишая, кожной формы хронической красной волчанки, склеродермии, принципы лечения, фармакокинетика и фармакодинамика, показания и противопоказания к применению, побочные действия лекарственных средств.	2 (в т. ч. 2 вар.)	2		ПК 2.1, ПК 2.2, ПК 2.4, ОК 1, ОК 4, ОК 12, ЛР 14, ЛР 17
4.	Лечение инфекций, передающихся половым путем (ИППП). Дифференциальная диагностика заболеваний, принципы лечения, фармакокинетика и фармакодинамика, показания и противопоказания к применению, побочные действия лекарственных средств.	2	2		ПК 2.1, ПК 2.2, ПК 2.4, ОК 1, ОК 4, ОК 12, ЛР 14, ЛР 17
5.	Лечение гонореи, сифилиса. Дифференциальная диагностика заболеваний, принципы лечения, фармакокинетика и фармакодинамика, показания и противопоказания к применению, побочные действия лекарственных средств.	2	2		ПК 2.1, ПК 2.2, ПК 2.4, ОК 1, ОК 4, ОК 12, ЛР 14, ЛР 17
Практические занятия		16 (в т. ч. 10 вар)	16		
1.	Лечение инфекционных, паразитарных и грибковых заболеваний кожи. Проведение дифференциальной диагностики заболеваний; определение тактики ведения пациента, планирование лечения, проведение лечебно-диагностических манипуляций и контроля эффективности лечения, осуществление ухода.	4 (в т. ч. 2 вар.)	4		ПК 2.1, ПК 2.2, ПК 2.4 –ПК 2.6, ПК 2.8, ОК 1-ОК 6, ОК 12, ЛР 13, ЛР 14, ЛР 17
2.	Лечение невоспалительных и аутоиммунных заболеваний кожи. Проведение дифференциальной диагностики заболеваний, определение тактики ведения пациента, назначение лечения, проведение лечебно-диагностических манипуляций и контроля эффективности лечения, осуществление ухода.	4 (в т. ч. 4 вар.)	4		ПК 2.1, ПК 2.2, ПК 2.4-ПК 2.6, ПК 2.8, ОК 1-ОК 6, ОК 12, ЛР 13, ЛР 14, ЛР 17

	3.	Лечение инфекций, передающиеся половым путем (ИППП). Проведение дифференциальной диагностики, определение тактики ведения пациента, планирование лечения, проведение лечебно-диагностических манипуляций и контроля эффективности лечения, осуществление ухода, оказание психологической помощи.	4 (в т. ч. 2 вар.)	4		ПК 2.1, ПК 2.2, ПК 2.4-ПК 2.6, ПК 2.8, ОК 1-ОК 6, ОК 12, ЛР 13, ЛР 14, ЛР 17
	4.	Лечение гонореи, сифилиса. Проведение дифференциальной диагностики, определение тактики ведения пациента, планирование лечения, проведение лечебно-диагностических манипуляций и контроля эффективности лечения, осуществление ухода.	4 (в т. ч. 2 вар.)	4		ПК 2.1, ПК 2.2, ПК 2.4-ПК 2.6, ПК 2.8, ОК 1-ОК 6, ОК 12, ЛР 13, ЛР 14, ЛР 17
Самостоятельная работа при изучении раздела ПМ 1			134		134	ПК 2.1, ПК 2.2, ПК 2.4, ОК 1, ОК 2, ОК 4, ОК 5, ОК 8, ОК 9, ОК 12, ЛР 13, ЛР 14.
Изучение основной и дополнительной литературы, конспекта лекции, работа с дневником, решение ситуационных задач, составление дифференциально-диагностических таблиц.			112		112	
Ведение рецептурной тетради.			4		4	
Заполнение бланков медицинской документации.			2		2	
Ознакомление, изучение и создание подборки нормативных документов (приказов и Постановлений МЗ РФ, инструкций).			4		4	
Подготовка сообщений, создание презентаций, иллюстративно-дидактического материала, составление памяток.			12		12	
Учебная практика			36	36		ПК 2.1-ПК 2.4, ПК 2.8, ОК 1-ОК 6, ОК 8, ОК 12, ЛР 13, ЛР 14, ЛР 17.
Виды работ						
1. Планирование лечения, проведение лечебно-диагностических манипуляций и организация ухода при заболеваниях органов дыхания.			6	6		
2. Планирование лечения, проведение лечебно-диагностических манипуляций и организация ухода при заболеваниях системы кровообращения.			6	6		
3. Планирование лечения, проведение лечебно-диагностических манипуляций и организация ухода при заболеваниях пищевода, желудка, кишечника.			6	6		
4. Планирование лечения, проведение лечебно-диагностических манипуляций и организация ухода при заболеваниях печени, желчевыводящих путей и поджелудочной железы.			6	6		
5. Планирование лечения, проведение лечебно-диагностических манипуляций и организация ухода при заболеваниях почек и мочевыделительного тракта.			6	6		
6. Планирование лечения, проведение лечебно-диагностических манипуляций и организация ухода при заболеваниях эндокринной системы, крови и кроветворных органов, костно-мышечной системы и соединительной ткани.			6	6		

Раздел ПМ 2 Проведение дифференциальной диагностики заболеваний, лечения и ухода за пациентами хирургического профиля.		321	321		.
МДК.02.02. Лечение пациентов хирургического профиля.		190	190		
Тема 2.1. Лечение и уход за пациентами с хирургической патологией.	Содержание	24 (в т. ч. 12 вар)	24		
	1. Организация специализированного ухода за пациентом в периоперативном периоде. Принципы ухода за пациентом в предоперационный, интраоперационный и послеоперационный периоды, показания и противопоказания к применению лекарственных средств, побочные действия.	2	2		ПК 2.2, ПК 2.4, ПК 2.6, ОК 1, ОК 4, ОК 12, ЛР 14, ЛР 17
	2. Организация специализированного ухода за пациентом при проведении анестезии и инфузионной терапии. Принципы ухода за пациентом при анестезии, трансфузии и гемотрансфузии; фармакокинетика и фармакодинамика лекарственных препаратов; показания и противопоказания к применению лекарственных средств, побочные действия.	2 (в т.ч. 2 вар.)	2		ПК 2.2, ПК 2.4, ПК 2.6, ОК 1, ОК 4, ОК 12, ЛР 14, ЛР 17
	3. Организация специализированного ухода за пациентом при проведении пункций и инъекций, дренирования ран и полостей тела. Принципы ухода за пациентом при проведении пункций и катетеризации периферических вен, в том числе кубитальной; ознакомление с методикой <u>внутрипросветного введения в центральный венозный катетер антисептиков и лекарственных препаратов, ознакомление с ведением ЛП внутрикостно, используя специальную укладку для внутрикостного доступа, внутрисуставно, околосуставно; различных инъекций, дренирования ран и полостей тела; показания и противопоказания к применению лекарственных</u>	2 (в т.ч. 1 вар.)	2		ПК 2.2, ПК 2.4, ПК 2.6, ОК 1, ОК 4, ОК 12, ЛР 14, ЛР 17

	средств, побочные действия при введении различных лекарственных препаратов				
4.	Острая кровопотеря и некроз тканей. Дифференциальная диагностика, принципы лечения и ухода, фармакокинетика и фармакодинамика лекарственных препаратов, показания и противопоказания к применению лекарственных средств, побочные действия, особенности применения лекарственных средств у разных возрастных групп.	2 (в т.ч. 1 вар.)	2		ПК 2.1, ПК 2.2, ПК 2.4, ОК 1, ОК 4, ОК 12, ЛР 14, ЛР 17
5.	Хирургическая инфекция, заболевания в области головы и шеи. Дифференциальная диагностика, принципы лечения и ухода за пациентом с заболеванием головы и шеи; фармакокинетика и фармакодинамика лекарственных препаратов, показания и противопоказания к применению лекарственных средств, побочные действия, особенности применения лекарственных средств у разных возрастных групп.	2 (в т.ч. 2 вар.)	2		ПК 2.1, ПК 2.2, ПК 2.4, ПК 2.6, ОК 1, ОК 4, ОК 12, ЛР 14, ЛР 17
6.	Заболевания органов грудной и брюшной полости. Дифференциальная диагностика, принципы лечения и ухода за пациентом с врожденной патологией, грыжами, хирургическими заболеваниями легких и органов брюшной полости, молочной железы, хирургическими заболеваниями пищевода и желудка, непроходимостью кишечника; фармакокинетика и фармакодинамика лекарственных препаратов, показания и противопоказания к применению лекарственных средств, побочные действия.	2	2		ПК 2.1, ПК 2.2, ПК 2.4, ПК 2.6, ОК 1, ОК 4, ОК 12, ЛР 14, ЛР 17
7.	Заболевания прямой кишки и мочеполовой системы. Дифференциальная диагностика, принципы лечения и ухода за пациентом с врожденной патологией и выпадением прямой кишки, геморроем, парапроктитом, хирургическими заболеваниями мочеполовой системы, показания и противопоказания к применению лекарственных средств, побочные действия, методы оперативного лечения.	2+2 (в т.ч. 3 вар.)	4		ПК 2.1, ПК 2.2, ПК 2.4, ПК 2.6, ОК 1, ОК 4, ОК 12, ЛР 14, ЛР 17
8.	Заболевания позвоночника и таза. Дифференциальная диагностика, принципы лечения и ухода за пациентом с врожденной патологией, остеохондропатией, искривлением позвоночника, показания и противопоказания к применению лекарственных средств, побочные действия.	2+2 (в т.ч. 4 вар.)	4		ПК 2.1, ПК 2.2, ПК 2.4, ПК 2.6, ОК 1, ОК 4, ОК 12, ЛР 14, ЛР 17
9.	Заболевания конечностей. Дифференциальная диагностика, принципы лечения и ухода за	2+2	4		ПК 2.1, ПК 2.2, ПК 2.4, ПК 2.6,

	пациентом с воспалительными заболеваниями кисти, сосудистыми заболеваниями конечностей, хирургическими заболеваниями стопы; показания и противопоказания к применению лекарственных средств, побочные действия.				ОК 1, ОК 4, ОК 12, ЛР 14, ЛР 17
Практические занятия		54 (в т.ч. 30 вар)	54		
1.	Организация специализированного ухода за пациентом в периоперативном периоде. Осуществление ухода за пациентом в предоперационный, интраоперационный и послеоперационный периоды, определение тактики ведения пациента, организация транспортировки в операционную и в палату, проведение лечебно-диагностических манипуляций, проведение контроля эффективности лечения.	6 (в т.ч. 1 вар.)	6		ПК 2.1, ПК 2.2, ПК 2.4-ПК 2.6, ПК 2.8, ОК 1-ОК 6, ОК 12, ЛР 13, ЛР 14, ЛР 17
2.	Организация специализированного ухода за пациентом при проведении анестезии и инфузионной терапии. Осуществление ухода за пациентом при проведении анестезии и инфузионной терапии, определение тактики ведения пациента, определение показаний и противопоказаний к применению лекарственных средств, применение лекарственных средств пациентам различных возрастных групп, проведение лечебно-диагностических манипуляций, проведение контроля эффективности лечения.	6 (в т.ч. 6 вар.)	6		ПК 2.1, ПК 2.2, ПК 2.4-ПК 2.6, ПК 2.8, ОК 1-ОК 6, ОК 12, ЛР 13, ЛР 14, ЛР 17
3.	Организация специализированного ухода за пациентом при проведении пункций и инъекций, дренировании ран и полостей тела. Осуществление ухода за пациентом при проведении пункций, инъекций, дренировании ран и полостей тела, определение тактики ведения пациента, определение показаний и противопоказаний к применению лекарственных средств, проведение лечебно-диагностических манипуляций, проведение контроля эффективности лечения.	6 (в т.ч. 2 вар.)	6		ПК 2.1, ПК 2.2, ПК 2.4-ПК 2.6, ПК 2.8, ОК 1-ОК 6, ОК 12, ЛР 13, ЛР 14, ЛР 17
4.	Лечение острой кровопотери и некротических повреждений ткани. Проведение дифференциальной диагностики острой кровопотери,	6 (в т.ч.	6		ПК 2.1, ПК 2.2, ПК 2.4-ПК 2.6, ПК 2.8, ОК 1-

	<i>некроза тканей</i> , определение тактики ведения пациента и показаний к госпитализации, особенности транспортировки пациента, назначение лечения, проведение лечебно-диагностических манипуляций и контроля эффективности лечения, осуществление ухода.	2 <i>вар.)</i>			ОК 6, ОК 12, ЛР 13, ЛР 14, ЛР 17
5.	Лечение хирургической инфекции. Проведение дифференциальной диагностики аэробной хирургической инфекции, <i>анаэробной и специфической инфекцией</i> , определение тактики ведения пациента и показаний к госпитализации, назначение лечения, проведение лечебно-диагностических манипуляций и контроля эффективности лечения, осуществление ухода, оказание психологической помощи.	6 <i>(в т.ч. 2 вар.)</i>	6		ПК 2.1, ПК 2.2, ПК 2.4- ПК 2.8, ОК 1- ОК 6, ОК 12, ЛР 13, ЛР 14, ЛР 17
6.	Лечение заболеваний головы и шеи. <i>Проведение дифференциальной диагностики заболеваний головы и шеи, определение тактики ведения пациента и показаний к госпитализации, назначение лечения, проведение лечебно-диагностических манипуляций и контроля эффективности лечения, осуществление ухода.</i>	6 <i>(в т.ч. 6 вар.)</i>	6		ПК 2.1, ПК 2.2, ПК 2.4, ПК 2.5, ПК 2.6, ПК 2.8, ОК 1- ОК 6, ОК 12, ЛР 13, ЛР 14, ЛР 17
7.	Лечение заболеваний органов грудной и брюшной полости. Проведение дифференциальной диагностики <i>заболеваний органов грудной полости (легких, молочной железы)</i> и брюшной полости, определение тактики ведения пациента и показаний к госпитализации, назначение лечения, проведение лечебно-диагностических манипуляций и контроля эффективности лечения, осуществление ухода.	6 <i>(в т.ч. 1 вар.)</i>	6		ПК 2.1, ПК 2.2, ПК 2.4, ПК 2.5, ПК 2.6, ПК 2.8, ОК 1- ОК 6, ОК 12, ЛР 13, ЛР 14, ЛР 17
8.	Лечение заболеваний прямой кишки и мочеполовой системы. Проведение дифференциальной диагностики заболеваний прямой кишки и <i>хирургических заболеваний мочеполовой системы</i> , определение тактики ведения пациента и показаний к госпитализации, назначение лечения, проведение лечебно-диагностических манипуляций и контроля эффективности лечения, осуществление ухода.	4 <i>(в т.ч. 2 вар.)</i>	4		ПК 2.1, ПК 2.2, ПК 2.4, ПК 2.5, ПК 2.6, ПК 2.8, ОК 1- ОК 6, ОК 12, ЛР 13, ЛР 14, ЛР 17
9.	Лечение заболеваний позвоночника и таза. <i>Проведение дифференциальной диагностики заболеваний позвоночника и таза, определение тактики ведения пациента и показаний к госпитализации, назначение лечения, проведение лечебно-диагностических манипуляций и контроля эффективности лечения, осуществление ухода.</i>	4 <i>(в т.ч. 4 вар.)</i>	4		ПК 2.1, ПК 2.2, ПК 2.4, ПК 2.5, ПК 2.6, ПК 2.8, ОК 1- ОК 6, ОК 12, ЛР 13, ЛР 14, ЛР 17

	10.	Лечение заболеваний конечностей. Проведение дифференциальной диагностики; определение тактики ведения пациента и показаний к госпитализации, назначение лечения, проведение лечебно-диагностических манипуляций и контроля эффективности лечения, осуществление ухода.	4 (в т.ч. 4 вар.)	4		ПК 2.1, ПК 2.2, ПК 2.4, ПК 2.5, ПК 2.6, ПК 2.8, ОК 1- ОК 6, ОК 12, ЛР 13, ЛР 14, ЛР 17
Тема 2.2. Лечение и уход за пациентами травматологического профиля.	Содержание		18 (в т.ч. 11 вар)	18		.
	1.	Травматические повреждения мягких тканей конечностей. Дифференциальная диагностика, принципы лечения и ухода за пациентом с ушибом мягких тканей, синдромом длительного сдавления, ранением мягких тканей, ожогом и обморожением, показания и противопоказания к применению лекарственных средств, побочные действия.	2 (в т.ч. 1 вар.)	2		ПК 2.1, ПК 2.2, ПК 2.4, ПК 2.6, ОК 1, ОК 4, ОК 12, ЛР 14, ЛР 17
	2.	Травматические переломы и вывихи конечностей. Дифференциальная диагностика, принципы лечения и ухода; показания и противопоказания к применению лекарственных средств, побочные действия, методы лечения.	2	2		ПК 2.1, ПК 2.2, ПК 2.4, ПК 2.6, ОК 1, ОК 4, ОК 12, ЛР 14, ЛР 17
	3.	Травматические повреждения позвоночника и таза. Дифференциальная диагностика, принципы лечения и ухода; показания и противопоказания к применению лекарственных средств, побочные действия, методы лечения, оказание психологической помощи.	2 (в т.ч. 2 вар.)	2		ПК 2.1, ПК 2.2, ПК 2.4, ПК 2.6, ПК 2.7, ОК 1, ОК 4, ОК 12, ЛР 14, ЛР 17
	4.	Травматические повреждения в области головы и шеи. Дифференциальная диагностика, принципы лечения и ухода; показания и противопоказания к применению лекарственных средств, побочные действия, методы лечения.	2+2	4		ПК 2.1, ПК 2.2, ПК 2.4, ПК 2.6, ОК 1, ОК 4, ОК 12, ЛР 14, ЛР 17
	5.	Травматические повреждения грудной клетки и органов грудной полости. Дифференциальная диагностика, принципы лечения и ухода за пациентом с ушибом грудной клетки, сдавлением и сотрясением грудной клетки и органов грудной полости, переломами ребер, переломом ключицы, переломом грудины, повреждением легких, открытым повреждением грудной клетки, ранением сердца и перикарда, показания и противопоказания к применению	2+2 (в т.ч. 4 вар.)	4		ПК 2.1, ПК 2.2, ПК 2.4, ПК 2.6, ОК 1, ОК 4, ОК 12, ЛР 14, ЛР 17

	<i>лекарственных средств, побочные действия, методы лечения.</i>				
6.	<i>Травматические повреждения брюшной стенки, органов брюшной полости и мочеполовой системы.</i> <i>Дифференциальная диагностика, принципы лечения и ухода за пациентом с ушибами, закрытыми повреждениями органов, проникающими ранениями, показания и противопоказания к применению лекарственных средств, побочные действия, методы лечения.</i>	2+2 (в т. ч. 4 вар.)	4		ПК 2.1, ПК 2.2, ПК 2.4, ПК 2.6, ОК 1, ОК 4, ОК 12, ЛР 14, ЛР 17
Практические занятия		30 (в т. ч. 16ва р.)	30		.
1.	<i>Лечение травматических повреждений мягких тканей конечностей.</i> <i>Проведение дифференциальной диагностики с травматическими и термическими повреждениями мягких тканей конечностей и, определение тактики ведения пациента и показаний к госпитализации, назначение лечения, проведение лечебно-диагностических манипуляций, проведение контроля эффективности лечения, осуществление ухода за пациентом.</i>	6	6		ПК 2.1, ПК 2.2, ПК 2.4-ПК 2.6, ПК 2.8, ОК 1-ОК 6, ОК 12, ЛР 13, ЛР 14, ЛР 17
2.	<i>Лечение травматических вывихов и переломов костей конечностей.</i> <i>Проведение дифференциальной диагностики, определение тактики ведения пациента и показаний к госпитализации, назначение лечения, проведение лечебно-диагностических манипуляций, проведение контроля эффективности лечения, осуществление ухода за пациентом.</i>	6	6		ПК 2.1, ПК 2.2, ПК 2.4-ПК 2.6, ПК 2.8, ОК 1-ОК 6, ОК 12, ЛР 13, ЛР 14, ЛР 17
3.	<i>Лечение травматических повреждений позвоночника и таза.</i> <i>Проведение дифференциальной диагностики, определение тактики ведения пациента и показаний к госпитализации, назначение лечения, проведение лечебно-диагностических манипуляций, проведение контроля эффективности лечения, осуществление ухода за пациентом.</i>	6 (в т. ч. 6 вар.)	6		ПК 2.1, ПК 2.2, ПК 2.4-ПК 2.6, ПК 2.8, ОК 1-ОК 6, ОК 12, ЛР 13, ЛР 14, ЛР 17

	4.	Лечение травматических повреждений в области головы и шеи. Проведение дифференциальной диагностики, определение тактики ведения пациента и показаний к госпитализации, назначение лечения, проведение лечебно-диагностических манипуляций, проведение контроля эффективности лечения, осуществление ухода за пациентом.	4 (в т. ч. 2 вар.)	4		ПК 2.1, ПК 2.2, ПК 2.4-ПК 2.6, ПК 2.8, ОК 1-ОК 6, ОК 12, ЛР 13, ЛР 14, ЛР 17
	5.	Лечение травматических повреждений грудной клетки и органов грудной полости. Проведение дифференциальной диагностики, определение тактики ведения пациента и показаний к госпитализации, назначение лечения, проведение лечебно-диагностических манипуляций, проведение контроля эффективности лечения, осуществление ухода за пациентом.	4 (в т. ч. 4 вар.)	4		ПК 2.1, ПК 2.2, ПК 2.4- ПК 2.6, ПК 2.6, ПК 2.8, ОК 1- ОК 6, ОК 12, ЛР 13, ЛР 14, ЛР 17
	6.	Лечение травматических повреждений брюшной стенки, органов брюшной полости и мочеполовой системы. Проведение дифференциальной диагностики, определение тактики ведения пациента и показаний к госпитализации, назначение лечения, проведение лечебно-диагностических манипуляций, проведение контроля эффективности лечения, осуществление ухода за пациентом.	4 (в т. ч. 4 вар.)	4		ПК 2.1, ПК 2.2, ПК 2.4-ПК 2.6, ПК 2.8, ОК 1-ОК 6, ОК 12, ЛР 13, ЛР 14, ЛР 17
Тема 2.3. Лечение и уход за пациентами онкологического профиля.	Содержание		6 (в т. ч. 4 вар.)	6		
	1.	Опухоли мягких тканей и костей. Дифференциальная диагностика, принципы лечения и ухода за пациентом с опухолями мягких тканей и костей, фармакокинетика и фармакодинамика, показания и противопоказания к применению лекарственных средств, побочные действия, особенности применения лекарственных средств у разных возрастных групп.	2	2		ПК 2.1, ПК 2.2, ПК 2.4, ПК 2.6, ОК 1, ОК 4, ОК 12, ЛР 14, ЛР 17
	2.	Опухоли в области головы и шеи. Дифференциальная диагностика, принципы лечения и ухода за пациентом с опухолью в области головы и шеи, фармакокинетика и фармакодинамика, показания и противопоказания к применению лекарственных средств, побочные действия.	2 (в т. ч. 2 вар.)	2		ПК 2.1, ПК 2.2, ПК 2.4, ПК 2.6, ОК 1, ОК 4, ОК 12, ЛР 14, ЛР 17

	3. Опухоли органов грудной, брюшной полости и малого таза. <i>Дифференциальная диагностика, принципы лечения и ухода за пациентом с опухолями органов грудной и брюшной полости и малого таза, фармакокинетика и фармакодинамика, показания и противопоказания к применению лекарственных средств, побочные действия.</i>	2 <i>(в т. ч. 2 вар.)</i>	2		ПК 2.1, ПК 2.2, ПК 2.4, ПК 2.6, ОК 1, ОК 4, ОК 12, ЛР 14, ЛР 17
	Практические занятия	12 <i>(в т. ч. 7 вар.)</i>	12		
	1. Лечение опухолей мягких тканей и костей. <i>Проведение дифференциальной диагностики с опухолями мягких тканей и костей, определение тактики ведения пациента и показаний к госпитализации, проведение лечебно-диагностических манипуляций, проведение контроля эффективности лечения, осуществление ухода за пациентом, оказание психологической помощи.</i>	6 <i>(в т. ч. 1 вар.)</i>	6		ПК 2.1, ПК 2.2, ПК 2.4-ПК 2.8, ОК 1- ОК 6, ОК 12, ЛР 13, ЛР 14, ЛР 17
	2. Лечение опухолей внутренних органов. <i>Проведение дифференциальной диагностики опухолей внутренних органов, определение тактики ведения пациента и показаний к госпитализации, проведение лечебно-диагностических манипуляций, проведение контроля эффективности лечения, осуществление ухода за пациентом, оказание психологической помощи.</i>	6 <i>(в т. ч. 6 вар.)</i>	6		ПК 2.1, ПК 2.2, ПК 2.4- ПК 2.8, ОК 1- ОК 6, ОК 12, ЛР 13, ЛР 14, ЛР 17
Тема 2.4. Лечение и уход за пациентами офтальмологического профиля.	Содержание	8 <i>(в т. ч. 5 вар.)</i>	8		
	1. Нарушения рефракции и аккомодации. Заболевания придаточного аппарата глаз. <i>Дифференциальная диагностика близорукости, дальнозоркости, астигматизма, спазма аккомодации, паралича аккомодации, пресбиопии, заболеваний глазницы, двигательного аппарата, век и слезного аппарата, принципы лечения, фармакокинетика и фармакодинамика, показания и противопоказания к применению, побочные действия лекарственных препаратов, особенности применения лекарственных средств у разных возрастных групп.</i>	2 <i>(в т. ч. 1 вар.)</i>	2		ПК 2.1, ПК 2.2, ПК 2.4, ОК 1, ОК 4, ОК 12, ЛР 14, ЛР 17
	2. Заболевания конъюнктивы, роговицы.	2	2		ПК 2.1, ПК 2.2,

	Дифференциальная диагностика заболеваний, принципы лечения, фармакокинетика и фармакодинамика, показания и противопоказания к применению, побочные действия лекарственных препаратов, особенности применения лекарственных средств у разных возрастных групп.	(в т. ч. 1 вар.)			ПК 2.4, ОК 1, ОК 4, ОК 12, ЛР 14, ЛР 17
3.	Заболевания сосудистой оболочки, хрусталика. Дифференциальная диагностика заболеваний, принципы лечения, фармакокинетика и фармакодинамика, показания и противопоказания к применению, побочные действия лекарственных препаратов, особенности применения лекарственных средств у разных возрастных групп.	2 (в т. ч. 2 вар.)	2		ПК 2.1, ПК 2.2, ПК 2.4, ОК 1, ОК 4, ОК 12, ЛР 14, ЛР 17
4.	Глаукома. Заболевания сетчатки и зрительного нерва. Дифференциальная диагностика заболеваний, принципы лечения, фармакокинетика и фармакодинамика, показания и противопоказания к применению, побочные действия лекарственных препаратов, особенности применения лекарственных средств у разных возрастных групп.	2 (в т. ч. 1 вар.)	2		ПК 2.1, ПК 2.2, ПК 2.4, ОК 1, ОК 4, ОК 12, ЛР 14, ЛР 17
Практические занятия		12 (в т. ч. 7 вар.)	12		
1.	Лечение пациентов с нарушениями рефракции и аккомодации, заболеваний придаточного аппарата глаз. <i>Определение тактики ведения пациента с нарушениями рефракции и аккомодации, назначение медикаментозного (введение ЛП с помощью глазных ванночек с растворами лекарственных препаратов инстилляцией лекарственных препаратов в конъюнктивную полость) и немедикаментозного лечения; проведение дифференциальной диагностики заболеваний придаточного аппарата глаз, определение тактики ведения пациента, назначение лечения; проведение лечебно-диагностических манипуляций, проведение контроля эффективности лечения, осуществление ухода.</i>	4 (в т. ч. 2 вар.)	4		ПК 2.1, ПК 2.2-ПК 2.6, ПК 2.8, ОК 1- ОК 6, ОК 12, ЛР 13, ЛР 14, ЛР 17

	2.	Лечение заболеваний конъюнктивы, роговицы, сосудистой оболочки, хрусталика. Проведение дифференциальной диагностики заболеваний, определение тактики ведения пациента, определение показаний к госпитализации, планирование лечения, проведение лечебно-диагностических манипуляций и контроля эффективности лечения, осуществление ухода.	4 (в т. ч. 2 вар.)	4		ПК 2.1, ПК 2.2, ПК 2.4- ПК 2.6, ПК 2.8, ОК 1-ОК 6, ОК 12, ЛР 13, ЛР 14, ЛР 17
	3.	Лечение глаукомы, заболеваний сетчатки и зрительного нерва. Проведение дифференциальной диагностики заболеваний, определение тактики ведения пациента, определение показаний к госпитализации, планирование лечения, проведение лечебно-диагностических манипуляций и контроля эффективности лечения, осуществление ухода, оказание психологической помощи.	4 (в т. ч. 3 вар.)	4		ПК 2.1, ПК 2.2, ПК 2.4-ПК 2.8, ОК 1- ОК 6, ОК 12, ЛР 13, ЛР 14, ЛР 17
Тема 2.5. Лечение и уход за пациентами отоларингологического профиля.	Содержание		10 (в т.ч. 6 вар.)	10		
	1.	Заболевания носа и придаточных пазух. Дифференциальная диагностика заболеваний носа и <i>придаточных пазух</i> , принципы лечения и ухода, фармакокинетика и фармакодинамика, показания и противопоказания к применению, побочные действия лекарственных средств, особенности применения лекарственных средств у разных возрастных групп.	2 (в т.ч. 1 вар.)	2		ПК 2.1, ПК 2.2, ПК 2.4, ПК 2.6, ОК 1, ОК 4, ОК 12, ЛР 14, ЛР 17
	2.	Заболевания глотки. <i>Дифференциальная диагностика заболеваний глотки, принципы лечения и ухода, фармакокинетика и фармакодинамика, показания и противопоказания к применению, побочные действия лекарственных средств, особенности применения лекарственных средств у разных возрастных групп.</i>	2 (в т.ч. 2 вар.)	2		ПК 2.1, ПК 2.2, ПК 2.4, ПК 2.6, ОК 1, ОК 4, ОК 12, ЛР 14, ЛР 17
	3.	Заболевания гортани. Дифференциальная диагностика заболеваний гортани, принципы лечения и ухода, фармакокинетика и фармакодинамика, показания и противопоказания к применению, побочные действия лекарственных средств, особенности применения лекарственных средств у разных возрастных групп.	2	2		ПК 2.1, ПК 2.2, ПК 2.4, ПК 2.6, ОК 1, ОК 4, ОК 12, ЛР 14, ЛР 17
	4.	Заболевания наружного и среднего уха.	2	2		ПК 2.1, ПК 2.2,

	Дифференциальная диагностика заболеваний наружного и <i>среднего уха</i> , принципы лечения и ухода, фармакокинетика и фармакодинамика, показания и противопоказания к применению, побочные действия лекарственных средств, особенности применения лекарственных средств у разных возрастных групп.	(в т.ч. 1 вар.)			ПК 2.4, ПК 2.6, ОК 1, ОК 4, ОК 12, ЛР 14, ЛР 17
5.	Заболевания внутреннего уха. Тугоухость. Дифференциальная диагностика заболеваний внутреннего уха, тугоухости, принципы лечения и ухода, фармакокинетика и фармакодинамика, показания и противопоказания к применению, побочные действия лекарственных средств, особенности применения лекарственных средств у разных возрастных групп.	2 (в т.ч. 2 вар.)	2		ПК 2.1, ПК 2.2, ПК 2.4, ПК 2.6, ОК 1, ОК 4, ОК 12, ЛР 14, ЛР 17
Практические занятия		16 (в т.ч. 10 вар.)	16		
1.	Лечение пациентов с заболеваниями носа и придаточных пазух. Проведение дифференциальной диагностики заболеваний носа и придаточных пазух, определение тактики ведения пациента и показаний к госпитализации; планирование лечения, проведение лечебно-диагностических манипуляций и контроля эффективности лечения, осуществление ухода.	4 (в т.ч. 2 вар.)	4		ПК 2.1, ПК 2.2, ПК 2.4-ПК 2.6, ПК 2.8, ОК 1-ОК 6, ОК 12, ЛР 13, ЛР 14, ЛР 17
2.	Лечение пациентов с заболеваниями глотки. Проведение дифференциальной диагностики заболеваний глотки, определение тактики ведения пациента и показаний к госпитализации; назначение лечения, проведение лечебно-диагностических манипуляций (фарингоскопия, взятие мазка из глотки, смазывание и орошение глотки, промывание лакун) и контроля эффективности лечения, осуществление ухода.	4 (в т.ч. 4 вар.)	4		ПК 2.1, ПК 2.2, ПК 2.4-ПК 2.6, ПК 2.8, ОК 1-ОК 6, ОК 12, ЛР 13, ЛР 14, ЛР 17
3.	Лечение пациентов с заболеваниями гортани. Проведение дифференциальной диагностики заболеваний гортани, определение тактики ведения пациента и показаний к госпитализации; назначение лечения, проведение лечебно-диагностических манипуляций (непрямая ларингоскопия, внутригортанные вливания) и контроля эффективности лечения, осуществление ухода.	4	4		ПК 2.1, ПК 2.2, ПК 2.4-ПК 2.6, ПК 2.8, ОК 1-ОК 6, ОК 12, ЛР 13, ЛР 14, ЛР 17
4.	Лечение пациентов с заболеваниями уха. Проведение дифференциальной диагностики заболеваний уха,	4 (в	4		ПК 2.1, ПК 2.2, ПК 2.4-ПК 2.8,

	<i>определение тактики ведения пациента и показаний к госпитализации; назначение лечения, проведение лечебно-диагностических манипуляций (введение препаратов в ухо, наложение повязки на ухо, удаление инородного тела, серной пробки, продувание слуховых труб, определение остроты слуха речевой пробой, вестибулярные функции) и контроля эффективности лечения, осуществление ухода оказание психологической помощи.</i>	<i>т.ч. 4 вар.)</i>			ОК 1- ОК 6, ОК 12, ЛР 13, ЛР 14, ЛР 17
Самостоятельная работа при изучении раздела ПМ 2.		95	95		ПК 2.1, ПК 2.2, ПК 2.4, ОК 1, ОК 2, ОК 4, ОК 5, ОК 8, ОК 9, ОК 12, ЛР 13, ЛР 14
	1. Чтение учебника, конспекта лекции, работа с дневником, решение профессиональных задач	62	62		
	2. Выписывание рецептов на рецептурных бланках	1	1		
	3. Создание подборки нормативных документов работы хирургической службы (Приказов МЗ, СанПиНы, инструкции).	4	4		
	4. Подготовка докладов, бесед для пациентов, рефератов, сообщений, презентаций, иллюстративно-дидактического материала по изучаемым темам.	28	28		
Учебная практика		36	36		
Виды работ					
	1. Планирование лечения и организация ухода за пациентом в периоперативном периоде. Подготовка медперсонала к операции.	6	6		ПК 2.1-ПК 2.4, ПК 2.6, ПК 2.8, ОК 1- ОК 6, ОК 8, ОК 12, ЛР 13, ЛР 14, ЛР 17.
	2. Планирование лечения и ухода за пациентом в послеоперационный период. Наложение мягких бинтовых повязок.	6	6		
	3. Планирование лечения и организация ухода за послеоперационной раной.	6	6		
	4. Планирование лечения и ухода за пациентом при проведении пункций, анестезии и инфузионной терапии.	6	6		
	5. Проведение дифференциальной диагностики, планирование лечения и ухода за пациентом с острой кровопотерей.	6	6		
	6. Планирование лечения и ухода за пациентом при травматических повреждениях.	6	6		
Раздел ПМ 3. Дифференциальная диагностика, лечение и уход в акушерстве и гинекологии.		171	171		
МДК. 02.03. Оказание акушерско-гинекологической помощи.		90	90		
Тема 3.1. Оказание акушерской	Содержание	26 (в	26		

помощи.		т.ч. 16 вар)			
	1.	Гестозы беременных. Дифференциальная диагностика, принципы лечения и ухода, фармакокинетика и фармакодинамика, показания и противопоказания к применению, побочные действия лекарственных средств. Влияние различных заболеваний на течение беременности и родов. Принципы лечения и ухода при экстрагенитальной патологии, фармакокинетика и фармакодинамика, показания и противопоказания к применению, побочные действия лекарственных средств.	2+1	3	ПК 2.1, ПК 2.2, ПК 2.4, ОК 1, ОК 4, ОК 12, ЛР 14, ЛР 17
	2.	Физиологические роды. Послеродовый период. Физиологические роды и родоразрешение, ведение I, II, III периодов родов; биомеханизм родов при переднем и заднем виде затылочного предлежания; оказание акушерского пособия в родах. Нормальный послеродовый период.	2+2	4	ПК 2.1, ПК 2.2, ПК 2.4, ОК 1, ОК 4, ОК 12, ЛР 14, ЛР 17
	3.	Аномалии развития и заболевания элементов плодного яйца. Невынашивание. Перенашивание. Дифференциальная диагностика заболеваний, принципы лечения и ухода, фармакокинетика и фармакодинамика, показания и противопоказания к применению, побочные действия лекарственных средств; тактика ведения и показания к госпитализации беременных при невынашивании и перенашивании.	2+2 (в т.ч. 4 вар.)	4	ПК 2.1, ПК 2.2, ПК 2.4, ОК 1, ОК 4, ОК 12, ЛР 14, ЛР 17
	4.	Тазовое предлежание, поперечные и косые положения плода. Дифференциальная диагностика, тактика ведения беременной, корригирующая гимнастика по Диканю-Грищенко, показания к госпитализации, биомеханизм и тактика ведения родов при тазовом предлежании (пособия по Цовьянову I, II), классическое ручное пособие при ножном предлежании, наружно-внутренний поворот плода на ножку.	2+0, 5 (в т.ч. 2,5в ар)	2,5	ПК 2.1, ПК 2.2, ПК 2.4, ОК 1, ОК 4, ОК 12, ЛР 14, ЛР 17
	5	Многоплодная беременность. Дифференциальная диагностика, тактика ведения беременных и родов, показания к госпитализации.	2 (в т.ч. 2 вар.)	2	ПК 2.1, ПК 2.2, ПК 2.4, ОК 1, ОК 4, ОК 12, ЛР 14, ЛР 17
6.	Аномалии родовой деятельности. Акушерский травматизм.	2	2	ПК 2.1, ПК 2.2,	

	<i>Дифференциальная диагностика, принципы лечения, биомеханизмы и ведение родов, принципы лечения и ухода при акушерском травматизме.</i>	<i>(в т.ч. 1 вар.)</i>			ПК 2.4, ПК 2.6, ОК 1, ОК 4, ОК 12, ЛР 14, ЛР 17
7.	Узкие тазы. <i>Тактика ведения и показания к госпитализации беременной, биомеханизм родов при различных формах узких тазов, ведение родов.</i>	2+0, 5 <i>(в т.ч. 2,5в ар)</i>	2,5		ПК 2.1, ПК 2.2, ПК 2.4, ОК 1, ОК 4, ОК 12, ЛР 14, ЛР 17
8.	Кровотечения во время беременности, родов и послеродовом периоде. <i>Дифференциальная диагностика, принципы лечения и ухода, фармакокинетика и фармакодинамика, показания и противопоказания к применению, побочные действия лекарственных средств, тактика ведения и организация госпитализации при кровотечении у беременных.</i>	2 <i>(в т.ч. 2 вар.)</i>	2		ПК 2.1, ПК 2.2, ПК 2.4, ПК 2.6, ОК 1, ОК 4, ОК 12, ЛР 14, ЛР 17
9.	Послеродовые гнойно-септические заболевания. <i>Дифференциальная диагностика, принципы лечения и ухода, фармакокинетика и фармакодинамика, показания и противопоказания к применению, побочные действия лекарственных средств тактика ведения родильниц и показания к госпитализации.</i>	2	2		ПК 2.1, ПК 2.2, ПК 2.4, ПК 2.6, ОК 1, ОК 4, ОК 12, ЛР 14, ЛР 17
10.	Акушерские операции. <i>Виды акушерских операций: по прерыванию беременности, сохранению беременности, по подготовке родовых путей, по исправлению положений плода, операций по родоразрешению (кесарево сечение, акушерские щипцы, вакуум-экстракция плода), плодоразрушающие операции, операции по обследованию матки. Виды обезболивания акушерских операций: показания и противопоказания, побочные действия лекарственных средств для наркоза.</i>	2 <i>(в т.ч. 2 вар.)</i>	2		ПК 2.1, ПК 2.2, ПК 2.4, ОК 1, ОК 4, ОК 12, ЛР 14, ЛР 17
Практические занятия		30 <i>(в т.ч. 18 вар)</i>	30		

1.	<p>Ведение беременных с гестозами и экстрагенитальной патологией. Ведение беременности при аномалиях развития и заболевания элементов плодного яйца. Проведение дифференциальной диагностики гестозов, экстрагенитальной патологии, аномалий развития и заболевания элементов плодного яйца, определение тактики ведения пациенток, назначение лечения, определение показаний и противопоказаний к применению лекарственных средств; определение показаний к госпитализации и организация транспортировки в лечебно-профилактическое учреждение, проведение лечебно-диагностических манипуляций и контроля эффективности лечения, осуществление ухода.</p>	4 (в т.ч. 2 вар.)	4		ПК 2.1, ПК 2.2, ПК 2.4- ПК 2.6, ПК 2.8, ОК 1-ОК 6, ОК 12, ЛР 13, ЛР 14, ЛР 17
2.	<p>Ведение физиологических родов. Ведение физиологических родов, интерпретация данных обследования, формулирование предварительного диагноза в соответствии с современными классификациями, оформление медицинской документации. Первичный туалет новорожденного: отсасывание слизи, профилактики офтальмогонобленореи, двухмоментная обработка пуповины, антропометрия, пеленание. Ведение послеродового периода. Планирование ведения послеродового периода и обследование родильницы, интерпретация данных клинического, лабораторного и инструментального исследования; формулирование предварительных диагнозов в соответствии с современными классификациями; осуществление ухода за родильницей в раннем и позднем послеродовом периоде; оформление медицинской документации.</p>	4	4		ПК 2.1, ПК 2.2, ПК 2.4-ПК 2.6, ПК 2.8, ОК 1-ОК 6, ОК 12, ЛР 13, ЛР 14, ЛР 17
3.	<p>Ведение беременности при невынашивании, перенашивании. Проведение дифференциальной диагностики; определение тактики ведения пациенток, назначение лечения, определение показаний к госпитализации и организации транспортировки в лечебно-профилактическое учреждение, проведение лечебно-диагностических манипуляций и контроля эффективности лечения, осуществление ухода. Ведение беременных и родов с аномалиями положений и предлежаний плода, узким тазом. Проведение дифференциальной диагностики тазовых предлежаний, поперечных и косых положениях плода, определение тактики ведения</p>	4 (в т.ч. 4 вар.)	4		ПК 2.1, ПК 2.2, ПК 2.4- ПК 2.6, ПК 2.8, ОК 1-ОК 6, ОК 12, ЛР 13, ЛР 14, ЛР 17

		<i>беременности и родов, показаний к госпитализации, проведение лечебно-диагностических манипуляций (корригирующей гимнастики по Диканю-Грищенко, оказание пособия по Цовьянову I, II, классического ручного пособия при ножном предлежании, наружно-внутренний поворот плода на ножку).</i>				
	4.	<i>Ведение беременных и родов при многоплодной беременности. Аномалии родовой деятельности. Акушерский травматизм.</i> <i>Проведение дифференциальной диагностики многоплодной беременности, ведение родов и оказание акушерского пособия в родах, уход за новорожденными в родзале; проведение дифференциальной диагностики аномалий родовой деятельности и акушерских травм, определение тактики ведения пациента, назначение лечения, проведение лечебно-диагностических манипуляций и контроля эффективности лечения, осуществление ухода.</i>	6 <i>(в т.ч. 6 вар.)</i>	6		ПК 2.1, ПК 2.2, ПК 2.4- ПК 2.6, ПК 2.8, ОК 1-ОК 6, ОК 12, ЛР 13,ЛР 14, ЛР 17
	5.	<i>Лечение кровотечений во время беременности, родов и послеродовом периоде.</i> <i>Проведение дифференциальной диагностики, определение тактики ведения пациента, определение показания к госпитализации и организации транспортировки в лечебно-профилактическое учреждение, назначение лечения, проведение лечебно-диагностических манипуляций и контроля эффективности лечения, осуществление ухода.</i>	6 <i>(в т.ч. 6 вар.)</i>	6		ПК 2.1, ПК 2.2, ПК 2.4- ПК 2.6, ПК 2.8, ОК 1-ОК 6, ОК 12, ЛР 13,ЛР 14, ЛР 17
	6.	<i>Лечение послеродовых гнойно-септических заболеваний.</i> <i>Проведение дифференциальной диагностики, определение тактики ведения пациента, определение показания к госпитализации и организации транспортировки в лечебно-профилактическое учреждение, назначение лечения, проведение лечебно-диагностических манипуляций и контроля эффективности лечения, осуществление ухода.</i>	6	6		ПК 2.1, ПК 2.2, ПК 2.4-ПК 2.6, ПК 2.8, ОК 1-ОК 6, ОК 12, ЛР 13,ЛР 14, ЛР 17
Тема 3.2. Оказание гинекологической помощи.	Содержание		18 <i>(в т.ч. 11 вар)</i>	18		

1.	Принципы лечения в гинекологии. Медикаментозные и немедикаментозные, общие и местные методы лечения в гинекологии; особенности ухода и <i>принципы организации психологической помощи пациентке и ее окружению.</i>	2 (в т.ч. 1 вар.)	2		ПК 2.1, ПК 2.2, ПК 2.4, ПК 2.6, ПК 2.7, ОК 1, ОК 4, ОК 12, ЛР 14, ЛР 17
2.	Аномалии развития и неправильные положения женских половых органов. <i>Дифференциальная диагностика аномалий развития и неправильные положения женских половых органов, принципы и методы лечения.</i>	2 (в т.ч. 2 вар.)	2		ПК 2.1, ПК 2.2, ПК 2.4, ОК 1, ОК 4, ОК 12, ЛР 14, ЛР 17
3.	Воспалительные заболевания женских половых органов. Дифференциальная диагностика заболеваний, принципы лечения, фармакокинетика и фармакодинамика, показания и противопоказания к применению, побочные действия лекарственных средств.	2	2		ПК 2.1, ПК 2.2, ПК 2.4, ОК 1, ОК 4, ОК 12, ЛР 14, ЛР 17
4.	Воспалительные заболевания женских половых органов. Принципы ухода, особенности лечения и ухода у разных возрастных групп.	2	2		ПК 2.1, ПК 2.2, ПК 2.4, ПК 2.6, ОК 1, ОК 4, ОК 12, ЛР 14, ЛР 17
5.	Нарушения менструального цикла. Дифференциальная диагностика, принципы лечения и ухода, фармакокинетика и фармакодинамика, показания и противопоказания к применению, побочные действия лекарственных средств.	2	2		ПК 2.1, ПК 2.2, ПК 2.4, ПК 2.6, ОК 1, ОК 4, ОК 12, ЛР 14, ЛР 17
6.	Фоновые, предраковые заболевания и опухолевидные образования женских половых органов. <i>Дифференциальная диагностика, принципы лечения и ухода, фармакокинетика и фармакодинамика, показания и противопоказания к применению, побочные действия лекарственных средств, особенности применения у разных возрастных групп, тактика ведения пациента.</i>	2 (в т.ч. 2 вар.)	2		ПК 2.1, ПК 2.2, ПК 2.4, ПК 2.6, ОК 1, ОК 4, ОК 12, ЛР 14, ЛР 17
7.	Опухоли женских половых органов. <i>Дифференциальная диагностика, принципы лечения (химиотерапевтического, лучевого и оперативного) и ухода, фармакокинетика и фармакодинамика, показания и противопоказания к применению, побочные действия лекарственных средств и различных видов лечения, особенности применения у разных возрастных групп.</i>	2 (в т.ч. 2 вар.)	2		ПК 2.1, ПК 2.2, ПК 2.4, ПК 2.6, ОК 1, ОК 4, ОК 12, ЛР 14, ЛР 17

8.	Бесплодный брак. <i>Дифференциальная диагностика вариантов бесплодия, принципы и методы лечения, фармакокинетика и фармакодинамика, показания и противопоказания к применению, побочные действия лекарственных средств.</i>	2 (в т.ч. 2 вар.)	2		ПК 2.1, ПК 2.2, ПК 2.4, ОК 1, ОК 4, ОК 12, ЛР 14, ЛР 17
9.	Эндометриоз. Миомы матки. <i>Дифференциальная диагностика, принципы лечения и ухода, фармакокинетика и фармакодинамика, показания и противопоказания к применению, побочные действия лекарственных средств, особенности применения у разных возрастных групп, тактика ведения пациента.</i>	2 (в т.ч. 2 вар.)	2		ПК 2.1, ПК 2.2, ПК 2.4, ПК 2.6, ОК 1, ОК 4, ОК 12, ЛР 14, ЛР 17
Практические занятия		16 (в т.ч. 10 вар.)	16		
1.	Лечение пациенток с аномалиями развития и неправильными положениями женских половых органов. <i>Проведение дифференциальной диагностики патологических состояний; определение тактики ведения пациента и показаний к госпитализации, планирование лечения, проведение лечебно-диагностических манипуляций и контроля эффективности лечения, осуществление ухода.</i>	4 (в т.ч. 4 вар.)	4		ПК 2.1, ПК 2.2, ПК 2.4-ПК 2.6, ПК 2.8, ОК 1-ОК 6, ОК 12, ЛР 13, ЛР 14, ЛР 17
2.	Лечение воспалительных заболеваний женских половых органов, бесплодия. <i>Проведение дифференциальной диагностики заболеваний; определение тактики ведения пациента и показаний к госпитализации, планирование лечения, проведение лечебно-диагностических манипуляций и контроля эффективности лечения, осуществление ухода, оказание психологической помощи.</i>	4 (в т.ч. 2 вар.)	4		ПК 2.1, ПК 2.2, ПК 2.4-ПК 2.8, ОК 1-ОК 6, ОК 12, ЛР 13, ЛР 14, ЛР 17
3.	Лечение пациенток с нарушениями менструального цикла. <i>Проведение дифференциальной диагностики, определение тактики ведения пациента, планирование лечения, проведение лечебно-диагностических манипуляций и контроля эффективности лечения, осуществление ухода.</i>	4	4		ПК 2.1, ПК 2.2, ПК 2.4-ПК 2.6, ПК 2.8, ОК 1-ОК 6, ОК 12, ЛР 13, ЛР 14, ЛР 17

	4.	<i>Лечение эндометриоза, фоновых и предраковых заболеваний, опухолевидных образований и опухолей женских половых органов. Проведение дифференциальной диагностики, определение тактики ведения пациента, планирование лечения, проведение лечебно-диагностических манипуляций и контроля эффективности лечения, осуществление ухода; определение тактики ведения пациенток с бесплодием, проведение контроля эффективности лечения, оказание психологической помощи.</i>	4 (в т.ч. 4 вар.)	4		ПК 2.1, ПК 2.2, ПК 2.4-ПК 2.8, ОК 1- ОК 6, ОК 12, ЛР 13, ЛР 14, ЛР 17
Самостоятельная работа при изучении раздела ПМ 3.			45		45	ПК 2.1, ПК 2.2, ПК 2.8, ОК 1, ОК 2, ОК 4, ОК 5, ОК 8, ОК 9, ОК 12, ЛР 13, ЛР 14
Изучение основной и дополнительной литературы, конспекта лекции, работа с дневником, решение ситуационных задач, составление дифференциально-диагностических таблиц.			29		29	
Ведение рецептурной тетради.			2		2	
Заполнение бланков медицинской документации.			2		2	
Ознакомление, изучение и создание подборки нормативных документов (приказов и Постановлений МЗ, инструкций).			2		2	
Подготовка сообщений, создание презентаций, иллюстративно-дидактического материала, составление комплекта памяток.			10		10	
Учебная практика			36	36		ПК 2.1-ПК 2.4, ПК 2.8, ОК 1-ОК 6, ОК 8, ОК 12, ЛР 13, ЛР 14, ЛР 17.
Виды работ						
1. Проведение лечебно-диагностических манипуляций и организация ухода за пациентками при гестозах.			6		6	
2. Проведение лечебно-диагностических манипуляций и организация ухода за пациентками при невынашивании и перенашивании.			6		6	
3. Проведение лечебно-диагностических манипуляций и организация ухода за пациентками при тазовом предлежании, многоплодной беременности.			6		6	
4. Проведение лечебно-диагностических манипуляций и организация ухода за пациентками при узких тазах.			6		6	
5. Проведение лечебно-диагностических манипуляций и организация ухода за пациентками при экстрагенитальной патологии.			6		6	
6. Проведение лечебно-диагностических манипуляций и организация ухода за пациентками при кровотечении во время беременности, родов и послеродовом периоде.			6		6	
Раздел ПМ 4. Дифференциальная диагностика, лечение и уход за пациентами детского возраста.			219	219		
МДК. 02.04.			98	98		

Лечение пациентов детского возраста.						
Тема 4.1. Лечение и уход в педиатрии.	Содержание	38 (в т. ч. 19 вар)	38			
	1.	Лечение асфиксии, родовых травм, энцефалопатии, гемолитической болезни новорожденных, врожденных и наследственных заболеваний, болезней пупка, кожи, сепсиса новорожденных. <i>Дифференциальная диагностика заболеваний, принципы лечения, фармакокинетика и фармакодинамика, показания и противопоказания к применению, побочные действия лекарственных средств, особенности применения у детей.</i>	2 (в т. ч. 2 вар.)	2		ПК 2.1, ПК 2.2, ПК 2.4, ОК 1, ОК 4, ОК 12, ЛР 14, ЛР 17
	2.	Лечение острых расстройств пищеварения и хронических расстройств питания, нарушений минерального обмена у детей раннего возраста. <i>Дифференциальная диагностика заболеваний, принципы лечения, фармакокинетика и фармакодинамика, показания и противопоказания к применению, побочные действия лекарственных средств, особенности применения у детей.</i>	2+2 (в т. ч. 2 вар.)	4		ПК 2.1, ПК 2.2, ПК 2.4, ОК 1, ОК 4, ОК 12, ЛР 14, ЛР 17
	3.	Лечение назофарингита, острого стенозирующего ларингита, трахеобронхита у детей. <i>Дифференциальная диагностика заболеваний, принципы лечения, фармакокинетика и фармакодинамика, показания и противопоказания к применению, побочные действия лекарственных средств, особенности применения у детей.</i>	2+2 (в т. ч. 2 вар.)	4		ПК 2.1, ПК 2.2, ПК 2.4, ОК 1, ОК 4, ОК 12, ЛР 14, ЛР 17
	4.	Лечение острого и обструктивного бронхитов, острой пневмонии, бронхиальной астмы у детей. <i>Дифференциальная диагностика заболеваний, принципы лечения, фармакокинетика и фармакодинамика, показания и противопоказания к применению, побочные действия лекарственных средств, особенности применения у детей</i>	2 (в т. ч. 1 вар.)	2		ПК 2.1, ПК 2.2, ПК 2.4, ОК 1, ОК 4, ОК 12, ЛР 14, ЛР 17
	5.	Лечение анемий, лейкоза, геморрагических диатезов у детей. <i>Дифференциальная диагностика заболеваний, принципы лечения, фармакокинетика и фармакодинамика, показания и противопоказания к применению, побочные действия лекарственных</i>	2+2 (в т. ч. 1 вар.)	4		ПК 2.1, ПК 2.2, ПК 2.4, ОК 1, ОК 4, ОК 12, ЛР 14, ЛР 17

	<i>средств, особенности применения у детей.</i>				
6.	Особенности лечения острой ревматической лихорадки, врожденных пороков сердца, вегетососудистой дистонии у детей. <i>Дифференциальная диагностика заболеваний, принципы лечения, фармакокинетика и фармакодинамика, показания и противопоказания к применению, побочные действия лекарственных средств, особенности применения у детей.</i>	2+2 <i>(в т. ч. 4 вар.)</i>	4		ПК 2.1, ПК 2.2, ПК 2.4, ОК 1, ОК 4, ОК 12, ЛР 14, ЛР 17
7.	Лечение стоматита, молочницы, гастрита, язвенной болезни у детей. <i>Дифференциальная диагностика заболеваний, принципы лечения, фармакокинетика и фармакодинамика, показания и противопоказания к применению, побочные действия лекарственных средств, особенности применения у детей.</i>	2	2		ПК 2.1, ПК 2.2, ПК 2.4, ОК 1, ОК 4, ОК 12, ЛР 14, ЛР 17
8.	Лечение дискинезий желчевыводящих путей, холецистита, панкреатита, гельминтозов, лямблиоза у детей. <i>Дифференциальная диагностика заболеваний, принципы лечения, фармакокинетика и фармакодинамика, показания и противопоказания к применению, побочные действия лекарственных средств, особенности применения у детей.</i>	2 <i>(в т. ч. 1 вар.)</i>	2		ПК 2.1, ПК 2.2, ПК 2.4, ОК 1, ОК 4, ОК 12, ЛР 14, ЛР 17
9.	Лечение пиелонефрита, инфекции мочевыводящих путей, цистита, остро́го гломерулонефрита у детей. <i>Дифференциальная диагностика заболеваний, принципы лечения, фармакокинетика и фармакодинамика, показания и противопоказания к применению, побочные действия лекарственных средств, особенности применения у детей.</i>	2+2 <i>(в т. ч. 2 вар.)</i>	4		ПК 2.1, ПК 2.2, ПК 2.4, ОК 1, ОК 4, ОК 12, ЛР 14, ЛР 17
10.	Лечение сахарного диабета, гипотиреоза у детей. <i>Дифференциальная диагностика заболеваний, принципы лечения, фармакокинетика и фармакодинамика, показания и противопоказания к применению, побочные действия лекарственных средств, особенности применения у детей.</i>	2	2		ПК 2.1, ПК 2.2, ПК 2.4, ОК 1, ОК 4, ОК 12, ЛР 14, ЛР 17
11.	Лечение иммунодефицитных состояний и аллергических заболеваний в детском возрасте. <i>Дифференциальная диагностика заболеваний, принципы лечения, фармакокинетика и фармакодинамика, показания и противопоказания к применению, побочные действия лекарственных средств, особенности применения у детей.</i>	2+2 <i>(в т.ч. 4 вар.)</i>	4		ПК 2.1, ПК 2.2, ПК 2.4, ОК 1, ОК 4, ОК 12, ЛР 14, ЛР 17
12.	Лечение коклюша, полиомиелита, скарлатины.	2	2		ПК 2.1, ПК 2.2,

	Дифференциальная диагностика заболеваний, принципы лечения, фармакокинетика и фармакодинамика, показания и противопоказания к применению, побочные действия лекарственных средств, особенности применения у детей.				ПК 2.4, ОК 1, ОК 4, ОК 12, ЛР 14, ЛР 17
13.	Лечение кори, краснухи, ветряной оспы, эпидемического паротита. Дифференциальная диагностика заболеваний, принципы лечения, фармакокинетика и фармакодинамика, показания и противопоказания к применению, побочные действия лекарственных средств, особенности применения у детей.	2	2		ПК 2.1, ПК 2.2, ПК 2.4, ОК 1, ОК 4, ОК 12, ЛР 14, ЛР 17
Практические занятия		60 (в т. ч. 40 вар)	60		
1.	Лечение отдельных состояний, возникающих в перинатальном периоде. Проведение дифференциальной диагностики асфиксии, родовых травм, энцефалопатии, гемолитической болезни новорожденных, врожденных и наследственных заболеваний, болезней пупка, кожи, сепсиса новорожденных; определение тактики ведения пациента, назначение лечения, проведение лечебно-диагностических манипуляций и контроля эффективности лечения, осуществление ухода.	6 (в т. ч. 6 вар.)	6		ПК 2.1, ПК 2.2, ПК 2.4-ПК 2.6, ПК 2.8, ОК 1-ОК 6, ОК 12, ЛР 13, ЛР 14, ЛР 17
2.	Лечение болезней детей грудного возраста. Проведение дифференциальной диагностики острых расстройств пищеварения и хронических расстройств питания, нарушений минерального обмена у детей раннего возраста; определение тактики ведения пациента, назначение лечения, проведение лечебно-диагностических манипуляций и контроля эффективности лечения, осуществление ухода.	4 (в т. ч. 3 вар.)	4		ПК 2.1, ПК 2.2, ПК 2.4-ПК 2.6, ПК 2.8, ОК 1-ОК 6, ОК 12, ЛР 13, ЛР 14, ЛР 17
3.	Лечение заболеваний верхних отделов органов дыхания у детей. Проведение дифференциальной диагностики назофарингита, стенозирующего ларингита, трахеобронхита у детей; определение тактики ведения пациента и показаний к госпитализации; назначение лечения, проведение лечебно-диагностических манипуляций и контроля эффективности лечения, осуществление ухода.	4	4		ПК 2.1, ПК 2.2, ПК 2.4-ПК 2.6, ПК 2.8, ОК 1-ОК 6, ОК 12, ЛР 13, ЛР 14, ЛР 17

4.	<p>Лечение заболеваний нижних отделов органов дыхания у детей. Проведение дифференциальной диагностики острого и обструктивного бронхитов, острой пневмонии, <i>бронхиальной астмы</i> у <i>детей</i>; определение тактики ведения пациента и показаний к госпитализации; назначение лечения, проведение лечебно-диагностических манипуляций и контроля эффективности лечения, осуществление ухода.</p>	6 (в т.ч. 3 вар.)	6		ПК 2.1, ПК 2.2, ПК 2.4-ПК 2.6, ПК 2.8, ОК 1-ОК 6, ОК 12, ЛР 13, ЛР 14, ЛР 17
5.	<p>Лечение заболеваний органов кроветворения у детей. Проведение дифференциальной диагностики анемий, <i>лейкоза</i>, <i>геморрагических диатезов</i> у <i>детей</i>; определение тактики ведения пациента и показаний к госпитализации; назначение лечения, проведение лечебно-диагностических манипуляций и контроля эффективности лечения, осуществление ухода.</p>	4 (в т.ч. 3 вар.)	4		ПК 2.1, ПК 2.2, ПК 2.4-ПК 2.6, ПК 2.8, ОК 1-ОК 6, ОК 12, ЛР 13, ЛР 14, ЛР 17
6.	<p>Лечение заболеваний органов кровообращения у детей. Проведение дифференциальной диагностики <i>острой ревматической лихорадки</i>, <i>врожденных пороков сердца</i>, <i>вегетососудистой дистонии</i> у <i>детей</i>; определение тактики ведения пациента и показаний к госпитализации; назначение лечения, проведение лечебно-диагностических манипуляций и контроля эффективности лечения, осуществление ухода.</p>	4 (в т.ч. 4 вар.)	4		ПК 2.1, ПК 2.2, ПК 2.4-ПК 2.6, ПК 2.8, ОК 1-ОК 6, ОК 12, ЛР 13, ЛР 14, ЛР 17
7.	<p>Лечение заболеваний органов пищеварения у детей. Проведение дифференциальной диагностики <i>стоматитов</i>, <i>гастрита</i>, <i>язвенной болезни</i>, <i>дискинезий желчевыводящих путей</i>, <i>холецистита</i>, <i>панкреатита</i>, <i>гельминтозов</i>, <i>лямблиоза</i> у <i>детей</i>; определение тактики ведения пациента и показаний к госпитализации; назначение лечения, проведение лечебно-диагностических манипуляций и контроля эффективности лечения, осуществление ухода.</p>	6 (в т.ч. 5 вар.)	6		ПК 2.1, ПК 2.2, ПК 2.4-ПК 2.6, ПК 2.8, ОК 1-ОК 6, ОК 12, ЛР 13, ЛР 14, ЛР 17
8.	<p>Лечение заболеваний органов мочевого выделения у детей. Проведение дифференциальной диагностики <i>пиелонефрита</i>, <i>инфекции мочевыводящих путей</i>, <i>цистита</i>, <i>острого гломерулонефрита</i> у <i>детей</i>; определение тактики ведения пациента и показаний к госпитализации; назначение лечения, проведение лечебно-диагностических манипуляций и контроля эффективности лечения, осуществление ухода.</p>	4 (в т.ч. 2 вар.)	4		ПК 2.1, ПК 2.2, ПК 2.4-ПК 2.6, ПК 2.8, ОК 1-ОК 6, ОК 12, ЛР 13, ЛР 14, ЛР 17

	9. Лечение заболеваний эндокринной системы у детей. <i>Проведение дифференциальной диагностики сахарного диабета, гипотиреоза у детей; определение тактики ведения пациента и показаний к госпитализации; назначение лечения, проведение лечебно-диагностических манипуляций и контроля эффективности лечения, осуществление ухода.</i>	6 <i>(в т. ч. 6 вар)</i>	6		ПК 2.1, ПК 2.2, ПК 2.4-ПК 2.6, ПК 2.8, ОК 1-ОК 6, ОК 12, ЛР 13, ЛР 14, ЛР 17
	10. Особенности лечения иммунодефицитных состояний и аллергических заболеваний в детском возрасте. <i>Проведение дифференциальной диагностики иммунодефицитных состояний, аллергических заболеваний у детей; определение тактики ведения пациента и показаний к госпитализации; назначение лечения, проведение лечебно-диагностических манипуляций и контроля эффективности лечения, осуществление ухода.</i>	4 <i>(в т.ч. 4 вар.)</i>	4		ПК 2.1, ПК 2.2, ПК 2.4-ПК 2.6, ПК 2.8, ОК 1-ОК 6, ОК 12, ЛР 13, ЛР 14, ЛР 17
	11. Лечение инфекционных болезней детей: коклюш, полиомиелит, скарлатина. <i>Проведение дифференциальной диагностики коклюша, полиомиелита, скарлатины у детей; определение тактики ведения пациента и показаний к госпитализации; назначение лечения, проведение лечебно-диагностических манипуляций и контроля эффективности лечения, осуществление ухода.</i>	6 <i>(в т.ч. 2 вар.)</i>	6		ПК 2.1, ПК 2.2, ПК 2.4-ПК 2.6, ПК 2.8, ОК 1-ОК 6, ОК 12, ЛР 13, ЛР 14, ЛР 17
	12. Лечение инфекционных болезней детей: корь, краснуха, ветряная оспа, эпидемический паротит. <i>Проведение дифференциальной диагностики кори, краснухи, ветряной оспы, эпидемического паротита у детей; определение тактики ведения пациента и показаний к госпитализации; назначение лечения, проведение лечебно-диагностических манипуляций и контроля эффективности лечения, осуществление ухода.</i>	6 <i>(в т.ч. 2 вар.)</i>	6		ПК 2.1, ПК 2.2, ПК 2.4-ПК 2.6, ПК 2.8, ОК 1-ОК 6, ОК 12, ЛР 13, ЛР 14, ЛР 17
Самостоятельная работа при изучении раздела ПМ 4. Оформление дневника по модулю. Изучение конспектов лекций. Изучение основной и дополнительной, методической литературы (по вопросам и главам учебных пособий, составленных преподавателем). Ответы на вопросы. Освоение навыков работы со справочной литературой. Подготовка презентаций по заданию преподавателя. Изучение нормативно-правовой документации МЗ РФ. Составление планов бесед, памяток для родителей по уходу за ребенком.		49 1 11 18 6 2 2 4 3	 	49 1 11 18 	ПК 2.1, ПК 2.2, ПК 2.8, ОК 1, ОК 2, ОК 4, ОК 5, ОК 8, ОК 9, ОК 12, ЛР 13, ЛР 14

Заполнение медицинской документации.	2		2	
Учебная практика	72	72		ПК 2.1-ПК 2.4, ПК 2.6, ПК 2.8, ОК 1- ОК 6, ОК 8, ОК 12, ЛР 13, ЛР 14, ЛР 17.
Виды работ				
1. Проведение лечебно-диагностических манипуляций и ухода за детьми при отдельных состояниях, возникающих в перинатальном периоде.	6	6		
2. Проведение лечебно-диагностических манипуляций и организация ухода при болезнях детей грудного возраста.	6	6		
3. Проведение лечебно-диагностических манипуляций при заболеваниях органов дыхания у детей.	6	6		
4. Проведение лечебно-диагностических манипуляций и организация ухода за детьми при заболеваниях органов дыхания.	6	6		
5. Проведение лечебно-диагностических манипуляций и организация ухода за детьми при заболеваниях органов кроветворения.	6	6		
6. Проведение лечебно-диагностических манипуляций и организация ухода за детьми при заболеваниях органов кровообращения.	6	6		
7. Проведение лечебно-диагностических манипуляций и организация ухода за детьми при заболеваниях органов пищеварения.	6	6		
8. Проведение лечебно-диагностических манипуляций и организация ухода за детьми при заболеваниях органов мочевого выделения.	6	6		
9. Проведение лечебно-диагностических манипуляций и организация ухода за детьми при заболеваниях эндокринной системы.	6	6		
10. Проведение лечебно-диагностических манипуляций и организация ухода за детьми при атопическом дерматите.	6	6		
11. Проведение лечебно-диагностических манипуляций и организация ухода за детьми при коклюше, полиомиелите, скарлатине.	6	6		
12. Проведение лечебно-диагностических манипуляций и организация ухода за детьми при кори, краснухе, ветряной оспе, эпидемическом паротите.	6	6		
Производственная практика (по профилю специальности) ПП.02	252	252		ПК 2.1-ПК 2.8, ОК 1-ОК 13, ЛР 4, ЛР 6, ЛР 9, ЛР13-ЛР 17.
Виды работ				
1.Контроль состояния пациента и эффективности лечения.				
2. Проведение дифференциальной диагностики заболеваний.				
3. Назначение лечения и определения тактики ведения пациента.				
4. Выполнение лечебных вмешательств.				
5. Планирование и осуществление ухода за пациентами при различной патологии с учетом возраста.				
6. Работа с медицинской документацией.				
7. Оказание психологической помощи пациенту и его окружению.				
Итого	1401	1078	323	

4. УСЛОВИЯ РЕАЛИЗАЦИИ ПРОГРАММЫ ПРОФЕССИОНАЛЬНОГО МОДУЛЯ

4.1. Требования к минимальному материально-техническому обеспечению

Реализация программы модуля предполагает наличие учебных кабинетов: кабинет лечения пациентов терапевтического профиля, кабинет лечения пациентов хирургического профиля, кабинет оказания акушерско-гинекологической помощи, кабинет лечения пациентов детского возраста.

Кабинет лечения пациентов терапевтического профиля

Оборудование учебного кабинета и рабочих мест кабинета: столы, стулья, шкаф для средств ухода, тумбочка, кушетка, шкаф медицинский, столик манипуляционный, шкаф для книг, методических и дидактических пособий, документации.

Медицинская документация:

- бланки результатов лабораторных исследований ("Анализ мочи общий" ф. 210/у, "Анализ крови общий" ф. 224/у, "Анализ кала" ф. 219/у, "Анализ мочи по методу Зимницкого" ф. 211/у, "Анализ мокроты" ф. 116/у, "Анализ желудочного содержимого" ф. 221/у, "Анализ дуоденального содержимого" ф. 222/у);
- медицинская карта стационарного больного (уч. ф. № 003/у);
- медицинская карта пациента, получающего медицинскую помощь в амбулаторных условиях (уч. ф. № 025/у);
- экстренное извещение об инфекционном заболевании, пищевом, остром, профессиональном отравлении, необычной реакции на прививку (уч. ф. № 058/у),
- бланки направлений на консультацию и во вспомогательные кабинеты (уч.ф. № 028/у);
- температурный лист (уч. ф. № 004/у);
- образцы дневников по ПМ.02 (МДК.02.01.Лечение пациентов терапевтического профиля), УП.02.

Аппаратура, приборы и оборудование:

электрокардиограф, дефибрилятор, торс человека для проведения сердечно-легочной реанимации, весы медицинские, ростомер вертикальный, пикфлоуметр, негатоскоп, тонометры механические для измерения АД, стетофонендоскопы, глюкометр, аппарат Боброва, термометр медицинский электронный, штатив для пробирок для нескольких гнезд, штатив вертикальный напольный, наборы лекарственных средств, дозированный аэрозольный ингалятор, дозированный порошковый ингалятор, стол манипуляционный, фантом ягодич (для отработки навыков внутримышечных инъекций), фантом головы с открытым ртом, фантом предплечья (для отработки навыков внутривенных инъекций), тренажер-накладка для отработки навыков инъекций инсулина, подкожных и внутрикожных инъекций.

Предметы ухода, медицинский инструментарий:
гель электродный контактный, грелка резиновая, пузырь для льда резиновый, кружка Эсмарха, фартук клеенчатый, круг подкладной, клеенка, пленка, одноразовая простынь, носовые канюли, термометр для воды, горчичники, шпатели деревянные одноразовые, пинцет анатомический, перчатки медицинские нестерильные, маски для лица 3-х слойные медицинские одноразовые нестерильные, пакет для утилизации медицинских отходов класса «А» белого цвета, класса «Б» желтого цвета, кожный антисептик для обработки рук, салфетки спиртовые (с антисептиком) дезинфицирующие одноразовые, шприцы одноразовые (2 мл, 5 мл, 10 мл), иглы одноразовые, лоток почковидный большой, лоток почковидный маленький, жгуты венозные, зонд желудочный толстый, шприц Жанэ, подушка для кислорода с эбонитовой воронкой, трубка газоотводная, пластмассовое ведро, емкость для дезинфекции, одноразовые системы для капельного введения жидкости.

Кабинет лечения пациентов хирургического профиля

Оборудование учебного кабинета и рабочих мест кабинета:
столы, стулья, книжный шкаф, шкаф для средств ухода, тумбочка, кушетка, шкаф медицинский, шкаф для книг, методических и дидактических пособий, документации, манипуляционные столы, экран, стол операционный, светильник бестеневого передвижной, шкаф медицинский комбинированный, шкаф медицинский стеклянный, подставка для таза.

Медицинская документация:

- бланки результатов лабораторных исследований ("Анализ мочи общий" ф. 210/у, "Анализ крови общий" ф. 224/у,);
- медицинская карта стационарного больного (уч. ф. № 003/у);
- медицинская карта пациента, получающего медицинскую помощь в амбулаторных условиях (уч. ф. № 025/у);
- температурный лист (уч. ф. № 004/у);
- бланки направлений на консультацию и во вспомогательные кабинеты (уч. ф. № 028/у).

Аппаратура, приборы, инструменты, реактивы, предметы ухода:

- аппарат для искусственной вентиляции легких;
- аппарат Илизарова, шина Белера, шины Крамера, шины полимерные, шины пневматические;
- набор для ПХО ран, набор для перевязки ран, набор для вскрытия гнойника, набор для трахеостомии, набор для торакоцентеза, набор для плевральной пункции, набор для лапароцентеза, набор для скелетного вытяжения, набор для пункции мочевого пузыря;
- коробка стерилизационная, электроотсос, система для капельного внутривенного введения жидкости одноразовая, тонометр, фонендоскоп, скальпели, пинцеты, ножницы, зажимы, крючки, зонд хирургический, зажимы

бельевые, иглодержатели, шовный материал, металлические скобы, перевязочный материал, бинты марлевые, бинты сетчато-трубочные, бинты гипсовые, индивидуальный перевязочный пакет, марля, вата, клеенка медицинская, пипетки, перчатки резиновые, таз эмалированный, лотки эмалированные, жгут Эсмарха, воздуховод, трубка газоотводная, баллон резиновый, грелка резиновая, пузырь для льда резиновый, круг подкладной, судно подкладное металлическое, мочеприемник, калоприемник, кружка Эсмарха, стандартные сыворотки, биксы, полотенца, простыни, халат медицинский, фартук клеенчатый;

- набор оптических стекол с пробной оправой, набор для удаления инородных тел с роговицы, глазные пипетки, глазные стеклянные палочки, глазные ванночки, лекарственные препараты, бланки для рецептов на очки.

Кабинет оказания акушерско-гинекологической помощи

Оборудование учебного кабинета и рабочих мест кабинета: столы, стулья, шкаф для средств ухода, тумбочка, кушетка, шкаф медицинский, столик манипуляционный, шкаф для книг, методических и дидактических пособий, документации.

Медицинская документация:

- бланки результатов лабораторных исследований ("Анализ мочи общий" ф. 210/у, "Анализ крови общий" ф. 224/у,);
- индивидуальная карта беременной и родильницы (уч. ф. № 111/у);
- обменная карта беременной и родильницы (уч. форма № 113/у),
- направление на консультацию и во вспомогательные кабинеты (уч.ф. № 028/у);
- анализ отделяемого мочеполовых органов и прямой кишки (уч. ф. № 218/у),
- направление на патологогистологическое исследование (уч. ф. № 014/у).

Аппаратура, приборы, инструменты, предметы ухода:

весы медицинские, весы медицинские для взвешивания детей, коробка стерилизационная круглая (разные), стерильные системы для в/в инфузии, тонометр, фонендоскоп, электроотсос, зеркало влагалищное двустворчатое, зеркало влагалищное ложкообразное, катетер мочевой металлический (разного размера), катетер мочевой резиновый (набор), набор инструментария для плодоразрушающих операций, набор инструментария для прерывания беременности и выскабливания матки, набор инструментария для гинекологических операций, набор акушерский для оказания неотложной помощи в родах (малый), подъемники, роторасширитель, скобки одноразовые для пункции, стетоскоп акушерский, тазомер, фонендоскоп комбинированный, кетгут, шелк, лавсан, шприцы, щипцы акушерские, языкодержатель, баллон резиновый, белье для принятия родов (материнский и детский пакеты), грелка

резиновая, кружка Эсмарха с набором наконечников, лента измерительная, лотки почкообразные, наконечники влагалищные и прямокишечные, пузырь для льда резиновый, подушка кислородная с эбонитовой воронкой, перчатки резиновые разных размеров, пипетки глазные, тарелка для определения группы крови, термометр медицинский, предметные стекла, штатив для пробирок, пробирки стеклянные, халаты медицинские, фартук клеенчатый, бахилы, комплект роженицы приемного отделения, комплект для роженицы родзала.

Медицинское оборудование: кресло гинекологическое, кушетка, подставка для тазов, столик пеленальный, стол манипуляционный для инструментов,

Кабинет лечения пациентов детского возраста

Оборудование учебного кабинета и рабочих мест кабинета: столы, стулья, книжный шкаф, шкаф для средств ухода, тумбочка, кушетка, шкаф медицинский, шкаф для книг, дидактических и методических пособий, документации.

Медицинская документация:

- бланки результатов лабораторных исследований ("Анализ мочи общий" ф. 210/у, "Анализ крови общий" ф. 224/у, "Анализ кала" ф. 219/у, "Анализ мочи по методу Зимницкого" ф. 211/у,);
- история развития новорожденного (уч. ф. № 097/у);
- история развития ребенка (уч. ф. № 112/у);
- температурный лист (уч. ф. № 004/у);
- экстренное извещение об инфекционном заболевании, пищевом, остром, профессиональном отравлении, необычной реакции на прививку (уч. ф. № 058/у),
- направление на консультацию и во вспомогательные кабинеты (уч. ф. № 028/у).

Аппаратура, приборы и оборудование:

весы медицинские, весы электронные медицинские для взвешивания детей, ростомер горизонтальный, ростомер вертикальный, коробка стерилизационная, подставка под коробку стерилизационную, столы манипуляционные, столик пеленальный, тонометр, фонендоскоп, небулайзер, спейсер, негатоскоп, пикфлоуметр, наборы лекарственных средств, манекены младенца и ребенка для обучения навыкам проведения сердечно-легочной реанимации, фантом ягодич (для отработки навыков внутримышечных инъекций), фантом головы с открытым ртом с пищеводом и желудком, фантом предплечья (для отработки навыков внутривенных инъекций), тренажер-накладка для отработки навыков инъекций инсулина, подкожных и внутривенных инъекций.

Предметы ухода, медицинский инструментарий:

жгут резиновый, зажим кровоостанавливающий, зонд желудочный, зонд дуоденальный, катетер резиновый детский, ножницы для перевязочного материала, пинцет анатомический, пинцет хирургический, шпатели деревянные одноразовые, кукла для пеленания, кувшин, предметные стекла и тампоны для взятия соскоба на энтеробиоз, чашка Петри, стерильный тампон для взятия слизи из зева и носа на палочку Леффлера, емкости для дезинфекции игл, шприцев, ветоши, маски для лица 3-х слойные медицинские одноразовые нестерильные, пакет для утилизации медицинских отходов класса «А» белого цвета, класса «Б» желтого цвета, кожный антисептик для обработки рук, салфетки спиртовые (с антисептиком) дезинфицирующие одноразовые, шприцы одноразовые (2 мл, 5 мл, 10 мл), иглы одноразовые.

4.2. Информационное обеспечение обучения

Перечень рекомендуемых учебных изданий, Интернет-ресурсов, дополнительной литературы

Основные источники:

1. Ананьева С.В. Болезни уха, горла, носа. Учебное пособие. - Ростов-на-Дону: Феникс, 2019.

2. Белоусова А.К., Дунайцева В.Н. Инфекционные болезни с курсом ВИЧ-инфекции и эпидемиологии. - Ростов-на-Дону: Феникс, серия «Медицина» 2019 г., 8 издание. Гриф МО РФ.

3. Бортникова С.М. Зубахина Т.В. Нервные и психические болезни: учеб. пособие. Гриф МО РФ. – Изд. 13-е, стер. – Ростов н/Д : Феникс, 2021. – 478 с.: ил. – Серия «Медицина».

4. Смолева Э.В., Аподиакос Е.Л. Учебное пособие. — Изд. 10-е, доп. Терапия с курсом первичной медико-санитарной помощи.- Ростов-на-Дону: Феникс, 2020.

5. Стуканова Н.П. Кожные и венерические болезни: учебное пособие. Гриф МО РФ. Изд. 10-е, перераб. и доп.- М.: Феникс, 2015.-381с. – (Медицина).

6. Соколова Н.Г., Тульчинская В.Д. Педиатрия с детскими инфекциями. - Ростов-на-Дону: Феникс, 2019.

Дополнительные источники:

1. Журнал Лечебное дело.

2. Журнал Справочник фельдшера и акушерки.

Профильные web-сайты Интернета:

1. www.minzdravsoc.ru (МЗ и социального развития РФ)

2. <http://bono-esse.ru> (медицинский сайт для врачей различных специальностей, студентов мединституты и медколледжей)

3. <http://studentdoctorprofessor.com.ua> (учебно-информационный медицинский сайт)

4. <http://www.scardio.ru/> (сайт Российского кардиологического общества)

5. ww.lvrach.ru/rub/ (Медицинский научно-практический журнал «Лечащий врач»)

6. www.medglav.com (Медицинский справочник болезней для врачей и пациентов. Подробное описание клинических симптомов заболеваний. Диагностика. Схемы лечений.)

7. www.infectology.ru (Вестник инфектологии и паразитологии).

8. www.plaintest.com (сайт, посвященный пропедевтике внутренних болезней)

9. <http://sosudinfo.ru/serdce/ekstrasistolii/>

10. [diabet med com](http://diabetmed.com) (симптомы и лечение сахарного диабета 1 и 2 типа)

11. <http://meduniver.com/> (Медицинский портал для врачей и пациентов)

12. <http://kingmed.info>.

13. <http://www.ah-dieta.ru>

14. www.webvidal.ru/

15. <http://www.antibiotic.ru>

16. <http://www.nko-zdrav.ru> (обучающие программы по в сфере здравоохранения - уход и др.)

17. <http://www.ncagip.ru/for-experts/roag/> (Российское общество акушеров-гинекологов).

18. www.ag-info.ru/jroag-info (Журнал Российского общества акушеров-гинекологов).

19. <http://общество-хирургов.рф>.

20. <http://www.rlsnet.ru/>(Энциклопедия лекарств и товаров аптечного ассортимента).

21. <https://fmza.ru> (Методический центр аккредитации специалистов).

4.3. Общие требования к организации образовательного процесса

МДК. 02.01 – практические занятия и учебная практика проводятся в кабинете лечения пациентов терапевтического профиля, производственная практика – на базе лечебно-профилактических учреждений;

МДК.02.02. – практические занятия и учебная практика проводятся в кабинете лечения пациентов хирургического профиля, производственная практика – на базе лечебно-профилактических учреждений;

МДК.02.03. – практические занятия и учебная практика проводятся в кабинете оказания акушерско-гинекологической помощи, производственная практика – на базе лечебно-профилактических учреждений;

МДК.02.04. – практические занятия и учебная практика проводятся в кабинете лечения пациентов детского возраста, производственная практика – на базе лечебно-профилактических учреждений.

Дисциплины и модули, изучение которых предшествует освоению данного модуля

ОГСЭ.05. Психология общения.

ОП. 01. Здоровый человек и его окружение.

ОП.02. Психология.

ОП.03. Анатомия и физиология человека.

ОП.04. Фармакология.

- ОП.05. Генетика человека с основами медицинской генетики.
- ОП.07. Основы латинского языка с медицинской терминологией.
- ОП.08. Основы патологии.
- ОП.09. Основы микробиологии и иммунологии.
- ОП.10. Безопасность жизнедеятельности.
- ПМ.01. Диагностическая деятельность.

4.4. Кадровое обеспечение образовательного процесса

Требования к квалификации педагогических кадров, обеспечивающих обучение по междисциплинарному курсу: наличие высшего образования, соответствующее профилю преподаваемой дисциплины и прохождение стажировки в профильных организациях не реже 1 раза в 3 года.

Требования к квалификации педагогических кадров, осуществляющих руководство практикой: наличие высшего образования, опыта деятельности в организациях соответствующей профессиональной сферы, прохождение стажировки в профильных организациях не реже 1 раза в 3 года.

5. КОНТРОЛЬ И ОЦЕНКА РЕЗУЛЬТАТОВ ОСВОЕНИЯ ПРОФЕССИОНАЛЬНОГО МОДУЛЯ (ВИДА ДЕЯТЕЛЬНОСТИ)

Результаты (освоенные профессиональные компетенции)	Основные показатели оценки результата	Формы и методы контроля и оценки
ПК 2.1. Определять программу лечения пациентов различных возрастных групп.	- планирование лечения пациентов различных возрастных групп;	Решение клинических задач на практических занятиях. Экспертная оценка на УП.02, ПП.02, экзаменах по МДК.02.01., МДК.02.02, МДК.02.03, МДК.02.04, экзамене квалификационном по ПМ.02
ПК 2.2. Определять тактику ведения пациента.	- выбор тактики ведения пациента;	Решение ситуационных задач на практических занятиях и учебной практике. Экспертная оценка на УП.02, ПП.02, экзаменах по МДК.02.01., МДК.02.02, МДК.02.03, МДК.02.04, экзамене квалификационном по ПМ.02
ПК 2.3. Выполнять лечебные вмешательства.	- проведение лечебных вмешательств пациентам разных возрастных групп;	Экспертная оценка на практических занятиях УП.02, ПП.02, экзаменах по МДК.02.01., МДК.02.02, МДК.02.03, МДК.02.04, экзамене квалификационном по ПМ.02
ПК 2.4. Проводить контроль эффективности лечения.	- определение показателей эффективности лечения и кратности их контроля;	Решение ситуационных задач. Экспертная оценка на УП.02, ПП.02, экзаменах по МДК.02.01., МДК.02.02, МДК.02.03, МДК.02.04, экзамене квалификационном по ПМ.02
ПК 2.5. Осуществлять контроль состояния пациента.	- определение тяжести состояния пациента; - определение показателей и кратности контроля состояния пациента;	Решение ситуационных задач на практических занятиях. Экспертная оценка на УП.02, ПП.02, экзаменах по МДК.02.01., МДК.02.02, МДК.02.03, МДК.02.04, экзамене квалификационном по ПМ.02
ПК 2.6. Организовывать специализированный сестринский уход за пациентом.	- составление плана специализированного сестринского ухода за пациентом; - выполнение процедур сестринского ухода за пациентами при различных заболеваниях;	Решение ситуационных задач. Экспертная оценка на УП.02, ПП.02, экзаменах по МДК.02.01., МДК.02.02, МДК.02.03, МДК.02.04, экзамене квалификационном по ПМ.02.

ПК 2.7. Организовывать оказание психологической помощи пациенту и его окружению.	- выявление психологических проблем пациента на основании субъективного и объективного обследования, заданной ситуации; - составление плана беседы и рекомендаций для пациента и его окружения;	Решение ситуационных задач. Экспертная оценка на производственной практике.
ПК 2.8. Оформлять медицинскую документацию.	- выписывание рецептов; - заполнение и ведение медицинской документации;	Экспертная оценка на практическом занятии, УП.02, ПП.02. Оценка портфолио.

Формы и методы контроля и оценки результатов обучения должны позволять проверять у обучающихся не только сформированность профессиональных компетенций, но и развитие общих компетенций и обеспечивающих их умений.

Результаты (освоенные общие компетенции)	Основные показатели оценки результата	Формы и методы контроля и оценки
ОК 1. Понимать сущность и социальную значимость своей будущей профессии, проявлять к ней устойчивый интерес.	Демонстрация интереса к будущей профессии. Стремление к глубокому и полному усвоению теоретического материала и овладению профессиональными умениями и навыками. Внимательное наблюдение за профессиональной деятельностью медработников в ЛПУ. Наличие положительных отзывов по итогам производственной практики.	Экспертная оценка и наблюдения на практическом занятии, учебной и производственной практике
ОК 2. Организовывать собственную деятельность, выбирать типовые методы и способы выполнения профессиональных задач, оценивать их эффективность и качество.	Определение эффективности и качества выполнения профессиональных задач. Решение ситуационных задач, участие в деловых и ролевых играх. Обоснование плана лечения и ухода, проведение контроля эффективности лечения.	Экспертная оценка и наблюдения на практическом занятии, учебной и производственной практике.
ОК 3. Принимать решения в стандартных и нестандартных ситуациях и нести за них ответственность.	Демонстрация способности принимать решения в стандартных и нестандартных ситуациях и нести за них ответственность. Решение проблемных вопросов, проблемных ситуаций, проблемных задач.	Экспертная оценка и наблюдения на практическом занятии, учебной и производственной практике.
ОК 4. Осуществлять поиск и использование информации, необходимой для	Нахождение и использование информации из справочной литературы, Интернета, литературных	Экспертная оценка и наблюдения на практическом

эффективного выполнения возложенных на него профессиональных задач, а также для своего профессионального и личностного развития.	первоисточников для эффективного выполнения профессиональных задач, профессионального и личностного развития	занятии, учебной и производственной практике.
ОК 5. Использовать информационно-коммуникационные технологии в профессиональной деятельности.	Владение навыками сбора, хранения, обработки и анализа информации, полученной посредством работы с компьютером	Экспертная оценка и наблюдения на практическом занятии, учебной и производственной практике.
ОК 6. Работать в коллективе и команде, эффективно общаться с коллегами, руководством, потребителями.	Осуществление эффективного взаимодействия с преподавателями, студентами, медработниками и пациентами в ходе обучения и прохождения производственной практики. Участие в дискуссиях, деловых играх, работе малыми группами. Владение коммуникативными навыками, способами установления контактов и поддержания эффективного взаимодействия в коллективе, методами предотвращения или урегулирования конфликтов	Экспертная оценка и наблюдения на практическом занятии, учебной и производственной практике.
ОК 7. Брать ответственность за работу членов команды (подчиненных), за результат выполнения заданий.	Участие в групповых формах работы в качестве организатора. Планирование и оценивание ролевых и деловых игр. Проявление ответственности за работу подчиненных, результат выполнения заданий.	Экспертная оценка и наблюдения на практическом занятии, учебной и производственной практике
ОК 8. Самостоятельно определять задачи профессионального и личностного развития, заниматься самообразованием, осознанно планировать и осуществлять повышение своей квалификации.	Формулирование задач профессионального роста, планирование и осуществление повышения своей квалификации, совершенствование знаний посредством самообразования. Чтение и просмотр учебной, профессиональной литературы, участие в научно-исследовательской деятельности, семинарах, работе предметных кружков.	Экспертная оценка и наблюдения на практическом занятии, учебной и производственной практике
ОК 9. Ориентироваться в условиях частой смены технологий в профессиональной деятельности.	Проявление способности ориентироваться в условиях частой смены технологий в профессиональной деятельности. Участие в исследовательских проектах, изучение и обсуждение инноваций в профессиональной деятельности Наблюдение, изучение и анализ деятельности медработников в ЛПУ.	Экспертная оценка и наблюдения на практическом занятии, учебной и производственной практике

<p>ОК 10. Бережно относиться к историческому наследию и культурным традициям народа, уважать социальные, культурные и религиозные различия.</p>	<p>Проявление уважительного и бережного отношения к историческому наследию и культурным традициям народа, толерантное восприятие и уважение социальных, культурных и религиозных различий при осуществлении лечебной деятельности.</p>	<p>Экспертная оценка и наблюдения на практическом занятии, учебной и производственной практике.</p>
<p>ОК 11. Быть готовым брать на себя нравственные обязательства по отношению к природе, обществу, человеку.</p>	<p>Демонстрация бережного отношения к окружающей среде, приверженность принципам гуманизма.</p>	<p>Экспертная оценка и наблюдения на практическом занятии, учебной и производственной практике.</p>
<p>ОК 12. Организовывать рабочее место с соблюдением требований охраны труда, производственной санитарии, инфекционной и противопожарной безопасности.</p>	<p>Использование нормативных и правовых документов, законодательных актов при организации рабочего места с соблюдением требований охраны труда, производственной санитарии, инфекционной и противопожарной безопасности.</p>	<p>Экспертная оценка и наблюдения на практическом занятии, учебной и производственной практике.</p>
<p>ОК 13. Вести здоровый образ жизни, заниматься физической культурой и спортом для укрепления здоровья, достижения жизненных и профессиональных целей.</p>	<p>Укрепление здоровья, соблюдая здоровый образ жизни, занимаясь физической культурой и спортом.</p>	<p>Экспертная оценка и наблюдения на практическом занятии, учебной и производственной практике.</p>