

"СОЛНЕЧНЫЙ ГОРОД"



№ 5 январь 2021 г.

В этом выпуске:

Январь.	1
Театр в жизни ребёнка.	2
Чудо — лепка	3
Семейные традиции.	4

Здравствуйте, дорогие наши читатели!

Мы рады встрече с вами!



Вот и наступил Новый год, а с ним и Рождество. Пусть счастливым, радостным, хорошим и чудесным будет Новый год. И все то, что не исполнил прошлый, непременно пусть произойдет!

До нас дошла старинная поговорка «*Январь — году начало, зиме серединка*». И ведь действительно, январь — это второй зимний месяц и первый месяц в году. Это самый холодный месяц. Раньше в старину январь звался «Сечень», так как именно в этом месяце ходили в лес рубить подмерзшие деревья. Также его называли «Просинец» из-за цвета льда.

Говорят: «*Месяц январь — зимы государь*». И правда, это середина зимы, когда мороз крепчает, лед на реке становится толще, а сугробы больше. В это время день снова начинает увеличиваться, солнце встает раньше. Если начинается оттепель, снежок становится мягким, можно лепить снежную бабу или играть в снежки. Все растения и деревья все еще в зимней спячке. Зверям и птицам становится голодно. Но до весны еще далеко.

Интересные праздники в январе.

Но то, что на улице сильный мороз — это вовсе не повод грустить. Ведь в январе отмечается множество замечательных веселых праздников.

3 января — День рождения соломинки. Сегодня соломинки не только привычны нам для питья соков и коктейлей, но и имеют всевозможные цвета и формы.

А еще мы, родители и педагоги, часто используем их не по назначению — для создания веселых и необычных поделок с детьми.

11 января — Международный день Спасибо! Учить детей вежливости и благодарности чрезвычайно важно. И лучшее обучение в данном случае — это собственный пример.

17 января — День детских изобретений! Дети — маленькие гении! Именно в детской голове зародились и получили реальное воплощение в жизни такие изобретения, как меховые наушники, водные лыжи и фруктовое мороженое на палочке. Давайте поддерживать наших детей!

18 января — Международный день Снеговика! Обязательно слепите такого у себя во дворе!

21 января — объединяет два необычных праздника: День объятий и Всемирный день снега. Обнимайте своих деток чаще и не забудьте поиграть в веселые зимние игры.

24 января — Международный день Эскимо! Как здорово, что у любимого миллионами лакомства есть свой праздник! Если хотите развлечь ребенка, то приготовьте с ним настоящее эскимо, или порадуйте мороженым, которое совершенно не имеет противопоказаний.

25 января — День студентов, или Татьянин день. Любимый и почитаемый миллионами праздник.

В последнее воскресенье января празднуется Всемирный День БЕЗ интернета. Современный человек едва ли представляет свою жизнь без интернета. Этот праздник был создан, чтобы отвлечь человечество хотя бы на один день от экранов и обратить свое внимание на тех, кто рядом...



ТЕАТР В ЖИЗНИ РЕБЁНКА.

Театр – это средство художественно-эстетического развития детей в детском саду. Театрализованная деятельность позволяет формировать опыт социальных навыков поведения благодаря тому, что каждая сказка или литературное произведение для детей дошкольного возраста всегда имеют нравственную направленность (доброта, смелость). Благодаря театру ребенок познает мир не только умом, но и сердцем и выражает свое собственное отношение к добру и злу. Театрализованная деятельность помогает ребенку преодолеть робость, неуверенность в себе, застенчивость.

Театр в детском саду научит ребенка видеть прекрасное в жизни и в людях, зародит стремление самому нести в жизнь прекрасное и доброе. Таким образом, театр помогает ребенку развиваться всесторонне. Жизнь ребенка насыщена игрой. Каждый ребенок хочет сыграть свою роль. Научить ребенка играть, брать на себя роль и действовать, вместе с тем помогая ему приобретать жизненный опыт, – все это помогает осуществить театр. Помимо этого театр играет не последнюю роль в формировании связанной речи, развивает все её аспекты. Помогает сделать речь выразительной, обогащает её новыми словами.

В нашем детском саду созданы условия для совместной театрализованной деятельности детей и взрослых (постановка совместных спектаклей с участием детей, родителей, сотрудников, организация выступления детей старших групп перед младшими). Театральные игры и спектакли позволяют ребятам с большим интересом и легкостью погружаться в мир фантазии, учат замечать и оценивать свои и чужие промахи. Дети становятся более раскрепощенными, общительными; они учатся чётко формулировать свои мысли и излагать их публично, тоньше чувствовать и познавать окружающий мир.



В группах оформлены театрализованные зоны, в которых имеется достаточное количество масок для драматизации сказок, дидактических игр, атрибутов, элементов декораций, костюмов для театрализованной деятельности, различных видов театра (кукольный, настольный, теневой, на фланелеграфе, пальчиковый, театр на палочках и другие), которые эстетично оформлены и соответствуют возрастным и индивидуальным особенностям воспитанников.



Организируйте домашний театр!

Домашние спектакли как - то позабыты сейчас в силу того, что в наш дом прочно и уверенно вошло телевидение, но ведь оно никогда не сможет заменить живого творческого общения родителей и детей. Организовать театр в домашних условиях под силу любому из нас, это не требует больших материальных и временных затрат. Самый простой вариант игры-драматизации в домашних условиях – спектакль игрушек. Игрушечные артисты могут танцевать, прыгать, играть в прятки и догонять друг друга. Для такого театра также ничего особенного не потребуется: всего лишь две игрушки. А чудо, которое возникает у ребёнка на глазах, стоит ваших усилий!

Чудо-лепка



Лепка – это один из наиболее полезных для детей видов рукоделия, который позволяет развить у малышей множество полезных для их нормального взросления и формирования качеств. Это:

- мелкая моторика, которая важна для освоения письменности и обращения с небольшими предметами в целом;
- усидчивость, которая поможет ребенку в будущем обучении, включая выполнение домашних заданий;
- абстрактное и пространственное мышление, без которых невозможно формирование полноценной личности;

Лепка в детском саду – вид изобразительной деятельности, в процессе которой дети изображают предметы окружающей их действительности. Основным материалом для лепки является пластилин. Однако могут также выполняться поделки из теста или глины. В работе с детьми используются три вида лепки: лепка предметная, сюжетная и декоративная. Каждый из этих видов имеет свои особенности и задачи.



Предметная лепка - изображение отдельных конкретных предметов.




Сюжетная лепка - лепные композиции на определенную тему (проводится в старших группах). Сюжетом могут быть эпизоды из окружающей жизни, из сказок и рассказов.



Декоративная лепка - создание декоративных изделий: украшения, народная глиняная посуда, народные игрушки.



На занятиях педагоги также используют нетрадиционный способ рисования с использованием пластилина - **пластилинография**. Пластилинография - техника лепки, которая позволяет создавать выпуклые, барельефные, образы пластилином на твердой горизонтальной поверхности.



Уважаемые родители, многие из Вас заинтересованы в том, чтобы Ваши дети творчески развивались, поэтому совместные занятия по лепке в домашних условиях не только очень хорошее времяпрепровождения с ребёнком, но и очень полезное.

Лепите вместе с детьми, лепите чаще, лепите с радостью, лепите на здоровье!

Семейные традиции**23 февраля – семейный праздник!**

Для ребенка отец – настоящий защитник. Поэтому вопросов, нужно ли поздравлять его с 23 февраля, не возникает, а вот проблема, что подарить папе на День защитника Отечества, довольно актуальна. Для кого не секрет, что главное для любого праздника – не подарок, а настроение и внимание, которое вы дарите близким. Именно поэтому важен не сувенир, купленный в магазине, а что и как будет придумано и сделано совместно с ребенком. Ведь сама подготовка – это уже праздник.


Таинственный совет. При организации празднования 23 февраля, для начала нужно собрать семейный совет (втайне от дедушки, папы и брата). Данное таинство не только содержит в себе определенный педагогический момент (разговор о том, как сделать приятное другому человеку), но и будет для малыша отличной тренировкой умения хранить тайны.

Украшение дома. Чтобы у всех появилось праздничное настроение, необходимо создать соответствующую атмосферу. Для этого лучше подготовить все заранее, а накануне вечером или утром 23 февраля расставить и развесить украшения по заранее продуманному плану. Каждый ребенок ради такого события готов встать пораньше. Во-первых, создать отличное настроение и празднично отметить 23 февраля помогут воздушные шары. Отличным украшением будет гирлянда из шаров, буквы на которых складываются в поздравление. Каждый ребенок может справиться с этой задачей самостоятельно. Главное – напомнить, как пишется слово или дать образец надписи. Во-вторых, все дети любят вырезать и клеить. Эти навыки можно использовать для создания украшений в виде флажков. Если они двойные, то их будет удобно развешивать на нитке. На флажковые гирлянды можно наклеить картинки, поздравительные надписи или украсить рисунками. И совсем неважно, какими они будут, главное, что это творчество малыша. А в процессе работы можно разучить поздравительный стих. Утреннее приветствие. Когда все готово, можно включать подходящую музыку и идти поздравлять любимых мужчин. Для начала можно хором и весело сказать речь, а затем подарить рукодельные подарки.

Завтрак праздничного дня также может быть тематическим (например, морским или солдатским). Немного фантазии в названиях обычных блюд и различные съедобные мелочи облегчат выполнение этой задачи. Превратить бутерброд в яхту поможет лист салата, закрепленный зубочисткой или соломинкой в виде паруса, и маленькая стопка сыра в роли капитанского мостика. Если папа уходит на работу очень рано, то заочное поздравление в виде открытки, сделанной своими руками, на столе также доставит ему массу положительных эмоций.

Традиции 23 февраля складывались в течение долгого времени. В каждой семье есть свои герои, которых чествуют в этот день и свои традиции празднования 23 февраля. Но пожалуй самая главная традиция, которая сложилась на **23 февраля – это сердечные поздравления мужчин с Днем защитника Отечества.** При этом уже не очень важно – имеет отношение человек к армии или нет, этот день давно уже носит неофициальное название самого Мужского праздника.

Давайте будем помнить о традициях и истоках праздника и, конечно, всегда поддерживать наших любимых мужчин от мала до велика, даже если в прямом смысле слова они и не защищают Родину. В первую очередь, они защищают нас. С наступающим праздником!



МУНИЦИПАЛЬНОЕ БЮДЖЕТНОЕ
ДОШКОЛЬНОЕ ОБРАЗОВАТЕЛЬНОЕ
УЧРЕЖДЕНИЕ
«ДЕТСКИЙ САД № 1 г. ЧЕЛЯБИНСКА»
454021, г. Челябинск,
ул. Братьев Кашириных, 106А
тел./факс (8-351) 734-34-22
mdoukalin1@mail.ru

Заведующий детским садом № 1 Шавейникова Юлия Юрьевна.

Выпуск подготовила творческая группа коллектива:

Чельшкина О.В.

Морозова О.Е.

Фещук В.М.

