

# ОТЧЕТ О ФИНАНСОВЫХ РЕЗУЛЬТАТАХ ДЕЯТЕЛЬНОСТИ УЧРЕЖДЕНИЯ

на 1 января 2023 г.

Муниципальное учреждение дополнительного образования "Центр внешкольной работы"

Утв. приказом Минфина РФ от 25 марта 201

(в ред. от 16.04.2016)

Обособленное подразделение  
Учредитель

Администрация муниципального округа город Оленегорск с подведомственной территорией Мурманской области

по ОКТМО

47526000

Наименование органа, осуществляющего полномочия учредителя

Комитет по образованию Администрации муниципального округа город Оленегорск с подведомственной территорией Мурманской области

по ОКПО

0403475

Периодичность: годовая

Глава по БК

ИНН

510890000

Единица измерения: руб.

по ОКЕИ

906



Наименование показателя	Код строки	Код аналитики	Деятельность с целевыми средствами	Деятельность по государственному заданию	Приносящая доход деятельность	Итого
<b>Доходы (стр. 030+стр. 040+стр. 050+стр. 060+стр. 070+стр. 090+стр. 100+стр. 110)</b>						
<b>Доходы от собственности</b>	030	120	-	-	-	49 770
в том числе:						
Доходы от оказания платных услуг (работ), коммиссионной заимствования	040	130	-	42 150 634,99	3 904 894,03	46 055
в том числе:						
Штрафы, пени, неустойки, возмещения ущерба	050	131	-	42 150 634,99	3 904 894,03	46 055
в том числе:						
Безвозмездные поступления текущего характера	060	140	-	-	-	-
в том числе:						
Поступления текущего характера бюджетным и автономным учреждениям от сектора государственного управления	070	150	2 575 699,16	-	946 498,40	3 522
Поступления текущего характера от иных резидентов (за исключением сектора государственного управления и организаций государственного сектора)	090	152	2 575 699,16	-	-	2 577
Безвозмездные поступления капитального характера	100	155	-	-	946 498,40	946
в том числе:						
Доходы от операций с активами	090	160	-	-	-	-
в том числе:						
Доходы от выбытия активов	172	170	-	-285 053,25	5 420,00	-27
в том числе:						
Чрезвычайные доходы от операций с активами	173	172	-	-285 053,25	-	-28
в том числе:						
Чрезвычайные доходы от операций с активами	173	173	-	-	5 420,00	5 420

Наименование показателя	1	2	3	4	5	6	7
Код строки	Код аналитики	Деятельность с целевыми средствами	Деятельность по госу-дарственному заданию	Приносящая доход деятельность	Итого		
<b>Прочие доходы</b>							
в том числе	100	180	-	-	-	-	474
<b>Безвозмездные денежные поступления в сектор государственного управления</b>							
в том числе	110	190	-	474 951,80	-	-	474
<b>Безвозмездные денежные поступления характера от сектора государственного управления и организаций государственного сектора</b>							
		195	-	474 951,80	-	-	474
<b>Расходы (стр. 160+стр. 170+стр. 190+стр. 210+стр. 230+стр. 240+стр. 250+стр. 260+стр. 270)</b>							
<b>Оплата труда и начисления на выплаты по оплате труда</b>							
в том числе	150	200	2 252 054,05	41 795 715,75	3 995 442,39	-	48 043
Заработная плата	160	210	1 820 191,34	35 530 119,37	1 683 831,56	-	39 034
Прочие несоциальные выплаты персоналу в денежной форме		211	1 197 057,43	27 061 023,65	1 299 030,48	-	29 557
Начисления на выплаты по оплате труда		212	-	6 800,00	-	-	6
Прочие несоциальные выплаты персоналу в натуральной форме		213	361 511,14	8 462 295,72	384 801,08	-	9 208
Оплата работ, услуг	170	214	261 622,77	-	-	-	261
в том числе		220	323 358,72	4 451 736,76	1 856 813,93	-	6 631
Услуги связи		221	-	137 066,50	3 479,10	-	140
Транспортные услуги		222	-	1 093,11	581 988,00	-	583
Коммунальные услуги		223	-	1 927 664,08	955,00	-	1 928
Работы, услуги по содержанию имущества		225	-	419 601,66	917 564,00	-	1 337
Прочие работы, услуги		226	323 358,72	1 966 311,41	352 827,83	-	2 642
<b>Обслуживание долговых обязательств</b>							
в том числе	190	230	-	-	-	-	-
<b>Безвозмездные перечисления текущего характера организациям</b>							
в том числе	210	240	-	-	-	-	-
<b>Безвозмездные перечисления бюджетам</b>							
в том числе	230	250	-	-	-	-	-
<b>Социальное обеспечение</b>							
в том числе	240	260	1 724,37	413 514,24	-	-	415
Пенсии, пособия, выплачиваемые работодателями, нанимателями бывшим работникам		264	-	8 251,02	-	-	8
Социальные пособия и компенсации персоналу в денежной форме		266	1 724,37	405 263,22	-	-	406
<b>Расходы по операциям с активами</b>							
в том числе	250	270	106 779,62	1 268 580,50	449 296,90	-	1 824
Амортизация		271	-	787 541,43	434 022,98	-	1 221
Расходование материальных запасов		272	106 779,62	481 039,07	15 273,92	-	603
<b>Безвозмездные перечисления капитального характера организациям</b>							
в том числе	260	280	-	-	-	-	-


Наименование показателя	1	2	3	4	5	6	7
Код строки	Код аналитики	Деятельность с целевыми средствами	Деятельность по государственному заданию	Принносящая доход деятельность	Итого		
<b>Прочие расходы</b>	270	290	-	131 764,88	5 500,00	137	
в том числе:							
Налоги, пошлины и сборы		291	-	116 240,00	-	116	
Штрафы за нарушение законодательства о налогах и сборах, законодательства о страховых взносах		292	-	-	5 500,00	5	
Штрафы за нарушение законодательства о закупках и нарушение условий контрактов (договоров)		293	-	15 524,88	-	15	
<b>Чистый операционный результат (стр. 301-стр. 302): (стр. 310+стр. 410)</b>	300		323 645,11	544 817,79	861 020,04	1 729	
<i>Операционный результат до налогообложения (стр. 010-стр. 150)</i>	301		323 645,11	544 817,79	861 370,04	1 729	
<i>Налог на прибыль</i>	302		-	-	350,00	-	
<b>Операции с нефинансовыми активами (стр. 320+стр. 330+стр. 350+стр. 360+стр. 370+стр. 380+стр. 390+стр. 400)</b>	310		6 126,00	149 272,31	449 056,76	604	
<i>Чистое поступление основных средств</i>	320		-	-33 217,63	-19 308,48	-52	
в том числе:							
увеличение стоимости основных средств	321	310	116 595,00	5 409 313,54	414 714,50	5 940	
уменьшение стоимости основных средств	322	41X	116 595,00	5 442 531,17	434 022,98	5 993	
<i>Чистое поступление нематериальных активов</i>	330		-	-	-	-	
в том числе:							
увеличение стоимости нематериальных активов	331	320	-	-	-	-	
уменьшение стоимости нематериальных активов	332	42X	-	-	-	-	
<i>Чистое поступление непроизведенных активов</i>	350		-	-	-	-	
в том числе:							
увеличение стоимости непроизведенных активов	351	330	-	-	-	-	
уменьшение стоимости непроизведенных активов	352	43X	-	-	-	-	
<i>Чистое поступление материальных запасов</i>	360		6 126,00	182 489,94	468 365,24	656	
в том числе:							
увеличение стоимости материальных запасов	361	340	313 829,73	663 529,01	486 777,49	1 464	
из них:							
уменьшение стоимости материальных запасов	362	440	307 703,73	481 039,07	18 412,25	807	
<i>Чистое поступление прав пользования</i>	370		-	-	-	-	
в том числе:							
увеличение стоимости прав пользования	371	35X	-	-	-	-	
уменьшение стоимости прав пользования	372	45X	-	-	-	-	
<i>Чистое изменение затрат на изготовление готовой продукции (работ, услуг)</i>	390		-	-	-	-	


Наименование показателя	Код строки	Код аналитики	Деятельность с целевыми средствами	Деятельность по госу-дарственному заданию	Приносящая доход деятельность	Итого
1	2	3	4	5	6	7
В том числе:						
увеличение затрат	391	X	-	57 091 871,66	4 283 656,88	61 375 52
уменьшение затрат	392	X	-	57 091 871,66	4 283 656,88	61 375 52
уменьшение затрат	400	X	-	-	-	-
<i>Чистое изменение расходов будущих периодов</i>						
<b>Операции с финансовыми активами и обязательствами</b> (стр. 420–стр. 510)	410		317 519,11	395 545,48	411 963,28	1 125 02
<b>Операции с финансовыми активами (стр. 430+стр. 440+стр. 450+стр. 460+стр. 470+стр. 480)</b>	420		-	648 669,38	502 032,83	1 150 70
<i>Чистое поступление денежных средств и их эквивалентов</i>	430		-	1 203 568,67	484 999,23	1 688 56
В том числе:						
поступление денежных средств и их эквивалентов	431	510	2 993 035,72	42 260 488,56	25 863 775,14	71 117 29
выбытие денежных средств и их эквивалентов	432	610	2 993 035,72	41 056 919,89	25 378 775,91	69 428 70
<i>Чистое поступление ценных бумаг, кроме акций</i>	440		-	-	-	-
В том числе:						
увеличение стоимости ценных бумаг, кроме акций и иных финансовых инструментов	441	520	-	-	-	-
уменьшение стоимости ценных бумаг, кроме акций и иных финансовых инструментов	442	620	-	-	-	-
<i>Чистое поступление акций и иных финансовых инструментов</i>	450		-	-	-	-
В том числе:						
увеличение стоимости акций и иных финансовых инструментов	451	530	-	-	-	-
уменьшение стоимости акций и иных финансовых инструментов	452	630	-	-	-	-
<i>Чистое предоставление займов (ссуд)</i>	460		-	-	-	-
В том числе:						
увеличение задолженности по предоставленным займам (ссудам)	461	540	-	-	-	-
уменьшение задолженности по предоставленным займам (ссудам)	462	640	-	-	-	-
<i>Чистое поступление иных финансовых активов</i>	470		-	-	-	-
В том числе:						
увеличение стоимости иных финансовых активов	471	550	-	-	-	-
уменьшение стоимости иных финансовых активов	472	650	-	-	-	-
<i>Чистое увеличение дебиторской задолженности</i>	480		-	-554 899,29	17 033,60	-537
В том числе:						
увеличение дебиторской задолженности	481	560	3 577 250,60	42 583 125,00	25 133 836,09	71 294
уменьшение дебиторской задолженности	482	660	3 577 250,60	43 138 024,29	25 116 802,49	71 832


Наименование показателя	Код строки	Код аналитики	Деятельность с целевыми средствами	Деятельность по госу-дарственному заданию	Приносящая доход деятельность	Итого
1	2	3	4	5	6	7
<b>Операции с обязательствами</b> (стр. 520+стр. 530+стр. 540+стр. 550+стр. 560)						
<b>Чистое увеличение задолженности по внутренним привлеченным займам</b>	510		-317 519,11	253 123,90	90 069,55	25 672
в том числе:	520		-	-	-	-
увеличение задолженности по внутренним привлеченным займам	521	710	-	-	-	-
уменьшение задолженности по внутренним привлеченным займам	522	810	-	-	-	-
<b>Чистое увеличение задолженности по внешним привлеченным займам</b>	530		-	-	-	-
в том числе:	531	720	-	-	-	-
увеличение задолженности по внешним привлеченным займам	532	820	-	-	-	-
<b>Чистое увеличение прочей кредиторской задолженности</b>	540		-317 519,11	317 519,11	90 069,55	90 066
в том числе:	541	730	2 172 848,28	45 290 737,72	5 664 348,30	53 127 934
увеличение прочей кредиторской задолженности	542	830	2 490 367,39	44 973 218,61	5 574 278,75	53 037 864
<b>Чистое изменение доходов будущих периодов</b>	550	X	-	-	-	-
<b>Чистое изменение резервов предстоящих расходов</b>	560	X	-	-64 395,21	-	-64 395

Руководитель  (подпись) Девальда А.С. (расшифровка подписи) Главный бухгалтер  (подпись) Красникова Е.А. (расшифровка подписи)

Централизованная бухгалтерия  
Муниципальное казенное учреждение "Централизованная бухгалтерия учреждений образования города Оленегорска", ОГРН 1065108005049, ИНН/КПП 5108997220/510801001, 184536, Мурманская область, г. Оленегорск, ул. Мира, дом № 38

Исполнитель  (подпись) Валдаева С.А. (расшифровка подписи)

Руководитель (уполномоченное лицо) Начальник ЦБ образования  (подпись) Красникова Елена Александровна (расшифровка подписи)

Главный бухгалтер (должность)  (подпись) Красникова Елена Александровна (расшифровка подписи)

8-81552-53518, admin@mail.ru (телефон, e-mail)

"24" января 2023 г.