

Муниципальное общеобразовательное учреждение «Суоярвский район»
Администрация муниципального образования «Суоярвский район»
186850 г., Суоярвский район, поселок Лоймола, ул. Лесная, д. 27, тел.: 3-75-43
средняя общеобразовательная школа

Принята на заседании
Педагогического совета
Протокол №1 от 28.08.2019г.

«Утверждаю»

И.о. директора школы Воданов И.Ходакова
Приказ № 68/2-ОД от 30.08/19г.

ОСНОВНАЯ ОБЩЕОБРАЗОВАТЕЛЬНАЯ ПРОГРАММА

ДОШКОЛЬНОГО ОБРАЗОВАНИЯ

МУНИЦИПАЛЬНОГО ОБЩЕОБРАЗОВАТЕЛЬНОГО УЧРЕЖДЕНИЯ
ЛОЙМОЛЬСКАЯ средняя ОБЩЕОБРАЗОВАТЕЛЬНАЯ ШКОЛА

Содержание

№	Наименование разделов	Стр.
	Введение.	4
I	Целевой раздел.	
1	Пояснительная записка.	5
1.1	Цели и задачи реализации Программы.	5
1.2	Принципы и подходы к формированию Программы.	7
1.3	Значимые для разработки Программы характеристики.	7-17
2	Планируемые результаты освоения Программы.	17-19
II	Содержательный раздел.	
1	Особенности осуществления образовательного процесса.	20-22
2	Содержание психолого-педагогической работы по освоению детьми образовательных областей.	22
2.1	Образовательная область «Социально-коммуникативное развитие».	22-40
2.2	Образовательная область «Познавательное развитие».	41-54
2.3	Образовательная область «Речевое развитие».	54-52
2.4	Образовательная область «Художественно-эстетическое развитие».	63-74
2.5	Образовательная область «Физическое развитие».	74-84
3	Особенности образовательной деятельности разных видов и культурных практик.	85-88
4	Способы и направления поддержки детской инициативы.	88-90
5	Описание вариативных форм, способов и методов реализации Программы.	91-100
6	Преемственность ДОУ и школы.	101-102

7	Взаимодействие ДООУ с социальными институтами.	103-105
	Часть , формируемая участниками образовательного учреждения.	
8	Региональные особенности территории (специфика национальных, социокультурных и иных условий).	106-107
9	Коррекционная и инклюзивная педагогика.	107-117
10	Коррекционная работа по образовательным областям.	117-133
III	Организационный раздел.	
1	Материально-техническое обеспечение Программы.	134-138
2	Организация развивающей предметно-пространственной среды.	138-143
3	Организация режимов пребывания детей в образовательном учреждении.	143-147
4	Особенности построения образовательного процесса .	148-157
5	Система мониторинга освоения Программы.	158-160
6	Презентация Программы.	161-165
	Приложение 1	166-168
	Приложение 2	169-178

ВВЕДЕНИЕ

Муниципальное бюджетное дошкольное образовательное учреждение МОУ Лоймольская СОШ дошкольная группа расположено по адресу: Республика Карелия, поселок Лоймола, улица Лесная, дом 27.

Программа разработана в соответствии:

- Федеральный закон от 29.12.2012 № 273-ФЗ «Об образовании в Российской Федерации» (далее — Закон № 273-ФЗ);
- приказ Минобрнауки России от 17.10.2013 № 1155 «Об утверждении федерального государственного образовательного стандарта дошкольного образования»;
- комментарии Минобрнауки России к ФГОС дошкольного образования от 28.02.2014 №08-249;
- приказ Минобрнауки России от 30.08.2013 № 1014 «Об утверждении Порядка организации и осуществления образовательной деятельности по основным общеобразовательным программам — образовательным программам дошкольного образования»;
- приказ Минобрнауки России от 28.12.2010 № 2106 «Об утверждении и введении в действие федеральных требований к образовательным учреждениям в части охраны здоровья обучающихся, воспитанников»;
- письмо Минобрнауки России от 07.06.2013 № ИР-535/07 «О коррекционном и инклюзивном образовании детей»;
- постановление Главного государственного санитарного врача РФ от 15.05.2013 № 26 «Санитарно-эпидемиологические требования к устройству, содержанию и организации режима работы дошкольных образовательных организаций» (СанПиН 2.4.1.3049-13).

Программа разработана с учетом примерной основной программой дошкольного образования которая одобрена решением федерального учебно-методического объединения по общему образованию (протокол от №1 от 31.08.2015г.) и примерной основной общеобразовательной программы дошкольного образования «От рождения до школы» под редакцией Н.Е. Вераксы, Т.С. Комаровой М.А. Васильевой Москва, 2014 год.

Программа определяет содержание и организацию образовательного процесса для детей дошкольного возраста от 1,5 до 7 лет с учетом их возрастных и индивидуальных особенностей и направлена на формирование общей культуры, развитие физических, интеллектуальных и личностных качеств, формирование предпосылок учебной деятельности, обеспечивающих социальную успешность, сохранение и укрепление здоровья детей дошкольного возраста, коррекцию недостатков в физическом и (или) психическом развитии детей.

Программа является документом, регламентирующим содержание и педагогические условия обеспечения образовательного процесса, определяющим путь достижения федерального государственного образовательного стандарта.

I. ЦЕЛЕВОЙ РАЗДЕЛ ОБРАЗОВАТЕЛЬНОЙ ПРОГРАММЫ.

1. Пояснительная записка.

1.1. Цели и задачи реализации программы.

Цель программы: позитивная социализация и всестороннее развитие ребенка раннего и дошкольного возраста в адекватных его возрасту детских видах деятельности.

Задачи:

1. Совершенствовать условия для обеспечения охраны и укрепления физического и психического здоровья детей, в том числе их эмоционального благополучия.

2. Обеспечить равные возможности для полноценного развития каждого ребёнка в период дошкольного детства независимо от места проживания, пола, нации, языка, социального статуса, психофизиологических и других особенностей (в том числе ограниченных возможностей здоровья).

3. Осуществить преемственность целей, задач и содержания образования, реализуемых в рамках образовательных программ различных уровней (далее – преемственность основных образовательных программ дошкольного и начального общего образования).

4. Создать благоприятные условия развития детей в соответствии с их возрастными и индивидуальными особенностями и склонностями, развитие способностей и творческого потенциала каждого ребёнка как субъекта отношений с самим собой, другими детьми, взрослыми и миром.

5. Объединить обучение и воспитание в целостный образовательный процесс на основе духовно-нравственных и социокультурных ценностей и принятых в обществе правил и норм поведения в интересах человека, семьи, общества.

6. Способствовать формированию общей культуры личности детей, в том числе ценностей здорового образа жизни.

7. Способствовать формированию предпосылок учебной деятельности дошкольников;

8. Обеспечивать психолого-педагогическую поддержку семьи и повысить компетентность родителей (законных представителей) в вопросах развития и образования, охраны и укрепления здоровья детей.

Основные задачи образовательных областей:

Социально – коммуникативное развитие.

1. Формировать нормы и ценности, принятые в обществе, включая моральные и нравственные ценности.
2. Способствовать развитию общения и взаимодействия ребёнка со взрослыми и сверстниками.
3. Содействовать становлению самостоятельности, целенаправленности и саморегуляции собственных действий.
4. Развивать социальный и эмоциональный интеллект, эмоциональную отзывчивость и сопереживание.

5. Формировать чувство принадлежности к своей семье и сообществу детей и взрослых в организации.
6. Развивать позитивные установки к различным видам труда и творчества.
7. Формировать основы безопасности в быту, социуме, природе.
8. ***Способствовать развитию уважительного отношения и интереса к жизни Приморского края и города Артема.

Познавательное развитие

1. Развивать интересы детей, любознательность и познавательную мотивацию.
2. Формировать познавательные действия, становление сознания.
3. Развивать воображение и творческую активность.
4. Формировать первичные представления о себе, других людях, объектах окружающего мира, их свойствах и отношениях (форме, цвете, размере, материале, звучании, ритме, тепе, количестве, числе, части и целом, пространстве и времени, движении и покое, причинах и следствиях и др.),
5. Формировать первичные представления о малой родине и Отечестве, представления о социокультурных ценностях нашего народа, об отечественных традициях и праздниках, о планете Земля как общем доме людей, об особенностях природы, многообразии стран и народов мира.
6. ***Формировать первичные представления о Приморском крае и о городе Артеме, о социокультурных ценностях, традициях и праздниках жителей города Артема.
7. ***Дать знания о природе Приморского края.

Речевое развитие

1. Способствовать формированию речи, как средством общения.
2. Обогащать активный словарь.
3. Развивать связную, грамматически правильную диалогическую и монологическую речь.
4. Способствовать развитию речевого творчества.
5. Развивать звуковую и интонационную культуру речи, фонематический слух.
6. Осуществлять знакомство с книжной культурой, детской литературой.
7. Формировать звуковую аналитико – синтетическую активность, как предпосылку обучения грамоте.
8. ***Осуществлять знакомство с книжной культурой о Приморском крае и городе Артеме.

Художественно - эстетическое развитие

1. Способствовать развитию предпосылок ценностно – смыслового восприятия и понимания произведений искусства (словесного, музыкального, изобразительного), мира природы.
2. Содействовать становлению эстетического отношения к окружающему миру.
3. Формировать элементарные представления о видах искусства.
4. Способствовать восприятию музыки, художественной литературы, фольклора.
5. Развивать чувства сопереживания к персонажам художественных произведений.
6. Способствовать реализации самостоятельной творческой деятельности детей (изобразительной, конструктивно-модельной, музыкальной и др.)

7. ***Формировать ценностно-смысловое восприятие природы Приморского края.

Физическое развитие

1. Обеспечить развитие физических качеств.

2. Содействовать правильному формированию опорно – двигательной системы организма, развивать равновесие, координацию движений, крупную и мелкую моторику.

3. Способствовать правильному выполнению основных движений.

4. Расширять начальные представления о некоторых видах спорта.

5. Содействовать овладению подвижными играми с правилами.

6. Способствовать овладению элементарными нормами и правилами здорового образа жизни.

1.2. Принципы и подходы к формированию Программы

Содержание Программы основывается на следующих принципах:

- развивающего образования, в соответствии с которым главной целью дошкольного образования является развитие ребенка;
- научной обоснованности и практической применимости;
- интеграции содержания дошкольного образования в соответствии с возрастными возможностями и особенностями детей, спецификой и возможностями образовательных областей;
- комплексно-тематического построения образовательного процесса.

1.3. Значимые характеристики особенностей развития детей раннего и дошкольного возраста.

Возрастная характеристика детей 1-2 лет

Постепенно совершенствуется ходьба, исчезает шаркающая походка. В подвижных играх и на музыкальных занятиях дети делают боковые шаги, медленно кружатся на месте. В простых подвижных играх и плясках дети начинают координировать свои движения.

На втором году из отдельных действий складываются элементы, основа деятельности, свойственной дошкольному детству: предметная с характерным для нее сенсорным уклоном, конструктивная и сюжетно-ролевая игра (последнюю на втором году можно считать лишь отобразительной).

Интенсивно формируется речь, понимание речи окружающих опережает умение говорить. Дети усваивают названия предметов, действий, обозначения некоторых качеств и состояний. Важным приобретением речи и мышления является формирующаяся на втором году жизни способность обобщения. Активный словарь на протяжении года увеличивается неравномерно. К полутора годам он равен примерно 20-30 словам. После 1 года 8-10 месяцев происходит скачок, развивается активно используемый словарь. В нем много глаголов и существительных, встречаются простые прилагательные и наречия (тут, там, туда и т.д.), а также предлоги.

Совершенствуется самостоятельность детей в предметно-игровой деятельности и самообслуживании.

Малыш овладевает умением самостоятельно есть любую пищу, умываться и мыть руки, приобретает навыки опрятности.

Расширяется ориентировка в ближайшем окружении. Знание того, как называются части помещения группы (мебель, одежда, посуда), помогает ребенку выполнять несложные (из одного, а к концу года из 2-3 действий) поручения взрослых, постепенно он привыкает соблюдать элементарные правила поведения, обозначаемые словами «можно», «нельзя», «нужно». Общение со взрослым носит деловой, объектно-направленный характер.

На втором году закрепляется и углубляется потребность общения со взрослым по самым разным поводам. При этом к двум годам дети постепенно переходят от языка жестов, мимики, выразительных звукосочетаний к выражению просьб, желаний, предложений с помощью слов и коротких фраз. Так речь становится основным средством общения со взрослым, хотя в этом возрасте ребенок охотно говорит только с близкими, хорошо знакомыми ему людьми.

На втором году жизни у детей сохраняется и развивается тип эмоционального взаимодействия. Однако опыт взаимодействия у детей невелик и основа его еще не сформирована.

Возрастная характеристика детей 2-3 лет

Физическое развитие

Дети владеют основными жизненно важными *движениями* (ходьба, бег, лазание, действия с предметами), сидят на корточках, спрыгивают с нижней ступеньки.

Социально-личностное развитие

У 2 летних детей наблюдается устойчивое *эмоциональное состояние*. Для них характерны яркие эмоциональные реакции, связанные с непосредственными желаниями ребенка. Проявления агрессии бывают редко, проявляется эмоциональный механизм сопереживания, сочувствия, радости. Все дети называют себя по имени, употребляют местоимение «я» и дают себе первичную самооценку – «я хороший», «я сам». Для детей 3-х летнего возраста характерна неосознанность мотивов, импульсивность и зависимость чувств и желаний от ситуации. Дети легко заражаются эмоциональным состоянием сверстников. Однако в этом возрасте начинает складываться и произвольность поведения. У детей к 3 годам появляются чувство гордости и стыда, начинают формироваться элементы сознания, связанные с идентификацией с именем и полом. Ранний возраст завершается кризисом 3-х лет. Кризис часто сопровождается рядом отрицательных проявлений: упрямство, негативизм, нарушение общения со взрослыми и др.

Игра носит процессуальный характер, главное в ней - действия. Дети уже спокойно играют рядом с другими детьми, но моменты общей игры кратковременны. Они совершаются с игровыми предметами, приближенными к реальности. Появляются действия с предметами - заместителями. Для детей 3х летнего возраста игра рядом. В игре дети выполняют отдельные игровые действия, носящие условный характер. Роль осуществляется фактически, но не называется. Сюжет игры - цепочка из 2х действий; воображаемую ситуацию удерживает взрослый.

Познавательное-речевое развитие

В ходе совместной со взрослыми предметной деятельности продолжает развиваться понимание *речи*. Слово отделяется от ситуации и приобретает самостоятельное значение. Возрастает количество понимаемых слов. Интенсивно развивается активная речь детей. К 3-м годам они осваивают основные грамматические структуры, пытаются строить простые предложения, в разговоре со взрослым используют практически все части

речи. Активный словарь достигает 1000-1500 слов. К концу 3-го года жизни речь становится средством общения ребенка со сверстниками, дети воспринимают все звуки родного языка, но произносят их с большими искажениями.

В сфере *познавательного развития* восприятие окружающего мира - чувственное - имеет для детей решающее значение. Они воспринимают мир всеми органами чувств, но воспринимают целостные вещи, а не отдельные сенсорные свойства. Возникает взаимодействие в работе разных органов чувств. Зрение и осязание начинают взаимодействовать при восприятии формы, величины и пространственных отношений. Слух и речедвигательные системы начинают взаимодействовать при восприятии и различении речи. Постепенно учитывается острота зрения и возрастает способность к различению цветов. *Внимание* детей произвольно. Ребенок просто не понимает, что значит заставить себя быть внимательным, т.е. произвольно направлять и удерживать свое внимание на каком-либо объекте. Устойчивость внимания ребенка зависит от его интереса к объекту. Направить на что-либо внимание ребенка путем словесного указания - очень трудно. Детям сложно немедленно выполнять просьбы. Объем внимания ребенка очень невелик - один предмет. *Память* проявляется главным образом в узнавании воспринимающихся ранее вещей и событий. Преднамеренного запоминания нет, но при этом запоминаю то, что им понравилось, что они с интересом слушали или за чем наблюдали. Ребенок запоминает то, что запомнилось само. Основной формой мышления становится наглядно-действенная.

Художественно-эстетическое развитие

В этом возрасте наиболее доступными видами *изобразительной деятельности* является рисование и лепка. Ребенок уже способен сформулировать намерение изобразить какой-либо предмет. Но, естественно, сначала у него ничего не получается: рука не слушается. Основные изображения: линии, штрихи, округлые предметы. Типичным является изображение человека в виде «головонога» - и отходящих от нее линий.

В музыкальной деятельности у ребенка возникает интерес и желание слушать музыку, выполнять простейшие музыкально-ритмические и танцевальные движения. Ребенок вместе со взрослым способен подпевать элементарные музыкальные фразы.

Возрастная характеристика, контингента детей 3-4 лет.

Физическое развитие

3-хлетний ребенок владеет основными жизненно важными *движениями* (ходьба, бег, лазание, действия с предметами). Возникает интерес к определению соответствия движений образцу. Дети испытывают свои силы в более сложных видах деятельности, но вместе с тем им свойственно неумение соизмерять свои силы со своими возможностями.

Моторика выполнения движений характеризуется более или менее точным воспроизведением структуры движения, его фаз, направления и т.д. К 4-м годам ребенок может без остановки пройти по гимнастической скамейке, руки в стороны; ударять мяч об пол и ловить его двумя руками (3 раза подряд); перекладывать по одному мелкие предметы (пуговицы, горошины и т.п. – всего 20 шт.) с поверхности стола в небольшую коробку (правой рукой).

Начинает развиваться самооценка при выполнении физических упражнений, при этом дети ориентируются в значительной мере на оценку воспитателя.

3-4-х летний ребенок владеет элементарными *гигиеническими навыками* самообслуживания (самостоятельно и правильно моет руки с мылом после прогулки, игр, туалета; аккуратно пользуется туалетом: туалетной бумагой, не забывает спускать воду из бачка для слива; при приеме пищи пользуется ложкой, салфеткой; умеет пользоваться носовым платком; может самостоятельно устранить беспорядок в одежде, прическе, пользуясь зеркалом, расческой).

Социально-личностное развитие

К трем годам ребенок достигает определенного уровня социальной компетентности: он проявляет интерес к другому человеку, испытывает доверие к нему, стремится к общению и *взаимодействию* со взрослыми и сверстниками. У ребенка возникают личные симпатии, которые проявляются в желании поделиться игрушкой, оказать помощь, утешить. Ребенок испытывает повышенную потребность в эмоциональном контакте со взрослыми, ярко выражает свои чувства - радость, огорчение, страх, удивление, удовольствие и др. Для налаживания контактов с другими людьми использует речевые и неречевые (взгляды, мимика, жесты, выразительные позы и движения) способы общения. Осознает свою половую принадлежность («Я мальчик», «Я девочка»). Фундаментальная характеристика ребенка трех лет - *самостоятельность* («Я сам», «Я могу»). Он активно заявляет о своем желании быть, как взрослые (самому есть, одеваться), включаться в настоящие дела (мыть посуду, стирать, делать покупки и т.п.). Взаимодействие и общение детей четвертого года жизни имеют поверхностный характер, отличаются ситуативностью, неустойчивостью, кратковременностью, чаще всего иницируются взрослым.

Для детей 3х летнего возраста характерна *игра* рядом. В игре дети выполняют отдельные игровые действия, носящие условный характер. Роль осуществляется фактически, но не называется. Сюжет игры - цепочка из 2х действий; воображаемую ситуацию удерживает взрослый. К 4м годам дети могут объединяться по 2-3 человека, для разыгрывания простейших сюжетно-ролевых игр. Игровые действия взаимосвязаны, имеют четкий ролевой характер. Роль называется, по ходу игры дети могут менять роль. Игровая цепочка состоит из 3-4 взаимосвязанных действий. Дети самостоятельно удерживают воображаемую ситуацию.

Познавательное-речевое развитие

Общение ребенка в этом возрасте ситуативно, иницируется взрослым, неустойчиво, кратковременно. Осознает свою половую принадлежность. Возникает новая форма общения со взрослым – *общение на познавательные темы*, которое сначала включено в совместную со взрослым познавательную деятельность.

Уникальность *речевого развития* детей в этом возрасте состоит в том, что в этот период ребенок обладает повышенной чувствительностью к языку, его звуковой и смысловой стороне. В младшем дошкольном возрасте осуществляется переход от исключительного господства ситуативной (понятной только в конкретной обстановке) речи к использованию и ситуативной, и контекстной (свободной от наглядной ситуации) речи. Овладение родным языком характеризуется использованием основных грамматических категорий (согласование, употребление их по числу, времени и т.д., хотя отдельные ошибки допускаются) и словаря разговорной речи. Возможны дефекты звукопроизношения.

В развитии *познавательной сферы* расширяются и качественно изменяются способы и средства ориентировки ребенка в окружающей обстановке. Ребенок активно использует по назначению некоторые бытовые предметы, игрушки, предметы-заместители и словесные обозначения объектов в быту, игре, общении. Формируются качественно новые свойства сенсорных процессов: ощущение и восприятие. В практической деятельности ребенок учитывает свойства предметов и их назначение: знает название 3-4 цветов и 2-3 форм; может выбрать из 3-х предметов разных по величине «самый большой». Рассматривая новые предметы (растения, камни и т.п.) ребенок не ограничивается простым зрительным ознакомлением, а переходит к осязательному, слуховому и обонятельному восприятию. Важную роль начинают играть образы памяти. Память и внимание ребенка носит произвольный, пассивный характер. По просьбе взрослого ребенок может запомнить не менее 2-3 слов и 5-6 названий предметов. К 4-м годам способен запомнить значительные отрывки из любимых произведений. Рассматривая объекты, ребенок выделяет один, наиболее яркий признак предмета, и ориентируясь на него, оценивает предмет в целом. Его интересуют результаты действия, а сам процесс достижения еще не умеет проследить.

Конструктивная деятельность в 3-4 года ограничивается возведением несложных построек по образцу (из 2-3 частей) и по замыслу. Ребенок может заниматься, не отрываясь, увлекательным для него деятельностью в течение 5 минут.

Художественно-эстетическое развитие

Ребенок с удовольствием знакомится с элементарными средствами выразительности (цвет, звук, форма, движения, жесты), проявляется интерес к произведениям народного и классического искусства, к литературе (стихи, песенки, потешки), к исполнению и слушанию музыкальных произведений.

Изобразительная деятельность ребенка зависит от его представлений о предмете. В 3-4 года они только начинают формироваться. Графические образы бедны, предметны, схематичны. У одних дошкольников в изображении отсутствуют детали, у других рисунки могут быть более детализированы. Замысел меняется по ходу изображения. Дети уже могут использовать цвет. Большое значение для развития моторики в этом возрасте имеет *лепка*. Ребенок может вылепить под руководством взрослого простые предметы. В 3-4 года из-за недостаточного развития мелких мышц руки, дети не работают с ножницами, апплицируют из готовых геометрических фигур. Ребенок способен выкладывать и наклеивать элементы декоративного узора и предметного схематичного изображения из 2-4 основных частей.

В *музыкально-ритмической деятельности* ребенок 3-4 лет испытывает желание слушать музыку и производить естественные движения под звучащую музыку. К 4 годам овладевает элементарными певческими навыками несложных музыкальных произведений. Ребенок хорошо перевоплощается в образ зайчика, медведя, лисы, петушка и т.п. в движениях, особенно под плясовую мелодию. Приобретает элементарные навыки подыгрывания на детских ударных музыкальных инструментах (барабан, металлофон). Закладываются основы для развития музыкально-ритмических и художественных способностей.

Возрастная характеристика, контингента детей 4-5 лет

К пяти годам складывается «психологический портрет» личности, в котором важная роль принадлежит компетентности, в особенности интеллектуальной (это возраст «почемучек»), а также креативности.

Физическое развитие

В этом возрасте продолжается рост всех органов и систем, сохраняется потребность в *движении*. Двигательная активность становится целенаправленной, отвечает индивидуальному опыту и интересу, движения становятся осмысленными, мотивированными и управляемыми. Сохраняется высокая эмоциональная значимость процесса деятельности для ребенка, неспособность завершить ее по первому требованию. Появляется способность к регуляции двигательной активности. У детей появляется интерес к познанию себя, своего тела, его строения, возможностей. У детей возникает потребность действовать совместно, быстро, ловко, в едином для всех детей темпе; соблюдать определенные интервалы во время передвижения в разных построениях, быть ведущим. Уровень функциональных возможностей повышается. Позитивные изменения наблюдаются в развитии *моторики*. Дошкольники лучше удерживают равновесие перешагивая через небольшие преграды., нанизывает бусины (20 шт.) средней величины (или пуговицы) на толстую леску.

В 4-5 лет у детей совершенствуются *культурно-гигиенические навыки* (хорошо освоен алгоритм умывания, одевания, приема пищи): они аккуратны во время еды, умеют правильно надевать обувь, убирают на место свою одежду, игрушки, книги. В элементарном самообслуживании (одевание, раздевание, умывание и др.) проявляется самостоятельность ребенка.

Социально-личностное развитие

К 5 годам у детей возрастает интерес и потребность *в общении, особенно со сверстниками*, осознание своего положения среди них. Ребенок приобретает способы взаимодействия с другими людьми. Использует речь и другие средства общения для удовлетворения разнообразных потребностей. Лучше ориентируется в человеческих отношениях: способен заметить эмоциональное состояние близкого взрослого, сверстника, проявить внимание и сочувствие. У детей формируется потребность в уважении со стороны взрослого, для них оказывается чрезвычайно важной его похвала. Это приводит к их повышенной обидчивости на замечания. Повышенная обидчивость представляет собой возрастной феномен. Совершенствуется умение пользоваться установленными формами вежливого обращения.

В игровой деятельности появляются ролевые взаимодействия. Они указывают на то, что дошкольники начинают отделять себя от принятой роли. В процессе игры роли могут меняться. В этом возрасте начинают появляться постоянные партнеры по игре. В общую игру может вовлекаться от двух до пяти детей, а продолжительность совместных игр составляет в среднем 15-20 мин.

Ребенок начинает регулировать свое поведение в соответствии с принятыми в обществе нормами; умеет довести начатое дело до конца (соорудить конструкцию, убрать игрушки, правила игры и т. п.) - проявление произвольности.

У детей начинает формироваться способность контролировать свои эмоции в движении, чему способствует освоение ими языка эмоций (гаммы переживаний, настроений). Эмоциональность пятилетнего ребенка отличается многообразием способов выражения своих чувств: радости, грусти, огорчения, удовольствия. Ребенок способен проявить сочувствие, сопереживание, которое лежит в основе нравственных поступков.

К 5-ти годам в элементарном выполнении отдельных поручений (дежурство по столовой, уход за растениями и животными) проявляется самостоятельность.

Познавательное-речевое развитие

Изменяется содержание *общения* ребенка и взрослого. Оно выходит за пределы конкретной ситуации, в которой оказывается ребенок. Ведущим становится познавательный мотив. Информация, которую ребенок получает в процессе общения, может быть сложной и трудной для понимания, но она вызывает интерес.

В речевом развитии детей 4-5 лет улучшается произношение звуков (кроме сонорных) и дикция. Речь становится предметом активности детей. Они удачно имитируют голоса животных, интонационно выделяют речь тех или иных персонажей. Интерес вызывают ритмическая структура речи, рифмы. Развивается грамматическая сторона речи. Дети занимаются словотворчеством на основе грамматических правил. Речь детей при взаимодействии друг с другом носит ситуативный характер, а при общении со взрослым становится внеситуативной.

В познавательном развитии 4-5 летних детей характерна высокая мыслительная активность. 5-ти летние «почемучки» интересуются причинно-следственными связями в разных сферах жизни (изменения в живой и неживой природе, происхождение человека), профессиональной деятельностью взрослых и др., то есть начинает формироваться представление о различных сторонах окружающего мира. К 5-ти годам более развитым становится восприятие. Дети оказываются способными назвать форму на которую похож тот или иной предмет. Они могут вычленять в сложных объектах простые формы и из простых форм воссоздавать сложные объекты. Дети способны упорядочить группы предметов по сенсорному признаку – величине, цвету; выделить такие параметры, как высота, длина и ширина. Совершенствуется ориентация в пространстве. Возрастает объем памяти. Дети запоминают до 7-8 названий предметов. Начинает складываться произвольное запоминание: дети способны принять задачу на запоминание, помнят поручения взрослых, могут выучить небольшое стихотворение и т.д. Начинает развиваться образное мышление. Дети оказываются способными использовать

простые схематизированные изображения для решения несложных задач. Увеличивается устойчивость внимания. Ребенку оказывается доступной сосредоточенная деятельность в течение 15-20 минут.

Усложняется *конструирование*. Постройки могут включать 5-6 деталей. Формируются навыки конструирования по собственному замыслу, а также планирование последовательности действий.

Художественно-эстетическое развитие

На пятом году жизни ребенок осознаннее воспринимает произведения художественно-изобразительно-музыкального творчества, легко устанавливает простые причинные связи в сюжете, композиции и т.п., эмоционально откликается на отраженные в произведении искусства действия, поступки, события, соотносит увиденное со своими представлениями о красивом, радостном, печальном, злом и т.д. У ребенка появляется желание делиться своими впечатлениями от встреч с искусством, со взрослыми и сверстниками. Продолжает развиваться воображение. Формируются такие его особенности, как оригинальность и произвольность. Дети могут самостоятельно придумать небольшую сказку на заданную тему.

Значительное развитие получает *изобразительная деятельность*. Рисунки становятся предметным и детализированным. В этом возрасте дети рисуют предметы прямоугольной, овальной формы, простые изображения животных. Дети могут своевременно насыщать ворс кисти краской, промывать по окончании работы. Графическое изображение человека характеризуется наличием туловища, глаз, рта, носа, волос, иногда одежды и ее деталей. Дети могут *вырезать* ножницами по прямой, диагонали, к 5 годам овладевают приемами вырезывания предметов круглой и овальной формы. *Лепят* предметы круглой, овальной, цилиндрической формы, простейших животных, рыб, птиц.

К 5-ти годам ребенок выполняет элементарные танцевальные движения (пружинка, подскоки, кружение и т.д.). Может петь протяжно, при этом вместе начинать и заканчивать пение. Развитию исполнительской деятельности способствует доминирование в данном возрасте продуктивной мотивации (спеть песню, станцевать танец, сыграть на инструменте). Дети делают первые попытки творчества.

Возрастная характеристика, контингента детей 5-6 лет

Физическое развитие

Продолжается процесс окостенения скелета ребенка. Дошкольник более совершенно овладевает различными видами *движений*. Тело приобретает заметную устойчивость. Дети к 6 годам уже могут совершать пешие прогулки, но на небольшие расстояния. Шестилетние дети значительно точнее выбирают движения, которые им надо выполнить. У них обычно отсутствуют лишние движения, которые наблюдаются у детей 3-5 лет. В период с 5 до 6 лет ребенок постепенно начинает адекватно оценивать результаты своего участия в играх соревновательного характера. Удовлетворение полученным результатом к 6 годам начинает доставлять ребенку радость, способствует эмоциональному благополучию и поддерживает положительное отношение к себе («я хороший, ловкий» и т.д.). Уже начинают наблюдаться различия в движениях мальчиков и девочек (у мальчиков - более прерывистые, у девочек – мягкие, плавные).

К 6 годам совершенствуется развитие мелкой *моторики* пальцев рук. Некоторые дети могут продеть шнурок в ботинок и завязать бантиком.

В старшем возрасте продолжают совершенствоваться *культурно-гигиенические навыки*: умеет одеться в соответствии с условиями погоды, выполняет основные правила личной гигиены, соблюдает правила приема пищи, проявляет навыки самостоятельности. Полезные привычки способствуют усвоению основ здорового образа жизни.

Познавательное-речевое развитие

Общение детей выражается в свободном диалоге со сверстниками и взрослыми, выражении своих чувств и намерений с помощью речевых и неречевых (жестовых, мимических, пантомимических) средств.

Продолжает совершенствоваться *речь*, в том числе ее звуковая сторона. Дети могут правильно воспроизводить шипящие, свистящие и сонорные звуки. Развивается фонематический слух, интонационная выразительность речи при чтении стихов в сюжетно-ролевой игре и в повседневной жизни. Совершенствуется грамматический строй речи. Дети используют все части речи, активно занимаются словотворчеством. Богаче становится лексика: активно используются синонимы и антонимы. Развивается связная речь: дети могут пересказывать, рассказывать по картинке, передавая не только главное, но и детали.

В *познавательной деятельности* продолжает совершенствоваться восприятие цвета, формы и величины, строения предметов; представления детей систематизируются. Дети называют не только основные цвета и их оттенки, но и промежуточные цветовые оттенки; форму прямоугольников, овалов, треугольников. К 6-ти годам дети легко выстраивают в ряд – по возрастанию или убыванию – до десяти предметов разных по величине. Однако дошкольники испытывают трудности при анализе пространственного положения объектов, если сталкиваются с несоответствием формы и их пространственного расположения. В старшем дошкольном возрасте продолжает развиваться образное мышление. Дети способны не только решить задачу в наглядном плане, но и совершить преобразования объекта. Продолжают совершенствоваться обобщения, что является основой словесно-логического мышления. 5-6 лет – это возраст творческого воображения. Дети самостоятельно могут сочинить оригинальные правдоподобные истории. Наблюдается переход от произвольного к произвольному вниманию.

Конструирование характеризуется умением анализировать условия, в которых протекает эта деятельность. Дети используют и называют различные детали деревянного конструктора. Могут заменять детали постройки в зависимости от имеющегося материала. Овладевают обобщенным способом обследования образца. Конструктивная деятельность может осуществляться на основе схемы, по замыслу и по условиям. Дети могут конструировать из бумаги, складывая ее в несколько раз (2,4,6 сгибов); из природного материала.

Социально-личностное развитие

Дети проявляют высокую познавательную активность. Ребенок нуждается в содержательных контактах со сверстниками. Их речевые контакты становятся все более длительными и активными. Дети самостоятельно объединяются в небольшие группы на основе взаимных симпатий. В этом возрасте дети имеют дифференцированное представление о своей гендерной принадлежности по существенным признакам (женские и мужские качества, особенности проявления чувств).

Ярко проявляет интерес к игре.

В *игровой деятельности* дети шестого года жизни уже могут распределять роли до начала игры и строят свое поведение, придерживаясь роли. Игровое взаимодействие сопровождается речью, соответствующей и по содержанию, и интонационно взятой роли. Речь, сопровождающая реальные отношения детей, отличается от ролевой речи. При распределении ролей могут возникать конфликты, связанные с субординацией ролевого поведения. Наблюдается организация игрового пространства, в котором выделяются

смысловой «центр» и «периферия». В игре дети часто пытаются контролировать друг друга - указывают, как должен вести себя тот или иной персонаж.

Ребенок пытается сравнивать ярко выраженные эмоциональные состояния, видеть проявления эмоционального состояния в выражениях, жестах, интонации голоса. Проявляет интерес к поступкам сверстников.

В трудовой деятельности освоенные ранее виды детского труда выполняются качественно, быстро, осознанно. Активно развиваются планирование и самооценивание трудовой деятельности.

Художественно-эстетическое развитие

В *изобразительной деятельности* 5-6 летний ребенок свободно может изображать предметы круглой, овальной, прямоугольной формы, состоящих из частей разной формы и соединений разных линий. Расширяются представления о цвете (знают основные цвета и оттенки, самостоятельно может приготовить розовый и голубой цвет). Старший возраст – это возраст активного *рисования*. Рисунки могут быть самыми разнообразными по содержанию: это жизненные впечатления детей, иллюстрации к фильмам и книгам, воображаемые ситуации. Обычно рисунки представляют собой схематичные изображения различных объектов, но могут отличаться оригинальностью композиционного решения. Изображение человека становится более детализированным и пропорциональным. По рисунку можно судить о половой принадлежности и эмоциональном состоянии изображенного человека. Рисунки отдельных детей отличаются оригинальностью, креативностью. В *лепке* детям не представляется трудности создать более сложное по форме изображение. Дети успешно справляются с вырезыванием предметов прямоугольной и круглой формы разных пропорций.

Старших дошкольников отличает яркая эмоциональная реакция на *музыку*. Появляется интонационно-мелодическая ориентация музыкального восприятия. Дошкольники могут петь без напряжения, плавно, отчетливо произнося слова; свободно выполняют танцевальные движения: полуприседания с выставлением ноги на пятку, поочередное выбрасывание ног вперед в прыжке и т.д. Могут импровизировать, сочинять мелодию на заданную тему. Формируются первоначальные представления о жанрах и видах музыки.

Возрастная характеристика, контингента детей 6-7 лет

Физическое развитие

К 7 годам скелет ребенка становится более крепким, поэтому он может выполнять различные *движения*, которые требуют гибкости, упругости, силы. Его тело приобретает заметную устойчивость, чему способствует усиленный рост ног. Ноги и руки становятся более выносливыми, ловкими, подвижными. В этом возрасте дети уже могут совершать довольно длительные прогулки, долго бегать, выполнять сложные физические упражнения.

У семилетних детей отсутствуют лишние движения. Ребята уже самостоятельно, без специальных указаний взрослого, могут выполнить ряд движений в определенной последовательности, контролируя их, изменяя (произвольная регуляция движений).

Ребенок уже способен достаточно адекватно оценивать результаты своего участия в подвижных и спортивных играх соревновательного характера. Удовлетворение полученным результатом доставляет ребенку радость и поддерживает положительное отношение к себе и своей команде («мы выиграли, мы сильнее»).

Имеет представление о своем физическом облике (высокий, толстый, худой, маленький и т.п.) и здоровье, заботиться о нем. Владеет *культурно-гигиеническими навыками* и понимает их необходимость.

Социально-личностное развитие

К семи годам у ребенка ярко проявляется уверенность в себе и чувство собственного достоинства, умение отстаивать свою позицию в совместной деятельности. Семилетний ребенок способен к волевой регуляции поведения, преодолению непосредственных желаний, если они противоречат установленным нормам, данному слову, обещанию. Способен проявлять волевые усилия в ситуациях выбора между «можно» и «нельзя», «хочу» и «должен». Проявляет настойчивость, терпение, умение преодолевать трудности. Может сдерживать себя, высказывать просьбы, предложения, несогласие в социально приемлемой форме. Произвольность поведения — один из важнейших показателей психологической готовности к школе.

Самостоятельность ребенка проявляется в способности без помощи взрослого решать различные задачи, которые возникают в повседневной жизни (самообслуживание, уход за растениями и животными, создание среды для самостоятельной игры, пользование простыми безопасными приборами — включение освещения, телевизора, проигрывателя и т.п.).

В сюжетно-ролевых *играх* дети 7-го года жизни начинают осваивать сложные взаимодействия людей, отражающих характерные значимые жизненные ситуации, например, свадьбу, болезнь и т.п. Игровые действия становятся более сложными, обретают особый смысл, который не всегда открывается взрослому. Игровое пространство усложняется. В нем может быть несколько центров, каждый из которых поддерживает свою сюжетную линию. При этом дети способны отслеживать поведение партнеров по всему игровому пространству и менять свое поведение в зависимости от места в нем (например, ребенок обращается к продавцу не просто как покупатель/, а как покупатель-мама). Если логика игры требует появления новой роли, то ребенок может по ходу игры взять на себя новую роль, сохранив при этом роль, взятую ранее.

Семилетний ребенок умеет заметить изменения настроения взрослого и сверстника, учесть желания других людей; способен к установлению устойчивых контактов со сверстниками. Ребенок семи лет отличается большим богатством и глубиной переживаний, разнообразием их проявлений и в то же время большей сдержанностью эмоций. Ему свойственно «эмоциональное предвосхищение» — предчувствие собственных переживаний и переживаний других людей, связанных с результатами тех или иных действий и поступков («Если я подарю маме свой рисунок, она очень обрадуется»).

Познавательное-речевое развитие

Происходит активное развитие диалогической речи. Диалог детей приобретает характер скоординированных предметных и речевых действий. В недрах диалогического *общения* старших дошкольников зарождается и формируется новая форма речи - монолог. Дошкольник внимательно слушает рассказы родителей, что у них произошло на работе, живо интересуется тем, как они познакомились, при встрече с незнакомыми людьми спрашивают, кто это, есть ли у них дети и т.п.

У детей продолжает развиваться *речь*: ее звуковая сторона, грамматический строй, лексика. Развивается связная речь. В высказываниях детей отражаются как расширяющийся словарь, так и характер обобщений, формирующихся в этом возрасте. Дети начинают активно употреблять обобщающие существительные, синонимы, антонимы, прилагательные и т.д.

Познавательные процессы претерпевают качественные изменения; развивается произвольность действий. Наряду с наглядно-образным мышлением появляются элементы словесно-логического мышления. Продолжают развиваться навыки обобщения и рассуждения, но они еще в значительной степени ограничиваются наглядными признаками ситуации. Продолжает развиваться воображение, однако часто приходится констатировать снижение развития воображения в этом возрасте в сравнении со старшей группой. Это можно объяснить различными влияниями, в том числе средств массовой информации, приводящими к стереотипности детских образов. Внимание становится произвольным, в некоторых видах деятельности время произвольного сосредоточения достигает 30 минут. У

детей появляется особый интерес к печатному слову, математическим отношениям. Они с удовольствием узнают буквы, овладевают звуковым анализом слова, счетом и пересчетом отдельных предметов.

К 7 годам дети в значительной степени освоили *конструирование* из строительного материала. Они свободно владеют обобщенными способами анализа как изображений, так и построек. Свободные постройки становятся симметричными и пропорциональными. Дети точно представляют себе последовательность, в которой будет осуществляться постройка. В этом возрасте дети уже могут освоить сложные формы сложения из листа бумаги и придумывать собственные. Усложняется конструирование из природного материала.

Художественно-эстетическое развитие

В *изобразительной деятельности* детей 6-7 лет *рисунки* приобретают более детализированный характер, обогащается их цветовая гамма. Более явными становятся различия между рисунками мальчиков и девочек. Мальчики охотно изображают технику, космос, военные действия; девочки обычно рисуют женские образы: принцесс, балерин, и т.д. Часто встречаются бытовые сюжеты: мама и дочка, комната и т.п. При правильном подходе у детей формируются художественно-творческие способности в изобразительной деятельности. Изображение человека становится еще более детализированным и пропорциональным. Появляются пальцы на руках, глаза, рот, нос, брови, подбородок. Одежда может быть украшена различными деталями. Предметы, которые дети лепят и вырезают, имеют различную форму, цвет, строение, по-разному расположены в пространстве. Вместе с тем могут к 7-ми годам передать конкретные свойства предмета с натуры. Семилетнего ребенка характеризует активная деятельностная позиция, готовность к спонтанным решениям, любопытство, постоянные вопросы к взрослому, способность к речевому комментированию процесса и результата собственной деятельности, стойкая мотивация достижений, развитое воображение. Процесс создания продукта носит творческий поисковый характер: ребенок ищет разные способы решения одной и той же задачи. Ребенок семи лет достаточно адекватно оценивает результаты своей деятельности по сравнению с другими детьми, что приводит к становлению представлений о себе и своих возможностях.

Значительно обогащается индивидуальная интерпретация *музыки*. Ребенок определяет к какому жанру принадлежит прослушанное произведение. Чисто и выразительно поет, правильно передавая мелодию (ускоряя, замедляя). Дошкольник может самостоятельно придумать и показать танцевальное или ритмическое движение.

2. Планируемые результаты усвоения программы.

Результаты освоения Программы представлены в виде целевых ориентиров дошкольного образования, которые являются собой социально-нормативные возрастные характеристики возможных достижений ребенка на этапе завершения уровня дошкольного образования. Специфика дошкольного детства (гибкость, пластичность развития ребенка, высокий разброс вариантов его развития, его непосредственность и непроизвольность), а также системные особенности дошкольного образования (необязательность уровня дошкольного образования в Российской Федерации, отсутствие возможности вменения ребенку какой-либо ответственности за результат) делают неправомерными требования от ребенка дошкольного возраста конкретных образовательных достижений и обуславливают необходимость определения результатов освоения Программы в виде целевых ориентиров.

Целевые ориентиры на подлежат непосредственной оценке, в том числе, в виде педагогической диагностики (мониторинга), и не являются основанием для их формального сравнения с реальными достижениями детей. Они не являются основой объективной оценки соответствия установленным требованиям образовательной деятельности и подготовки воспитанников. Освоение Программы не сопровождается проведением промежуточной аттестации и итоговой аттестации воспитанников.

Целевые ориентиры образования в раннем возрасте:

- ребенок интересуется окружающими предметами и активно действует с ними; эмоционально вовлечен в действия с игрушками и другими предметами, стремится проявлять настойчивость в достижении результата своих действий;
- использует специфические, культурно фиксированные предметные действия, знает назначение бытовых предметов (ложки, расчески, карандаша и пр.) и умеет пользоваться ими. Владеет простейшими навыками самообслуживания; стремится проявлять самостоятельность в бытовом и игровом поведении;
- владеет активной речью, включенной в общение; может обращаться с вопросами и просьбами, понимает речь взрослых; знает названия окружающих предметов и игрушек;
- стремится к общению со взрослыми и активно подражает им в движениях и действиях; появляются игры, в которых ребенок воспроизводит действия взрослого;
- проявляет интерес к сверстникам; наблюдает за их действиями и подражает им;
- проявляет интерес к стихам, песням и сказкам, рассматриванию картинки, стремится двигаться под музыку; эмоционально откликается на различные произведения культуры и искусства;
- у ребенка развита крупная моторика, он стремится осваивать различные виды движения (бег, лазанье, перешагивание и пр.).

Целевые ориентиры на этапе завершения дошкольного образования:

- ребенок овладевает основными культурными способами деятельности, проявляет инициативу и самостоятельность в разных видах деятельности - игре, общении, познавательно-исследовательской деятельности, конструировании и др.; способен выбирать себе род занятий, участников по совместной деятельности;
- ребенок обладает установкой положительного отношения к миру, к разным видам труда, другим людям и самому себе, обладает чувством собственного достоинства; активно взаимодействует со сверстниками и взрослыми, участвует в совместных играх. Способен договариваться, учитывать интересы и чувства других, сопереживать неудачам и радоваться успехам других, адекватно проявляет свои чувства, в том числе чувство веры в себя, старается разрешать конфликты;
- ребенок обладает развитым воображением, которое реализуется в разных видах деятельности, и прежде всего в игре; ребенок владеет разными формами и видами игры, различает условную и реальную ситуации, умеет подчиняться разным правилам и социальным нормам;

- ребенок достаточно хорошо владеет устной речью, может выражать свои мысли и желания, может использовать речь для выражения своих мыслей, чувств и желаний, построения речевого высказывания в ситуации общения, может выделять звуки в словах, у ребенка складываются предпосылки грамотности;
- у ребенка развита крупная и мелкая моторика; он подвижен, вынослив, владеет основными движениями, может контролировать свои движения и управлять ими;
- ребенок способен к волевым усилиям, может следовать социальным нормам поведения и правилам в разных видах деятельности, во взаимоотношениях со взрослыми и сверстниками, может соблюдать правила безопасного поведения и личной гигиены;
- ребенок проявляет любознательность, задает вопросы взрослым и сверстникам, интересуется причинно-следственными связями, пытается самостоятельно придумывать объяснения явлениям природы и поступкам людей; склонен наблюдать, экспериментировать. Обладает начальными знаниями о себе, о природном и социальном мире, в котором он живет; знаком с произведениями детской литературы, обладает элементарными представлениями из области живой природы, естествознания, математики, истории и т.п.; ребенок способен к принятию собственных решений, опираясь на свои знания и умения в различных видах деятельности.
- ребенок знает и любит свой город, способен осмыслить историю и культуру своего края. Имеет сформированную гражданскую позицию***.
- Целевые ориентиры выступают основаниями преемственности дошкольного и начального общего образования. При соблюдении требований к условиям реализации Программы настоящие целевые ориентиры предполагают формирование у детей дошкольного возраста предпосылок учебной деятельности на этапе завершения ими дошкольного образования.

II. СОДЕРЖАТЕЛЬНЫЙ РАЗДЕЛ

1. Особенности осуществления образовательного процесса МОУ Лоймольской СОШ дошкольной группы

Организационные:

Образовательный процесс в МОУ Лоймольской СОШ дошкольной группы предусматривает решение программных образовательных задач в следующих формах организации деятельности:

1.1. Совместная образовательная деятельность взрослых и детей.

1.2. Свободная самостоятельная деятельность детей.

Совместная образовательная деятельность детей и взрослых осуществляется как в ходе **непосредственно образовательной деятельности**, так и в ходе осуществления **режимных моментов**.

Совместная деятельность предполагает **индивидуальную, подгрупповую и групповую** формы организации образовательной работы с воспитанниками. Она строится на:

- субъект-субъектной (партнерской, равноправной) позиции взрослого и ребенка;
- диалогическом (а не монологическом) общении взрослого с детьми;
- продуктивном взаимодействии ребенка со взрослым и сверстниками;
- партнерской формой организации образовательной деятельности (возможностью свободного размещения, перемещения, общения детей и др.)

В первом блоке содержание организуется **комплексно - тематически**, во втором – в соответствии с **традиционными видами детской деятельности**.

Вся работа по реализации Программы строится при тесном **взаимодействии с семьями детей**.

Непосредственно образовательная деятельность, регламентированная данной Программой, организуется как **совместная интегративная деятельность педагогов с детьми**, которая включает **различные виды детской деятельности**: игровую, двигательную, коммуникативную, познавательно-исследовательскую, восприятие художественной литературы и фольклора, элементарную трудовую деятельность, конструирование из различных материалов, изобразительную, музыкальную.

Образовательный процесс строится на использовании современных **лично-ориентированных** технологий, направленных на партнерство, сотрудничество и сотворчество педагога и ребенка.

Самостоятельная деятельность предполагает **свободную деятельность воспитанников в условиях созданной педагогами** (в том числе совместно с детьми) **предметно-развивающей образовательной среды**. Самостоятельная деятельность:

- обеспечивает каждому ребенку возможность выбора деятельности по интересам;
- позволяет ему взаимодействовать со сверстниками или действовать индивидуально;
- содержит в себе проблемные ситуации и направлена на самостоятельное решение ребенком разнообразных задач;
- позволяет на уровне самостоятельности освоить (закрепить, апробировать) материал, изучаемый в совместной деятельности со взрослым.

Национально-культурные*:**

Содержание дошкольного образования в дошкольной группе МОУ Лоймольской СОШ включает в себя вопросы истории и культуры республики Карелия, природного, социального и рукотворного мира, который с детства окружает ребёнка.

Поликультурное воспитание дошкольников строится на основе изучения национальных традиций семей воспитанников. Дошкольники знакомятся с самобытностью и уникальностью русской и других национальных культур, представителями которых являются участники образовательного процесса.

На этапе дошкольного детства очень важно, чтобы в процессе образования ребенка были задействованы все компоненты – чтобы ребенок знал и понимал чужую культуру; умел взаимодействовать с представителями других национальностей; ценил многообразие мира.

В системе развивающего обучения все более важную роль играет культурная среда. Многочисленные материальные объекты культурного окружения – видимый, обоняемый, звучащий мир, сотворенный гением и трудом человека, - являются идеальным пространством, в котором индивидуальное развитие ребенка находит и реальные стимулы, и безграничные возможности самореализации.

Комплексное и непосредственное деятельное освоение культурного наследия – это сложное переплетение зрительной информации с эмоциями; логического и рационального с памятью и воображением; фантазии со здравым смыслом; проблем общих для всех с выбором индивидуальных путей их разрешения; версий, гипотез, предположений с аргументированным их обоснованием; значимости собственного опыта с ценностью опыта других. Именно поэтому реальная культурная среда – то пространство, в котором ребенок получает возможность максимально реализовать свой природный личностный потенциал.

Традиции :

- знакомство с народными играми, национальными куклами;
- приобщение к музыке, устному народному творчеству, художественной литературе, декоративно-прикладному искусству и живописи разных народов;
- создание мини-музея «Русский народный быт и культура»;
- приобщение к истокам русской народной культуры;
- знакомство с историей, традициями, достопримечательностями родного города и его окрестностей.

Климатические *:**

Климатические условия Республики Карелия имеют свои особенности: недостаточное количество солнечных дней и повышенная влажность воздуха. Исходя из этого, в образовательный процесс дошкольной группы включены мероприятия, направленные на оздоровление детей и предупреждение утомляемости.

В режим дня разновозрастной группы ежедневно включены бодрящая гимнастика, упражнения для профилактики плоскостопия, упражнения для расслабления позвоночника и коррекции осанки, дыхательная гимнастика, гимнастика для глаз.

2. Содержание психолого-педагогической работы по освоению детьми образовательных областей

2.1. Образовательная область «Социально-коммуникативное развитие»

Цель: Позитивная социализация детей дошкольного возраста, приобщение детей к социокультурным нормам, традициям семьи, общества и государства.

Задачи:

1. Способствовать усвоению норм и ценностей, принятых в обществе, включая моральные и нравственные ценности.
2. Содействовать развитию общения и взаимодействия ребёнка со взрослыми и сверстниками.
3. Способствовать становлению самостоятельности, целенаправленности и саморегуляции собственных действий.
4. Развивать социальный и эмоциональный интеллект, эмоциональную отзывчивость, сопереживание.
5. Формировать уважительное отношение и чувство принадлежности к своей семье и к сообществу детей и взрослых в ДОУ.

- 6.Формировать позитивные установки к различным видам труда и творчества.
- 7.Формировать основы безопасности поведения в быту, социуме, природе.
- 8.Формировать готовность к совместной деятельности со сверстниками.

Направления:

- 1) Развитие игровой деятельности детей с целью освоения различных социальных ролей.
- 2) Формирование основ безопасного поведения в быту, социуме, природе.
- 3) Трудовое воспитание.
- 4) Патриотическое воспитание детей дошкольного возраста.

2.1.1.Игровая деятельность.

Классификация игр детей раннего и дошкольного возраста

Игры			Возрастная адресованность (годы жизни детей)						
Классы	Виды	Подвиды	1	2	3	4	5	6	7
1	2	3	4						
Игры, возникающие по инициативе ребенка	Игры-экспериментирования	С животными и людьми					+	+	+
		С природными объектами				+	+	+	+
		Общения с людьми	+	+	+	+	+	+	+
		Со специальными игрушками для экспериментирования	+	+	+	+	+	+	+
	Сюжетные самостоятельные игры	Сюжетно -отобразительные		+	+				
		Сюжетно - ролевые				+	+	+	+
		Режиссерские				+	+	+	+

		Театрализованные					+	+	+
<u>Игры, связанные с исходной инициативой взрослого</u>	Обучающие игры	Автодидактические предметные	+	+	+	+	+	+	+
		Сюжетно - дидактические		+	+	+	+	+	+
		Подвижные		+	+	+	+	+	+
		Музыкальные		+	+	+	+	+	+
		Учебно - предметные дидактические				+	+	+	+
	Досуговые игры	Интеллектуальные					+	+	+
		Забавы		+	+	+	+	+	+
		Развлечения				+	+	+	+
		Театральные					+	+	+
		Празднично-карнавальные			+	+	+	+	+
Компьютерные					+	+	+	+	
<u>Игры народные, идущие от исторических традиций этноса</u>	Обрядовые игры	Культовые							+
		Семейные			+	+	+	+	+
		Сезонные			+	+	+	+	+
	Тренинговые игры	Интеллектуальные					+	+	+
		Сенсомоторные	+	+	+	+	+	+	+
		Адаптивные			+	+	+	+	+
	Досуговые игры	Игрища						+	+
		Тихие	+	+	+	+	+	+	+
		Забавляющие	+	+	+	+	+	+	+
		Развлекающие		+	+	+	+	+	

Сюжетная самостоятельная игра как деятельность предъявляет к ребенку ряд требований, способствующих формированию психических новообразований:

- действие в воображаемом плане способствует развитию символической функции мышления;
- наличие воображаемой ситуации способствует формированию плана представлений;
- игра направлена на воспроизведение человеческих взаимоотношений, следовательно, она способствует формированию у ребенка способности определенным образом в них ориентироваться;
- необходимость согласовывать игровые действия способствует формированию реальных взаимоотношений между играющими детьми.

Принципы руководства сюжетно-ролевой игрой:

- 1) Для того, чтобы дети овладели игровыми умениями, воспитатель должен *играть вместе с ними*.
- 2) На каждом возрастном этапе игра разворачивается особым образом, так, чтобы детьми «открывался» и усваивался новый, *более сложный способ построения игры*.
- 3) На каждом возрастном этапе при формировании игровых умений необходимо ориентировать детей как на осуществление игрового действия, так и на *пояснение его смысла партнерам*.

Руководя сюжетно-ролевой игрой, педагог должен помнить:

- об обязательном общении с детьми: диалогическом общении, полилогическом общении, предполагающем диалог с несколькими участниками игры одновременно (во время многоотраслевого сюжетного построения) и воспитывающем полифоничное слуховое восприятие;
- создании проблемных ситуаций, позволяющих стимулировать творческие проявления детей в поиске решения задачи.

Немаловажно способствовать развитию игры, используя прямые (предполагают «вмешательство» взрослого в виде прямого показа и руководства деятельностью) и косвенные (предполагают ненавязчивое побуждение к деятельности) воздействия на игру и играющих. Комплексный метод руководства игрой - для педагогической поддержки самостоятельных игр и обеспечения педагогических условий развития игры необходимо:

1. Обогащение детей знаниями и опытом деятельности.
2. Передача игровой культуры ребенку
3. Развивающая предметно-игровая среда
4. Активизация проблемного общения взрослого с детьми.

2.1.2. Патриотическое воспитание.

ЦЕЛЬ:

Воспитание гуманной, социально активной, самостоятельной, интеллектуально развитой творческой личности, обладающей чувством национальной гордости, любви к Отечеству, родному городу, своему народу.

ЗАДАЧИ:

1. Заложить основы гражданско- патриотической позиции личности;
2. Способствовать освоению наиболее значимых российских культурных традиций и традиций родного края;
3. Расширять доступные знания о стране и родном поселке: его истории, культуре, географии, традициях, достопримечательностях, народных промыслах, архитектуре, выдающихся земляках, природе и т.д.
4. Воспитывать чувство гордости за родной край;
5. Формировать модель поведения ребенка во взаимоотношениях с другими людьми.

Для детей на этапе завершения дошкольного образования характерно:

- проявление доброжелательного внимания к окружающим, стремление оказать помощь, поддержку другому человеку;
- уважение к достоинству других;
- стремление к познанию окружающей действительности;
- решение вопросов о далёком прошлом и будущем, об устройстве мира;

- бережное отношение к окружающей природе, результатам труда других людей, чужим и своим вещам.

Основу содержания гражданско- патриотического воспитания составляют общечеловеческие ценности. Из всего спектра общечеловеческих ценностей, имеющих особое значение для содержания и организации воспитательного процесса можно выделить следующие:

- **«Человек»** - абсолютная ценность, «мера всех вещей». *Сегодня гуманизму возвращается его индивидуальное начало, из средства человек становится целью.* Личность ребенка становится реальной ценностью.
- **«Семья»** - первый коллектив ребенка и естественная среда его развития, где закладываются основы будущей личности. *Необходимо возродить в людях чувства чести рода, ответственность за фамилию, перестроить взгляды на роль семьи, ее природное назначение.*
- **«Труд»** - основа человеческого бытия, «вечное естественное условие человеческой жизни». Приобщение детей к труду всегда было важной частью воспитания. *Задача педагога - воспитывать у детей уважение к людям, прославившим наш тульский край честным трудом.*
- **«Культура»** - богатство, накопленное человечеством в сфере духовной и материальной жизни людей, высшее проявление творческих сил и способностей человека. Воспитание должно быть культуросообразно. *Задача педагога- помочь воспитанникам в овладении духовной культурой своего народа, при этом надо иметь в виду, что одна из главных особенностей русского национального характера- высокая духовность.*
- **«Отечество»** - единственная уникальная для каждого человека Родина, данная ему судьбой, доставшаяся от его предков. *Задача педагога- воспитание уважительного, бережного отношения к истории и традициям своего народа, любви к родному краю, формирование представлений о явлениях общественной жизни , т.е. воспитание патриотических чувств.*
- **«Земля»** - общий дом человечества. Это земля людей и живой природы. Важно подвести детей к пониманию, что будущее Земли зависит от того, как к ней относятся люди. *На данном этапе неопределимо экологическое воспитание, формирование интереса к общечеловеческим проблемам.*

Компоненты патриотического воспитания

1. Содержательный *** (представления ребенка об окружающем мире):
 - О культуре народа, его традициях, творчестве;
 - О природе родного края и страны, деятельности человека в природе;
 - Об истории страны, отраженной в названиях улиц, памятниках;
 - О символике родного края и страны.

2. Эмоционально-побудительный (эмоционально-положительные чувства ребенка к окружающему миру):
 - Любовь и чувство привязанности к родной семье и дому
 - Интерес к жизни родного края и страны
 - Гордость за достижения своей страны
 - Уважение к культуре и традициям народа, к историческому прошлому
 - Восхищение народным творчеством
 - Любовь к родной природе, к родному языку
 - Уважение к человеку-труженику и желание принимать посильное участие в труде.

3. Деятельностный (отражение отношения к миру в деятельности)
 - Труд
 - Игра
 - Продуктивная деятельность
 - Музыкальная деятельность
 - Познавательная деятельность

Воспитание чувства патриотизма у дошкольника – процесс сложный и длительный, требующий от педагога большой личной убежденности и вдохновения. Эта весьма кропотливая работа должна вестись систематически, планомерно во всех группах, в разных видах деятельности и по разным направлениям: воспитание любви к близким, к детскому саду, к родному краю, к своей стране

2.1.3.Формирование основ безопасности жизнедеятельности

Цели:

Формирование основ безопасности собственной жизнедеятельности и предпосылок экологического сознания (безопасности окружающего мира)

Задачи:

- 1.Формировать представления об опасных для человека и окружающего мира природы ситуациях и способах поведения в них;
- 2.Приобщать к правилам безопасного для человека и окружающего мира природы поведения;
- 3.Осуществлять передачу детям знаний о правилах безопасности дорожного движения в качестве пешехода и пассажира транспортного средства;
- 4.Формировать осторожное и осмотрительное отношение к потенциально опасным для человека и окружающего мира природы ситуациям.

Основные направления работы по ОБЖ

- Усвоение дошкольниками первоначальных знаний о правилах безопасного поведения;
- Формирование у детей качественно новых двигательных навыков и бдительного восприятия окружающей обстановки;
- Развитие у детей способности к предвидению возможной опасности в конкретной меняющейся ситуации и построению адекватного безопасного поведения.

Основные принципы работы по воспитанию у детей навыков безопасного поведения

- Важно не механическое заучивание детьми правил безопасного поведения, а воспитание у них навыков безопасного поведения в окружающей его обстановке.
- Воспитатели и родители не должны ограничиваться словами и показом картинок (хотя это тоже важно). С детьми надо рассматривать и анализировать различные жизненные ситуации, если возможно, проигрывать их в реальной обстановке.
- Занятия проводить не только по графику или плану, а использовать каждую возможность (ежедневно), в процессе игр, прогулок и т.д., чтобы помочь детям полностью усвоить правила, обращать внимание детей на ту или иную сторону правил.
- Развивать качества ребенка: его координацию, внимание, наблюдательность, реакцию и т.д. Эти качества очень нужны и для безопасного поведения.

Примерное содержание работы

1. Ребенок и другие люди:

- О несовпадении приятной внешности и добрых намерений.
- Опасные ситуации контактов с незнакомыми людьми.
- Ситуации насильственного поведения со стороны незнакомого взрослого.
- Ребенок и другие дети, в том числе подросток.
- Если «чужой» приходит в дом.
- Ребенок как объект сексуального насилия.

2. Ребенок и природа:

- В природе все взаимосвязано.
- Загрязнение окружающей среды.
- Ухудшение экологической ситуации.
- Бережное отношение к живой природе.
- Ядовитые растения.
- Контакты с животными.
- Восстановление окружающей среды.

3. Ребенок дома:

- Прямые запреты и умение правильно обращаться с некоторыми предметами.
- Открытое окно, балкон как источник опасности.
- Экстремальные ситуации в быту.

4. Ребенок и улица:

- Устройство проезжей части.
- Дорожные знаки для водителей и пешеходов.
- Правила езды на велосипеде.
- О работе ГИБДД.
- Милиционер- регулировщик.
- Правила поведения в транспорте.
- Если ребенок потерялся на улице.

2.1.4. Развитие трудовой деятельности.

Цель: формирование положительного отношения к труду.

Задачи:

1. Воспитывать в детях уважительное отношение к труженнику и результатам его труда, желания подражать ему в своей деятельности, проявлять нравственные качества. (Решение этой задачи должно привести к развитию осознания важности труда для общества).
2. Обучать детей трудовым умениям, навыкам организации и планирования своего труда, осуществлению самоконтроля и самооценки. (Решение этой задачи должно привести к формированию интереса к овладению новыми навыками, ощущению радости от своих умений, самостоятельности).
3. Воспитывать нравственно-волевые качества (настойчивости, целеустремленности, ответственности за результат своей деятельности), привычки к трудовому усилию. (Это должно привести к формированию у детей готовности к труду, развитию самостоятельности).
4. Воспитывать нравственные мотивы деятельности, побуждающие включаться в труд при необходимости. (Действие этих мотивов должно вызывать у ребенка активное стремление к получению качественного результата, ощущению радости от собственного труда).
5. Воспитывать гуманное отношение к окружающим: умения и желания включаться в совместный труд со сверстниками, проявлять доброжелательность, активность и инициативу, стремление к качественному выполнению общего дела, осознания себя как члена детского общества.

Компоненты трудовой деятельности.

1. Планирование и контроль (умение ставить перед собой цель возникает у детей в среднем дошкольном возрасте).
2. Оценка достигнутого результата с точки зрения его важности для самого ребенка и для всей группы.

3. Мотивы, побуждающие детей к труду:

- интерес к процессу действий;
- интерес к будущему результату;
- интерес к овладению новыми навыками;
- соучастие в труде совместно с взрослыми;
- осознание своих обязанностей;
- осознание смысла, общественной важности труда. Чем выше уровень развития трудовой деятельности, тем выше ее воспитательный потенциал.

Своеобразие трудовой деятельности детей:

1. Субъективная значимость труда, то есть оценка результата не с точки зрения выполненного объема работы, а с учетом проявления заботливости, настойчивости, затраченных трудовых или волевых усилий.

2. Связь с игрой, которая проявляется:

- в манипулятивных действиях детей, исполняющих роли взрослых;
- в продуктивных действиях, составляющих сюжет игры;
- во включении игровых действий в трудовой процесс;
- в ролевом поведении ребенка, создающего образ труженика.

Виды труда:

1. Самообслуживание.

2. Хозяйственно-бытовой труд.

3. Труд в природе.

4. Ручной труд.

5. Ознакомление с трудом взрослых.

Формы организации трудовой деятельности:

1. Поручения:

- простые и сложные;
- эпизодические и длительные;
- коллективные.

2. Дежурства.

3. Коллективный труд.

Типы организации труда детей

1. Индивидуальный труд.

2. Труд рядом.

3. Общий труд.

4. Совместный труд.

Особенности структуры и формы детской трудовой деятельности

Условное обозначение	Особенности структуры	Наличие совместных действий в зависимости от участников
Индивидуальный труд	Ребенок действует сам, выполняя все задания в индивидуальном темпе	Не испытывает никакой зависимости от других детей
Труд рядом		
Труд общий	Участников объединяет общее задание и общий результат	Возникает необходимость согласований при распределении задания, при обобщении результатов
Труд совместный	Наличие тесной зависимости от партнеров, темпа и качества их деятельности	Каждый участник является контролером деятельности предыдущего участника

Методы и приемы трудового воспитания детей

I группа методов: формирование нравственных представлений, суждений, оценок.

- 1) Решение маленьких логических задач, загадок.
- 2) Приучение к размышлению, логические беседы.
- 3) Беседы на этические темы.
- 4) Чтение художественной литературы.
- 5) Рассматривание иллюстраций.
- 6) Рассказывание и обсуждение картин, иллюстраций.
- 7) Просмотр телепередач, диафильмов, видеофильмов.
- 8) Задачи на решение коммуникативных ситуаций.
- 9) Придумывание сказок.

II группа методов: создание у детей практического опыта трудовой деятельности.

- 1) Приучение к положительным формам общественного поведения.
- 2) Показ действий.
- 3) Пример взрослого и детей.
- 4) Целенаправленное наблюдение.
- 5) Организация интересной деятельности (общественно-полезный труд).

- 6) Разыгрывание коммуникативных ситуаций.
7) Создание контрольных педагогических ситуаций.

Формы работы с детьми по образовательной области «Социально-коммуникативное развитие»

Содержание	Возраст	Совместная деятельность	Режимные моменты	Самостоятельная деятельность
<p>1. Развитие игровой деятельности * Сюжетно-ролевые игры с региональным компонентом * Подвижные игры * Театрализованные игры * Дидактические игры</p>	3-7 лет вторая младшая, средняя, старшая и подг. к школе группы	Занятия, экскурсии, наблюдения, чтение художественной литературы, видеоинформация, досуги, праздники, обучающие игры, досуговые игры, народные игры. Самостоятельные сюжетно-ролевые игры, дидактические игры, досуговые игры с участием воспитателей	В соответствии с режимом дня	Игры-экспериментирование Сюжетные самостоятельные игры (с собственными знаниями детей на основе их опыта). Внеигровые формы: самостоятельность дошкольников; изобразительная деятельность; труд в природе; экспериментирование; конструирование; бытовая деятельность; наблюдение
<p>2. Приобщение к элементарным общепринятым нормам и правилам взаимоотношения со сверстниками и взрослыми</p>	3-5 лет вторая младшая и средняя группы	Беседы, обучение, чтение худ. литературы, дидактические игры, игровые занятия, сюжетно ролевые игры, игровая деятельность (игры в парах, совместные игры с несколькими партнерами, пальчиковые игры)	Индивидуальная работа во время утреннего приема (беседы, показ); Культурно-гигиенические процедуры (объяснение, напоминание); Игровая деятельность во время прогулки (объяснение, напоминание)	Игровая деятельность, дидактические игры, сюжетно ролевые игры, самообслуживание
	5-7 лет старшая и подг. к школе группы	Беседы- занятия, чтение худ. литературы, проблемные ситуации, поисково – творческие задания, экскурсии,	Индивидуальная работа во время утреннего приема Культурно-гигиенические процедуры (напоминание);	Игровая деятельность (игры в парах, совместные игры с несколькими партнерами, хороводные игры,

		праздники, просмотр видеофильмов, театрализованные постановки, решение задач	Игровая деятельность во время прогулки (напоминание); дежурство; тематические досуги. Минутка вежливости	игры с правилами), дидактические игры, сюжетно-ролевые игры, дежурство, самообслуживание, подвижные, театрализованные игры, продуктивная деятельность
3. Формирование гендерной, семейной и гражданской принадлежности * образ Я * семья * детский сад * родная страна * наша армия (со ст. гр.) * наша планета (подг.гр)	3-5 лет вторая младшая и средняя группы	Игровые упражнения, познавательные беседы, дидактические игры, праздники, музыкальные досуги, развлечения, чтение рассказ экскурсия	Прогулка Самостоятельная деятельность Тематические досуги Труд (в природе, дежурство)	сюжетно-ролевая игра, дидактическая игра, настольно-печатные игры
	5-7 лет старшая и подг. к школе группы	Викторины, КВН, познавательные досуги, тематические досуги, чтение рассказ экскурсия	Тематические досуги Создание коллекций Проектная деятельность Исследовательская деятельность	Сюжетно-ролевая игра, дидактическая игра, настольно-печатные игры, продуктивная деятельность, дежурство
4. Формирование патриотических чувств	5-7 лет старшая и подг. к школе группы	познавательные беседы, развлечения, моделирование, настольные игры, чтение, творческие задания, видеофильмы	Игра Наблюдение Упражнение	рассматривание иллюстраций, дидактическая игра, изобразительная деятельность
5. Формирование чувства принадлежности к мировому сообществу	5-7 лет старшая и подг. к школе группы	познавательные викторины, КВН, конструирование, моделирование, чтение	Объяснение Напоминание Наблюдение	рассматривание иллюстраций, продуктивная деятельность, театрализация
1. Формирование	3-7 лет	Беседы, обучение, Чтение	Дидактические и настольно-печатные игры;	Рассматривание иллюстраций Дидактическая

<p>основ собственной безопасности *ребенок и другие люди *ребенок и природа *ребенок дома *ребенок и улица</p>		<p>Объяснение, напоминание Упражнения, Рассказ Продуктивная Деятельность Рассматривание иллюстраций Рассказы, чтение Целевые прогулки</p>	<p>Сюжетно-ролевые игры Минутка безопасности Показ, объяснение, бучение, напоминание</p>	<p>игра Продуктивная деятельность Для самостоятельной игровой деятельности - разметка дороги вокруг детского сада, Творческие задания, Рассматривание Иллюстраций, Дидактическая игра, Продуктивная деятельность</p>
---	--	---	--	---

7. Развитие трудовой деятельности

<p>7.1. Самообслуживание</p>	<p>3-4 года вторая младшая группа</p>	<p>Напоминание, беседы, потешки Разыгрывание игровых ситуаций</p>	<p>Показ, объяснение, обучение, наблюдение. Напоминание Создание ситуаций, побуждающих детей к проявлению навыков самообслуживания</p>	<p>Дидактическая игра Просмотр видеофильмов</p>
	<p>4-5 лет средняя группа</p>	<p>Упражнение, беседа, объяснение, поручение Чтение и рассматривание книг познавательного характера о труде взрослых, досуг</p>	<p>Показ, объяснение, обучение, напоминание Создание ситуаций побуждающих детей к оказанию помощи сверстнику и взрослому.</p>	<p>Рассказ, потешки, Напоминание Просмотр видеофильмов, Дидактические игры</p>
	<p>5-7 лет старшая и подг. к школе группы</p>	<p>Чтение художественной литературы Поручения, игровые ситуации, Досуг</p>	<p>Объяснение, обучение, напоминание Дидактические и развивающие игры</p>	<p>Дидактические игры, рассматривание иллюстраций, сюжетно-ролевые игры</p>
<p>7.2. Хозяйственно-бытовой труд</p>	<p>3-4 года вторая младшая группа</p>	<p>Обучение, наблюдение поручения, рассматривание иллюстраций. Чтение художественной</p>	<p>Обучение, показ, объяснение, Наблюдение. Создание ситуаций, побуждающих детей к проявлению навыков</p>	<p>Продуктивная деятельность, поручения, совместный труд детей</p>

		литературы, просмотр видеофильмов,	самостоятельных трудовых действий	
	4-5 лет средняя группа	Обучение, поручения, совместный труд, дидактические игры, продуктивная деятельность Чтение художественной литературы, просмотр видеофильмов	Обучение, показ, объяснение напоминание Дидактические и развивающие игры. Создание ситуаций, побуждающих детей к закреплению желания бережного отношения к своему труду и труду других людей	Творческие задания, дежурство, задания, поручения совместный труд детей
	5-7 лет старшая и подг. к школе группы	Обучение, коллективный труд, поручения, дидактические игры, продуктивная деятельность, экскурсии	Обучение, показ, объяснение Трудовые поручения, участие в совместной со взрослым в уборке игровых уголков, участие в ремонте атрибутов для игр детей и книг. Уборка постели после сна, Сервировка стола, Самостоятельно раскладывать подготовленные воспитателем материалы для занятий, убирать их.	Творческие задания, дежурство, задания, поручения
7.3. Труд в природе	3-4 года вторая младшая группа	Обучение, совместный труд детей и взрослых, беседы, чтение художественной литературы	Показ, объяснение, обучение наблюдение Дидакт. и развивающие игры. Создание ситуаций, побуждающих детей к проявлению заботливого отношения к природе. Наблюдение, как взрослый ухаживает за растениями и животными. Наблюдение за изменениями, произошедшими со знакомыми растениями и животными	Продуктивная деятельность, тематические досуги

	4-5 лет средняя группа	Обучение, совместный труд детей и взрослых, беседы, чтение художественной литературы, дидактическая игра Просмотр видеофильмов	Показ, объяснение, обучение напоминания Дидактические и развивающие игры. Трудовые поручения, участие в совместной работе со взрослым в уходе за растениями и животными, уголка природы Выращивание зелени для корма птиц в зимнее время. Подкормка птиц . Работа на огороде и цветнике	Продуктивная деятельность, ведение календаря природы совместно с воспитателем, тематические досуги
	5-7 лет старшая и подг. к школе группы	Обучение, совместный труд детей и взрослых, беседы, чтение художественной литературы, дидактическая игра Просмотр видеофильмов целевые прогулки	Показ, объяснение, обучение напоминания Дежурство в уголке природы. Дидактические и развивающие игры. Трудовые поручения, участие в совместной работе со взрослым в уходе за растениями и животными, уголка природы	Продуктивная деятельность, ведение календаря природы, тематические досуги
7.4. Ручной труд	5-7 лет старшая и подг. к школе группы	Совместная деятельность детей и взрослых, продуктивная деятельность	Показ, объяснение, обучение, напоминание Дидактические и развивающие игры. Трудовые поручения, Участие со взрослым по ремонту атрибутов для игр детей, подклейке книг, Изготовление пособий для занятий, самостоятельное планирование трудовой деятельности Работа с природным материалом, бумагой, тканью. игры и игрушки своими руками.	Продуктивная деятельность

7.7. Формирование первичных представлений о труде взрослых	3-5 лет вторая младшая и средняя группы	Наблюдение, целевые прогулки, рассказывание, чтение. Рассматривание иллюстраций	Дидактические игры, Сюжетно-ролевые игры, чтение, закрепление	Сюжетно-ролевые игры, обыгрывание, дидактические игры. Практическая деятельность
	5-7 лет старшая и подг. к школе группы	Экскурсии, наблюдения, рассказы, обучение, чтение, рассматривание иллюстраций, просмотр видео	Дидактические игры, обучение, чтение, практическая деятельность, встречи с людьми интересных профессий, создание альбомов,	Дидактические игры, сюжетно-ролевые игры

Образовательная область	Формы взаимодействия с семьями воспитанников
Социально-коммуникативное развитие	<ol style="list-style-type: none"> 1. Привлечение родителей к участию в детском празднике (разработка идей, подготовка атрибутов, ролевое участие). 2. Анкетирование, тестирование родителей, выпуск газеты, подбор специальной литературы с целью обеспечения обратной связи с семьёй. 3. Проведение тренингов с родителями: способы решения нестандартных ситуаций с целью повышения компетенции в вопросах воспитания. 4. Распространение инновационных подходов к воспитанию детей через рекомендованную психолого-педагогическую литературу, периодические издания. 5. Привлечение родителей к совместным мероприятиям по благоустройству и созданию условий в группе и на участке. 6. Организация совместных с родителями прогулок и экскурсий по городу и его окрестностям, создание тематических альбомов. 7. Изучение и анализ детско-родительских отношений с целью оказания помощи детям. 8. Разработка индивидуальных программ взаимодействия с родителями по созданию предметной среды для развития ребёнка.

- | | |
|--|--|
| | <ol style="list-style-type: none">9. Беседы с детьми с целью формирования уверенности в том, что их любят и о них заботятся в семье.10. Выработка единой системы гуманистических требований в ДООУ и семье.11. Повышение правовой культуры родителей.12. Консультативные часы для родителей по вопросам предупреждения использования методов, унижающих достоинство ребёнка.13. Создание фотовыставок, фотоальбомов «Я и моя семья», «Моя родословная», «Мои любимые дела», «Моё настроение».14. Аудио- и видеозаписи высказываний детей по отдельным проблемам с дальнейшим прослушиванием и обсуждением проблемы с родителями (За что любишь свой дом? Кто в твоём доме самый главный? Кто самый добрый? За что ты себя любишь? и др.). |
|--|--|

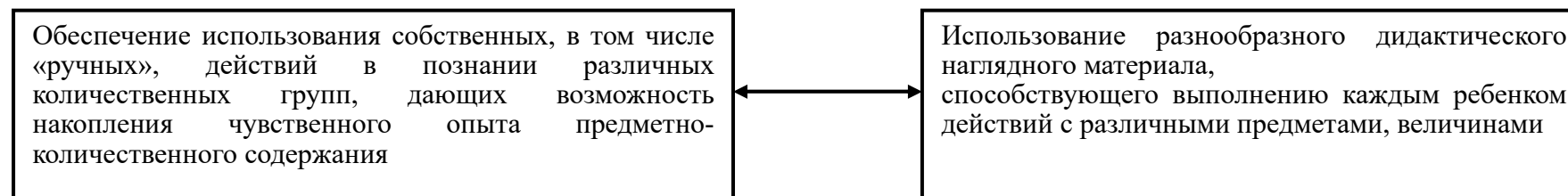
2.2. Образовательная область «Познавательное развитие»

Цель: развитие познавательных интересов и познавательных способностей детей, которые можно подразделить на сенсорные, интеллектуально-познавательные и интеллектуально-творческие.

Задачи:

1. Развивать интересы детей, любознательность и познавательную мотивацию.
2. Формировать познавательные действия, становление сознания.
3. Развивать воображение и творческую активность.
4. Формировать первичные представления о себе, других людях, объектах окружающего мира, о свойствах и отношениях объектов окружающего мира (форме, цвете, размере, материале, звучании, ритме, темпе, количестве, числе, части и целом, пространстве и времени, движении и покое, причинах и следствиях и др.).
5. Формировать первичные представления о малой родине и Отечестве, представления о социокультурных ценностях народа, об отечественных традициях и праздниках.
6. Формировать первичные представления о планете Земля как общем доме людей, об особенностях её природы, многообразии стран и народов

Педагогические условия успешного и полноценного интеллектуального развития детей дошкольного возраста





2.2.1. Формирование элементарных математических представлений

Цель: интеллектуальное развитие детей, формирование приемов умственной деятельности, творческого и вариативного мышления на основе овладения детьми количественными отношениями предметов и явлений окружающего мира.

Развивающие задачи ФЭМП

1. Формировать представление о числе.
2. Формировать геометрические представления.
3. Формировать представление о преобразованиях (временные представления, представления об изменении количества, об арифметических действиях).
4. Развивать сенсорные возможности.
5. Формировать навыки выражения количества через число (формирование навыков счета и измерения различных величин)
6. Развивать логическое мышление (формирование представлений о порядке и закономерности, об операциях классификации и сериации, знакомство с элементами логики высказываний) навыков счета и измерения различных величин.
7. Развивать абстрактное воображение, образную память, ассоциативное мышление, мышление по аналогии – предпосылки творческого продуктивного мышления.

Принципы организации работы по формированию элементарных математических представлений

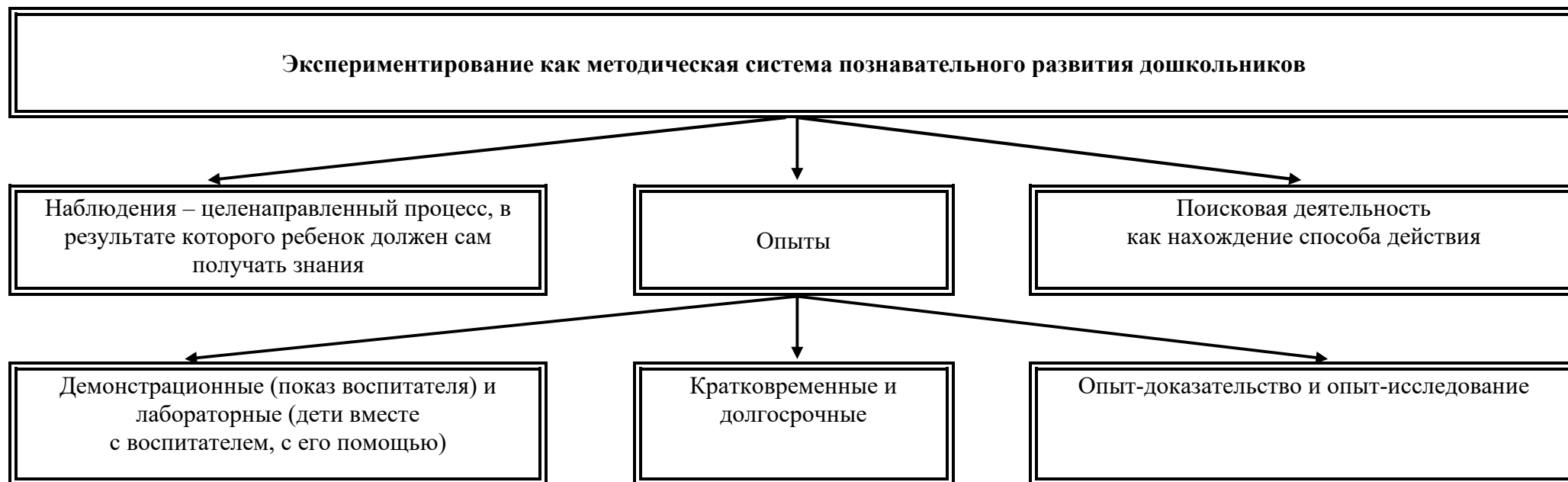
1. Формирование математических представлений на основе перцептивных (ручных) действий детей, накопления чувственного опыта и его осмысления
2. Использование разнообразного и разнопланового дидактического материала, позволяющего обобщить понятия «число», «множество», «форма»
3. Стимулирование активной речевой деятельности детей, речевое сопровождение перцептивных действий
4. Возможность сочетания самостоятельной деятельности детей и их разнообразного взаимодействия при освоении математических понятий

Формы работы по формированию элементарных математических представлений

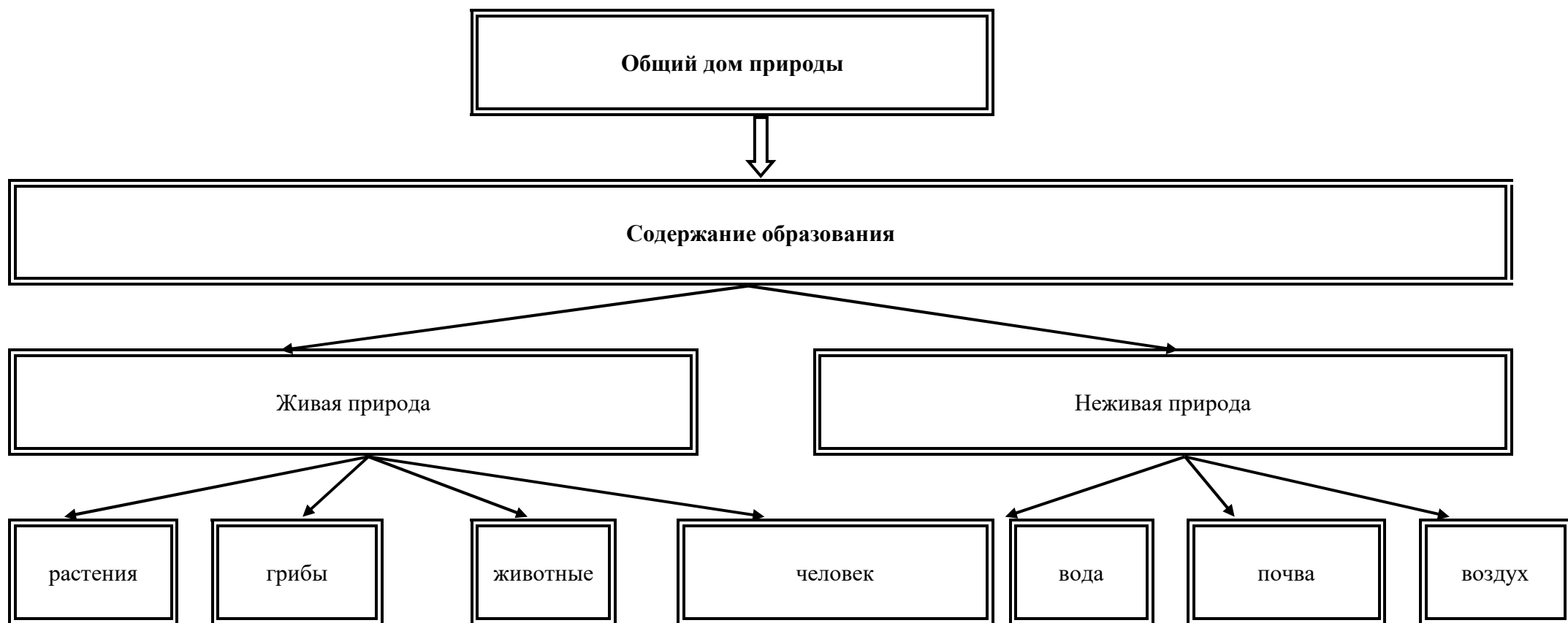
1. Обучение в повседневных бытовых ситуациях (младший дошкольный возраст).
2. Демонстрационные опыты (младший дошкольный возраст).
3. Сенсорные праздники на основе народного календаря (младший дошкольный возраст).
4. Театрализация с математическим содержанием – на этапе объяснения или повторения и закрепления (средняя и старшая группы).

5. Коллективное занятие при условии свободы участия в нем (средняя и старшая группы).
6. Занятие с четкими правилами, обязательное для всех, фиксированной продолжительности (подготовительная группа, на основе соглашения с детьми).
7. Свободные беседы гуманитарной направленности по истории математики, о прикладных аспектах математики (младший дошкольный возраст).
8. Самостоятельная деятельность в развивающей среде (все возрастные группы).

2.2.2. Развитие познавательно-исследовательской деятельности. Детское экспериментирование.



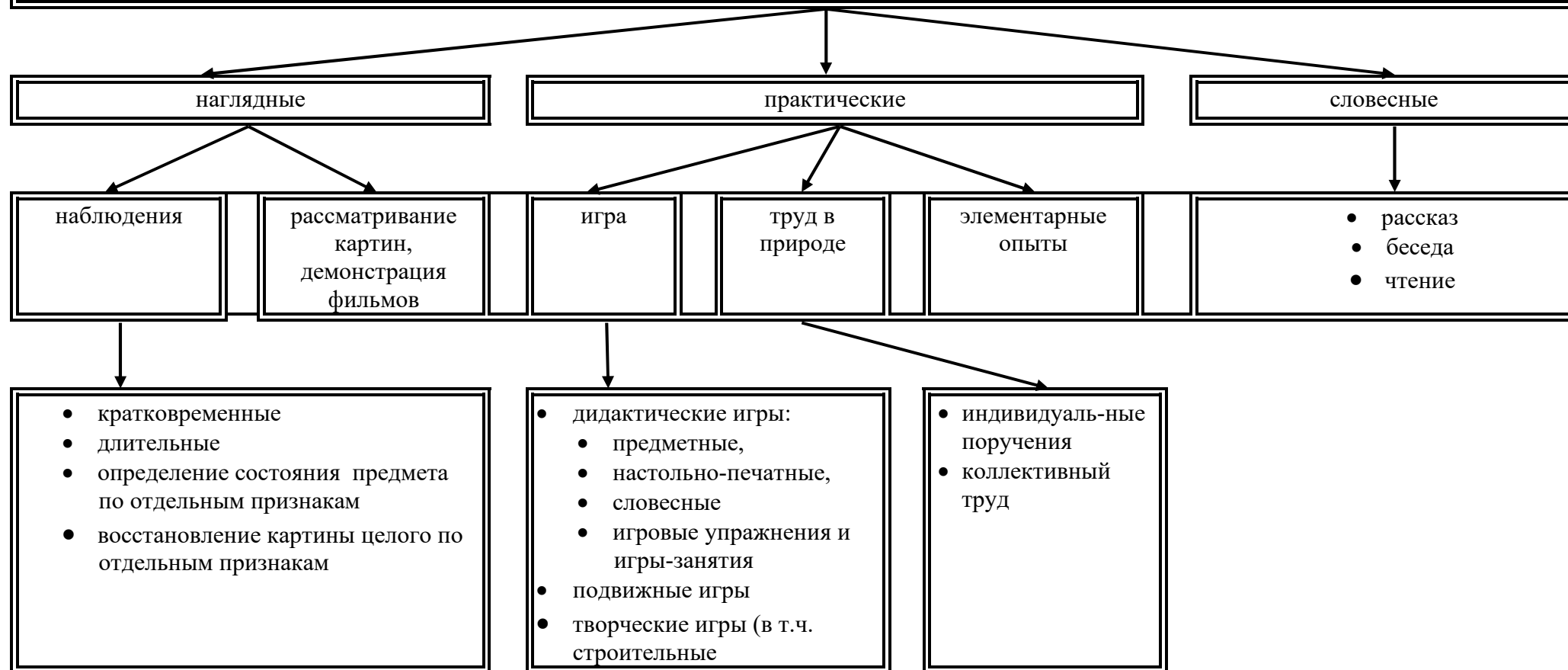
2.2.3. Ребенок и мир природы



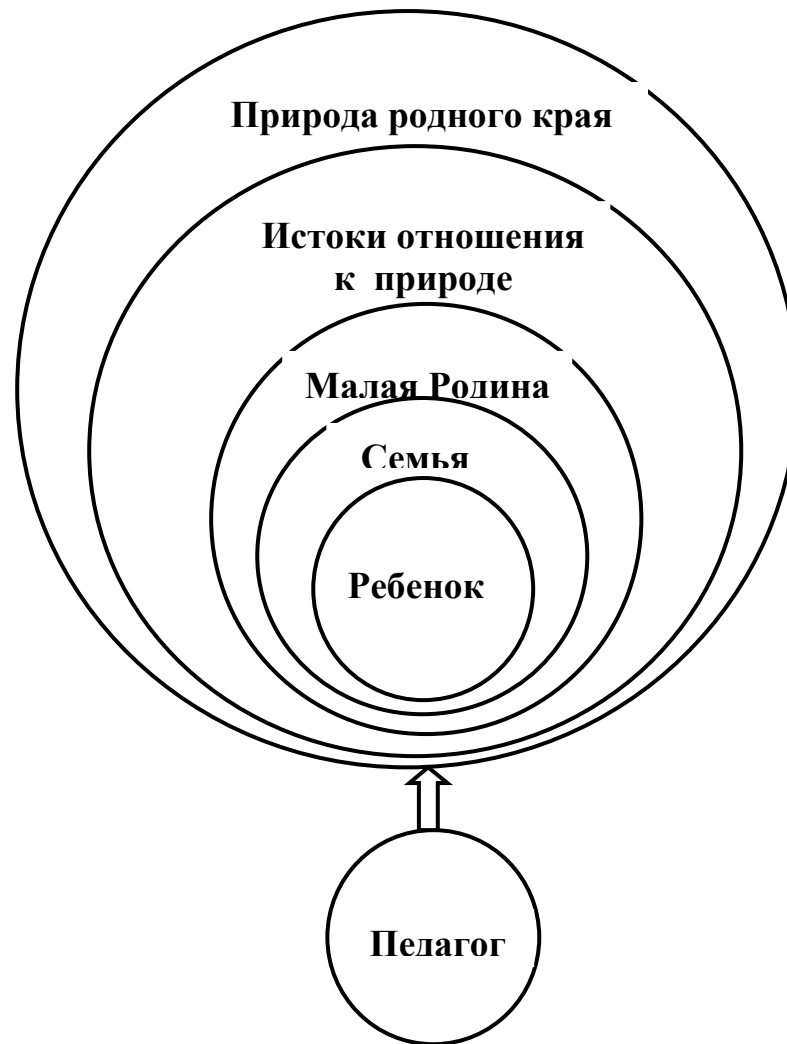
Законы общего дома природы:

- Все живые организмы имеют равное право на жизнь
- В природе всё взаимосвязано
- В природе ничто никуда не исчезает, а переходит из одного состояния в другое

Методы ознакомления дошкольников с природой



Система формирования отношения ребёнка к природе родного края



2.2.4. Задачи ознакомления дошкольников с социальным миром:

1. Сформировать у ребенка представление о себе как о представителе человеческого рода.
2. Сформировать у ребенка представления о людях, живущих на Земле, об их чувствах, поступках, правах и обязанностях; о разнообразной деятельности людей.
3. На основе познания развивать творческую, свободную личность, обладающую чувством собственного достоинства и уважением к людям.

Триединая функция знаний о социальном мире:

- Знания должны нести информацию (информативность знаний).
- Знания должны вызывать эмоции, чувства, отношения.
- Знания должны побуждать к деятельности, поступкам (побудительность).

Формы организации образовательной деятельности

- Познавательные эвристические беседы.
- Чтение художественной литературы.
- Изобразительная и конструктивная деятельность.
- Экспериментирование и опыты.
- Музыка.
- Игры (сюжетно-ролевые, драматизации, подвижные).
- Наблюдения.
- Трудовая деятельность.
- Праздники и развлечения.
- Индивидуальные беседы.

Методы, позволяющие педагогу наиболее эффективно проводить работу по ознакомлению детей с социальным миром.





Формы работы с детьми образовательная область «Познавательное развитие»

Содержание	Возраст	Совместная деятельность	Режимные моменты	Самостоятельная деятельность
<p>1.Формирование элементарных математических представлений - количество и счет - величина</p>	<p>3-5 лет вторая младшая и средняя группы</p>	<p>Интегрированная деятельность Упражнения Игры (дидактические, подвижные) Рассматривание (ср. гр.) Наблюдение (ср. гр.) Чтение (ср. гр.)</p>	<p>Игровые упражнения Напоминание Объяснение Рассматривание (ср. гр.) Наблюдение (ср. гр.)</p>	<p>Игры (дидактические, развивающие, подвижные)</p>

<p>- форма - ориентировка в пространстве - ориентировка во времени</p>		<p>Досуг</p>		
	<p>5-7 лет старшая и подг. к школе группы</p>	<p>Интегрированные занятия Проблемно-поисковые ситуации Упражнения Игры (дидактические, подвижные) Рассматривание Наблюдение Досуг, КВН, Чтение</p>	<p>Игровые упражнения Объяснение Рассматривание Наблюдение</p>	<p>Игры (дидактические, развивающие, подвижные)</p>
<p>2. Детское эксперименти-рование</p>	<p>3-5 лет вторая младшая и средняя группы</p>	<p>Обучение в условиях специально оборудованной полифункциональной интерактивной среде Игровые занятия с использованием полифункционального игрового оборудования Игровые упражнения Игры (дидактические, подвижные) Показ Игры экспериментирования (ср. гр.) Простейшие опыты</p>	<p>Игровые упражнения Напоминание Объяснение Обследование Наблюдение Наблюдение на прогулке Развивающие игры</p>	<p>Игры (дидактические, развивающие, подвижные) Игры-экспериментирования Игры с использованием дидактических материалов Наблюдение Интегрированная детская деятельность (включение ребенком полученного сенсорного опыта в его практическую деятельность: предметную, продуктивную, игровую)</p>
	<p>5-7 лет старшая и подг. к школе группы</p>	<p>Интегрированные занятия Экспериментирование Обучение в условиях специально оборудованной полифункциональной</p>	<p>Игровые упражнения Напоминание Объяснение Обследование Наблюдение</p>	<p>Игры (дидактические, развивающие, подвижные) Игры-экспериментирования Игры с использованием дидактических материалов</p>

		<p>интерактивной среде Игровые занятия с использованием полифункционального игрового оборудования Игровые упражнения Игры (дидактические, подвижные) Показ Тематическая прогулка</p>	<p>Наблюдение на прогулке Игры экспериментирования Развивающие игры Проблемные ситуации</p>	<p>Наблюдение Интегрированная детская деятельность (включение ребенком полученного сенсорного опыта в его практическую деятельность: предметную, продуктивную, игровую)</p>
<p>3.Формирование целостной картины мира, расширение кругозора * предметное и социальное окружение * ознакомление с природой</p>	<p>3-5 лет вторая младшая и средняя группы</p>	<p>Сюжетно-ролевая игра Игровые обучающие ситуации Наблюдение Целевые прогулки Игра-экспериментирование Исследовательская деятельность Конструирование Развивающие игры Экскурсии Ситуативный разговор Рассказ Беседы Экологические, досуги, праздники, развлечения</p>	<p>Сюжетно-ролевая игра Игровые обучающие ситуации Рассматривание Наблюдение Труд в уголке природы Экспериментирование Исследовательская деятельность Конструирование Развивающие игры Экскурсии Рассказ Беседа</p>	<p>Сюжетно-ролевая игра Игровые обучающие ситуации Игры с правилами Рассматривание Наблюдение Игра-экспериментирование Исследовательская деятельность Конструирование Развивающие игры</p>
	<p>5-7 лет старшая и подг. к школе группы</p>	<p>Сюжетно-ролевая игра Игровые обучающие ситуации Наблюдение Рассматривание, просмотр фильмов, слайдов Труд в уголке природы, огороде, цветнике Целевые прогулки Экологические акции Экспериментирование, опыты Моделирование Исследовательская деятельность Комплексные, интегрированные занятия</p>	<p>Сюжетно-ролевая игра Игровые обучающие ситуации Наблюдение Труд в уголке природы, огороде, цветнике Подкормка птиц Выращивание растений Экспериментирование Исследовательская деятельность Конструирование Развивающие игры Беседа</p>	<p>Сюжетно-ролевая игра Игры с правилами Рассматривание Наблюдение Экспериментирование Исследовательская деятельность Конструирование Развивающие игры Моделирование Самостоятельная художественно-речевая деятельность Деятельность в уголке природы</p>

	Конструирование Развивающие игры Беседа Рассказ Создание коллекций, музейных экспозиций Проектная деятельность Проблемные ситуации Экологические, досуги, праздники, развлечения	Рассказ Создание коллекций Проектная деятельность Проблемные ситуации	
--	---	--	--

Образовательная область	Формы взаимодействия с семьями воспитанников
Познавательное развитие	<ol style="list-style-type: none"> 1. Информирование родителей о содержании и жизнедеятельности детей в ДОУ, их достижениях и интересах: <ul style="list-style-type: none"> • Чему мы научимся (Чему научились), • Наши достижения, • Познавательно-игровые мини-центры для взаимодействия родителей с детьми в условиях ДОУ, • Выставки продуктов детской и детско-взрослой деятельности (рисунки, поделки, рассказы, проекты и т.п.) 2. «Школа для родителей». <p>Задачи:</p> <ul style="list-style-type: none"> • Выявить психолого-педагогические затруднения в семье • Повысить уровень компетентности и значимости родителей в вопросах воспитания и развития дошкольников, • Способствовать использованию гуманных методов взаимодействия с ребёнком.

- 3.Посещение культурных учреждений при участии родителей (театр, библиотека, выставочный зал и др.) с целью расширения представлений об окружающем мире, формирования адекватных форм поведения в общественных местах, воспитания положительных эмоций и эстетических чувств.
- 4.Совместные досуги, праздники, музыкальные и литературные вечера на основе взаимодействия родителей и детей.
- 5.Совместные наблюдения явлений природы, общественной жизни с оформлением плакатов, которые становятся достоянием группы. Помощь родителей ребёнку в подготовке рассказа или наглядных материалов (изобразительная деятельность, подбор иллюстраций и др.).
- 6.Создание в группе тематических выставок при участии родителей: «Дары природы», «История вещей», «Родной край», «Любимый город», «Профессии наших родителей», «Транспорт» и др. с целью расширения кругозора дошкольников.
- 7.Совместная работа родителей с ребёнком над созданием семейных альбомов «Моя семья», «Моя родословная», «Семья и спорт», «Я живу в городе Артеме», «Как мы отдыхаем».
- 8.Совместная работа родителей, ребёнка и педагога по созданию альбома «Мои интересы и достижения» и др.; по подготовке тематических бесед «Мои любимые игрушки», «Игры детства моих родителей», «На пороге Новый год» и т.п.
- 9.Проведение встреч с родителями с целью знакомства с профессиями, формирования уважительного отношения к людям труда.
- 10.Организация совместных выставок «Наши увлечения» с целью формирования у детей умения самостоятельно занять себя и содержательно организовать досуг.
- 11.Создание в группе «коллекций» - наборы открыток, календарей, минералов и др. предметов для познавательно-творческой работы.
- 12.Совместное создание тематических альбомов экологической направленности «Птицы», «Животные», «Рыбы», «Цветы» и т.д.
- 13.Совместный поиск ответов на обозначенные педагогом познавательные проблемы в энциклопедиях, книгах, журналах и других источниках.
- 14.Игротека в детском саду с приглашением родителей и других членов семьи.

	15. Совместные выставки игр-самоделок с целью демонстрации вариативного использования бросового материала в познавательно-трудовой деятельности и детских играх.
--	--

2.3. Образовательная область «Речевое развитие»

Цель: Формирование устной речи и навыков речевого общения с окружающими на основе овладения литературным языком своего народа.

Задачи:

1. Способствовать овладению речи как средством общения и культуры.
2. Обогащать активный словарь.
3. Развивать связную, грамматически правильную диалоговую и монологическую речь.
4. Развивать речевое творчество.
5. Дать представление и познакомить с книжной культурой, детской литературой, содействовать пониманию на слух текстов различных жанров детской литературы.
6. Формировать звуковую аналитико-синтетическую активность как предпосылку обучения грамоте.
7. Развивать звуковую и интонационную культуру речи, фонематический слух.

Принципы развития речи.

1. Принцип взаимосвязи сенсорного, умственного и речевого развития.
2. Принцип коммуникативно-деятельного подхода к развитию речи.
3. Принцип развития языкового чутья.
4. Принцип формирования элементарного сознания явлений языка.
5. Принцип взаимосвязи работы над различными сторонами речи.
6. Принцип обогащения мотивации речевой деятельности.
7. Принцип обогащения активной языковой практики

Основные направления работы по развитию речи детей в ДОУ.

1. Развитие словаря: освоение значений слов и их уместное употребление в соответствии с контекстом высказывания, с ситуацией, в которой происходит общение.
2. Воспитание звуковой культуры речи: развитие восприятия звуков родной речи и произношения.
3. Формирование грамматического строя:
 - морфология (изменение слов по родам, числам, падежам);
 - синтаксис (освоение различных типов словосочетаний и предложений);
 - словообразование.
4. Развитие связной речи:
 - диалогическая (разговорная) речь;
 - монологическая речь (рассказывание).
5. Формирование элементарного осознания явлений языка и речи: различение звука и слова, нахождение места звука в слове.
6. Воспитание любви и интереса к художественному слову.

Методы развития речи.

1. Наглядные:
 - непосредственное наблюдение и его разновидности (наблюдение в природе, экскурсии);
 - опосредованное наблюдение (изобразительная наглядность: рассматривание игрушек, картин, рассказывание по игрушкам и картинам.).
2. Словесные:
 - чтение и рассказывание художественных произведений;
 - заучивание наизусть;
 - пересказ;
 - общая беседа;
 - рассказывание без опоры на наглядный материал.
3. Практические:
 - дидактические игры;
 - игры-драматизации, инсценировки,
 - дидактические упражнения, пластические этюды, хороводные игры.

Средства развития речи:

1. Общение взрослых и детей.
2. Культурная языковая среда.
3. Обучение родной речи в организованной деятельности.
4. Художественная литература.
5. Изобразительное искусство, музыка, театр.
6. Непосредственно образовательная деятельность по другим разделам программы.

Воспитание любви и интереса к художественному слову, знакомство детей с художественной литературой.

Цель: Формирование интереса и потребности в чтении (восприятии книг).

Задачи:

1. Вызывать интерес к художественной литературе как средству познания, приобщения к словесному искусству, воспитания культуры чувств и переживаний
2. Приобщение к словесному искусству, в том числе развитие художественного восприятия и эстетического вкуса
3. Формировать и совершенствовать связную речь, поощрять собственное словесное творчество через прототипы, данные в художественном тексте
4. Развитие литературной речи

Формы работы:

1. Чтение литературного произведения.
2. Рассказ литературного произведения.
3. Беседа о прочитанном произведении.
4. Обсуждение литературного произведения.
5. Инсценирование литературного произведения. Театрализованная игра.
6. Игра на основе сюжета литературного произведения.
7. Продуктивная деятельность по мотивам прочитанного произведения.
8. Сочинение по мотивам прочитанного произведения.

9. Ситуативная беседа по мотивам прочитанного произведения.

Основные принципы организации работы по воспитанию у детей интереса к художественному слову

1. Ежедневное чтение детям вслух является обязательным и рассматривается как традиция.

2. В отборе художественных текстов учитываются предпочтения педагогов и особенности детей, а также способность книги конкурировать с видеотехникой не только на уровне содержания, но и на уровне зрительного ряда.

3. Создание по поводу художественной литературы детско-родительских проектов с включением различных видов деятельности: игровой, продуктивной, коммуникативной, познавательно-исследовательской, в ходе чего создаются целостные продукты в виде книг-самоделок, выставок изобразительного творчества, макетов, плакатов, карт и схем, сценариев викторин, досугов, детско-родительских праздников и др.

Формы работы с детьми по образовательной области «Речевое развитие»

Содержание	Возраст	Совместная деятельность	Режимные моменты	Самостоятельная деятельность
1. Развитие свободного общения со взрослыми и детьми	3 -5 лет, вторая младшая, средняя группы	<ul style="list-style-type: none"> - Эмоционально-практическое взаимодействие (игры с предметами и сюжетными игрушками). - Обучающие игры с использованием предметов и игрушек. - Коммуникативные игры с включением малых фольклорных форм (потешки, прибаутки, пестушки, колыбельные) - Сюжетно-ролевая игра. - Игра-драматизация. - Работа в книжном уголке - Чтение, рассматривание иллюстраций - Сценарии активизирующего общения. - Речевое стимулирование (повторение, объяснение, обсуждение, побуждение, напоминание, уточнение) - Беседа с опорой на зрительное восприятие и без опоры на него. - Хороводные игры, пальчиковые игры. 	<ul style="list-style-type: none"> - Речевое стимулирование (повторение, объяснение, обсуждение, побуждение, уточнение напоминание) - Беседа с опорой на зрительное восприятие и без опоры на него. - Хороводные игры, пальчиковые игры. - Образцы коммуникативных кодов взрослого. - Тематические досуги. 	<ul style="list-style-type: none"> - Содержательное игровое взаимодействие детей (совместные игры с использованием предметов и игрушек) - Совместная предметная и продуктивная деятельность детей (коллективный монолог). - Игра-драматизация с использованием разных видов театров (театр на банках, ложках и т.п.) - Игры в парах и совместные игры (коллективный монолог)

	5-7 лет, старшая и подготов ительная к школе группы	<ul style="list-style-type: none"> - Имитационные упражнения, пластические этюды. - Сценарии активизирующего общения. - Чтение, рассматривание иллюстраций (беседа.) - Коммуникативные тренинги. - Совместная продуктивная деятельность. - Работа в книжном уголке - Экскурсии. - Проектная деятельность 	<ul style="list-style-type: none"> - Поддержание социального контакта (эвристическая беседа). - Образцы коммуникативных кодов взрослого. - Коммуникативные тренинги. - Тематические досуги. - Гимнастики (мимическая, логоритмическая). 	<ul style="list-style-type: none"> - Самостоятельная художественно-речевая деятельность детей - Сюжетно-ролевая игра. - Игра- импровизация по мотивам сказок. - Театрализованные игры. - Игры с правилами. - Игры парами (настольно-печатные) - Совместная продуктивная деятельность детей
2.Развитие всех компонентов устной речи	3 -5 лет, вторая младшая, средняя группы	<ul style="list-style-type: none"> - Артикуляционная гимнастика - Дидактические игры, Настольно-печатные игры - Продуктивная деятельность - Разучивание стихотворений, пересказ - Работа в книжном уголке - Разучивание скороговорок, чистоговорок. - обучению пересказу по серии сюжетных картинок, по картине 	<ul style="list-style-type: none"> .Называние, повторение, слушание - Речевые дидактические игры. - Наблюдения - Работа в книжном уголке; Чтение. Беседа - Разучивание стихов 	<ul style="list-style-type: none"> Совместная продуктивная и игровая деятельность детей. Словотворчество
	5-7 лет, старшая и подготов ительная к школе	<ul style="list-style-type: none"> - Сценарии активизирующего общения. - Дидактические игры - Игры-драматизации - Экспериментирование с природным материалом - Разучивание, пересказ - Речевые задания и упражнения - Разучивание скороговорок, чистоговорок. 	<ul style="list-style-type: none"> - Речевые дидактические игры. - Чтение, разучивание - Беседа - Досуги - Разучивание стихов 	<ul style="list-style-type: none"> - Игра-драматизация - Совместная продуктивная и игровая деятельность детей. - Самостоятельная художественно-речевая деятельность

	группы	- Артикуляционная гимнастика - Проектная деятельность - Обучению пересказу литературного произведения		
3.Практическое овладение нормами речи (речевой этикет)	3 -5 лет, вторая младшая, средняя группы	-Сюжетно-ролевые игры -Чтение художественной литературы -Досуги	Образцы коммуникативных кодов взрослого. - Освоение формул речевого этикета (пассивное)	Совместная продуктивная и игровая деятельность детей.
	5-7 лет, старшая и подгот. к школе группы	- Интегрированные НОД - Тематические досуги - Чтение художественной литературы - Моделирование и обыгрывание проблемных ситуаций	- Образцы коммуникативных кодов взрослого. - Использование в повседневной жизни формул речевого этикета - Беседы	- Самостоятельная художественно-речевая деятельность - Совместная продуктивная и игровая деятельность детей. - Сюжетно- ролевые игры
4.Формирование интереса и потребности в чтении	3-5 лет вторая младшая и средняя группы	Подбор иллюстраций Чтение литературы. Подвижные игры Физкультурные досуги Заучивание Рассказ Обучение Экскурсии Объяснения	Физкультминутки, прогулка, прием пищи Беседа Рассказ чтение Д/и Настольно-печатные игры Игры-драматизации,	Игры Дид. игры Театр Рассматривание иллюстраций Игры Продуктивная деятельность Настольно-печатные игры Беседы Театр
	5-7 лет старшая и подгот. к школе группы	Чтение художественной и познавательной литературы Творческие задания Пересказ Литературные праздники Досуги Презентации проектов Ситуативное общение Творческие игры Театр	Физкультминутки, прогулка, Работа в театральном уголке Досуги кукольные спектакли Организованные формы работы с детьми Тематические досуги Самостоятельная детская деятельность Драматизация	Пересказ Драматизация Рассматривание иллюстраций Продуктивная деятельность игры

		Чтение литературы, подбор загадок, пословиц, поговорок	Праздники Литературные викторины	
--	--	---	-------------------------------------	--

Образовательная область	Формы взаимодействия с семьями воспитанников
Речевое развитие	<ol style="list-style-type: none">1. Информирование родителей о содержании деятельности ДОО по развитию речи, их достижениях и интересах:<ul style="list-style-type: none">• Чему мы научимся (Чему научились),• Наши достижения,• Речевые мини-центры для взаимодействия родителей с детьми в условиях ДОО,• Аудиозаписи детской речи (описательные, творческие рассказы, интересные высказывания и т.п.)2. «Академия для родителей». Цели:<ul style="list-style-type: none">• Выявление психолого-педагогических затруднений в семье,• Преодоление сложившихся стереотипов,• Повышение уровня компетенции и значимости родителей в вопросах коммуникативного развития дошкольников.• Пропаганда культуры речи в семье и при общении с ребенком.3. Собеседование с ребёнком в присутствии родителей. Проводится с целью определения речевого развития дошкольника и является тактичным способом налаживания общения с родителями, демонстрации возможностей ребёнка. Опосредованно предупреждает родителей от авторитарного управления развитием ребёнка и жёсткой установки на результат.4. Ознакомление родителей с деятельностью детей (видеозапись). Использование видеоматериалов с целью проведения индивидуальных консультаций с родителями, где анализируется речевое развитие ребёнка, умение общаться со сверстниками. Выявление причин негативных тенденций и совместный с родителями

поиск путей их преодоления.

5. Открытые мероприятия с детьми для родителей.
6. Посещение культурных учреждений при участии родителей (театр, библиотека, выставочный зал и др.) с целью расширения представлений об окружающем мире и обогащение словаря детей, формирования адекватных форм поведения в общественных местах, воспитания положительных эмоций и эстетических чувств.
7. Организация партнёрской деятельности детей и взрослых по выпуску семейных газет и журналов с целью обогащения коммуникативного опыта дошкольников; создания продуктов творческой художественно-речевой деятельности (тематические альбомы с рассказами и т.п.) с целью развития речевых способностей и воображения.
8. Совместные досуги, праздники, литературные вечера на основе взаимодействия родителей и детей («Веселый этикет», «В королевстве правильной речи», «АБВГДейка», «Страна вежливых слов», «Путешествие в сказку», «День рождения А.С. Пушкина», «Л.Н. Толстой– наш великий земляк» и т.п.).
9. Совместные наблюдения явлений природы, общественной жизни с оформлением плакатов, которые становятся достоянием группы. Помощь родителей ребёнку в подготовке рассказа по наглядным материалам .
10. Создание в группе тематических выставок при участии родителей: «Дары природы», «История вещей», «Родной край», «Любимый город», «Профессии наших родителей», «Транспорт» и др. целью расширения кругозора и обогащению словаря дошкольников.
11. Совместная работа родителей, ребёнка и педагога по созданию альбома «Мои интересы и достижения» и др.; по подготовке тематических бесед «Мои любимые игрушки», «Игры детства моих родителей», «На пороге Новый год» и т.п.
12. Создание тематических выставок детских книг при участии семьи.
13. Тематические литературные и познавательные праздники «Вечер сказок», «Любимые стихи детства» с участием родителей.
14. Совместное формирование библиотеки для детей (познавательно-художественная литература, энциклопедии).

2.4.Образовательная область «Художественно-эстетическое развитие»

Цель: Достижение целей формирования интереса к эстетической стороне окружающей действительности, удовлетворение потребности детей в самовыражении.

Задачи:

- 1.Развивать предпосылки ценностно-смыслового восприятия и понимания произведений искусства (словесного, музыкального, изобразительного), мира природы.
- 2.Способствовать становлению эстетического отношения к окружающему миру.
- 3.Формировать элементарные представления о видах искусства.
4. Способствовать восприятию музыки, художественной литературы, фольклора.
5. Развивать эмоциональные сопереживания персонажам художественных произведений.
- 6.Обеспечить реализацию самостоятельной творческой деятельности детей (изобразительной, конструктивно-модельной, музыкальной и др.).

Задачи художественно-эстетического развития в младшем дошкольном возрасте:

1.Эстетическое восприятие мира природы:

- ***Побуждать детей наблюдать за окружающей живой природой, всматриваться, замечать красоту природы Приморского края.
- ***Обогащать яркими впечатлениями от разнообразия красоты природы Приморского края.
- ***Воспитывать эмоциональный отклик на окружающую природу Приморского края.
- Воспитывать любовь ко всему живому, умение любоваться, видеть красоту вокруг себя.

2.Эстетическое восприятие социального мира:

- Дать детям представление о том, что все люди трудятся.
- Воспитывать интерес, уважение к труду, людям труда.
- Воспитывать бережное отношение к окружающему предметному миру.
- Формировать интерес к окружающим предметам.
- Уметь обследовать их, осуществлять простейший сенсорный анализ, выделять ярко выраженные свойства, качества предмета.

- Различать эмоциональное состояние людей. Воспитывать чувство симпатии к другим детям.

3.Художественное восприятие произведений искусства:

- Развивать эстетические чувства, художественное восприятие ребенка.
- Воспитывать эмоциональный отклик на произведения искусства.
- Учить замечать яркость цветовых образов изобразительного и прикладного искусства.
- Учить выделять средства выразительности в произведениях искусства.
- Дать элементарные представления об архитектуре.
- Учить делиться своими впечатлениями со взрослыми, сверстниками.
- Формировать эмоционально-эстетическое отношение ребенка к народной культуре.

4.Художественно-изобразительная деятельность:

- Развивать интерес детей к изобразительной деятельности, к образному отражению увиденного, услышанного, прочувствованного.
- Формировать представления о форме, величине, строении, цвете предметов, упражнять в передаче своего отношения к изображаемому, выделять главное в предмете и его признаки, настроение.
- Учить создавать образ из округлых форм и цветовых пятен.
- Учить гармонично располагать предметы на плоскости листа.
- Развивать воображение, творческие способности.
- Учить видеть средства выразительности в произведениях искусства (цвет, ритм, объем).
- Знакомить с разнообразием изобразительных материалов.

Задачи художественно-эстетического развития в старшем дошкольном возрасте

1.Эстетическое восприятие мира природы:

- Развивать интерес, желание и умение наблюдать за живой и неживой природой
- Воспитывать эмоциональный отклик на красоту природы, любовь к природе, основы экологической культуры
- Подводить к умению одухотворять природу, представлять себя в роли животного, растения, передавать его облик, характер, настроение

2.Эстетическое восприятие социального мира:

- Дать детям представление о труде взрослых, о профессиях
- Воспитывать интерес, уважение к людям, которые трудятся на благо других людей

- Воспитывать предметное отношение к предметам рукотворного мира
- Формировать знания о Родине, Москве
- Знакомить с ближайшим окружением, учить любоваться красотой окружающих предметов
- Учить выделять особенности строения предметов, их свойства и качества, назначение
- Знакомить с изменениями, происходящими в окружающем мире
- Развивать эмоциональный отклик на человеческие взаимоотношения, поступки

3.Художественное восприятие произведений искусства

- Развивать эстетическое восприятие, умение понимать содержание произведений искусства, всматриваться в картину, сравнивать произведения, проявляя к ним устойчивый интерес
- Развивать эмоционально-эстетическую отзывчивость на произведения искусства
- Учить выделять средства выразительности в произведениях искусства
- Воспитывать эмоциональный отклик на отраженные в произведениях искусства поступки, события, соотносить со своими представлениями о красивом, радостном, печальном и т.д.
- Развивать представления детей об архитектуре
- Формировать чувство цвета, его гармонии, симметрии, формы, ритма
- Знакомить с произведениями искусства, знать, для чего создаются красивые вещи
- Содействовать эмоциональному общению

4.Художественно-изобразительная деятельность

- Развивать устойчивый интерес детей к разным видам изобразительной деятельности
- Развивать эстетические чувства
- Учить создавать художественный образ
- Учить отражать свои впечатления от окружающего мира в продуктивной деятельности, придумывать, фантазировать, экспериментировать
- Учить изображать себя в общении с близкими, животными, растениями, отражать общественные события
- Развивать художественное творчество детей
- Учить передавать животных, человека в движении
- Учить использовать в изобразительности разнообразные изобразительные материалы

2.4.1.Художественно-изобразительная деятельность

Принципы художественно-эстетической деятельности:

- 1.Создание эстетичной предметно-развивающей среды и быта в целом.
- 2.Культурное обогащение (амплификации) содержания изобразительной деятельности, в соответствии с особенностями познавательного развития детей разных возрастов.
- 3.Взаимосвязь продуктивной деятельности с другими видами детской активности.
- 4.Интеграция различных видов изобразительного искусства и художественной деятельности.
- 5.Эстетический ориентир на общечеловеческие ценности (воспитание человека думающего, чувствующего, созидającego, рефлектирующего).
- 6.Обогащение сенсорно-чувственного опыта.
- 7.Организация тематического пространства (информационного поля) - основы для развития образных представлений;
- 8.Взаимосвязь обобщённых представлений и обобщённых способов действий, направленных на создание выразительного художественного образа.
- 9.Естественная радость (радость эстетического восприятия, чувствования и деяния, сохранение непосредственности эстетических реакций, эмоциональной открытости).

Педагогические условия необходимые для эффективного художественного развития детей дошкольного возраста:

- 1.Формирование эстетического отношения и художественных способностей в активной творческой деятельности детей.
- 2.Создание развивающей среды для занятий по рисованию, лепке, аппликации, художественному труду и самостоятельного детского творчества.
3. Ознакомление детей с основами изобразительного и народного декоративно-прикладного искусства в среде музея и дошкольного образовательного учреждения.

Модель эстетического отношения к окружающему миру.

- 1.Способность эмоционального переживания.
- 2.Способность к активному усвоению художественного опыта (эстетической апперцепции), к самостоятельной творческой деятельности, к саморазвитию и экспериментированию (поисковыми действиями).
- 3.Специфические художественные и творческие способности (восприятие, исполнительство и творчество).

Методы эстетического воспитания:

- 1.Пробуждение ярких эстетических эмоций и переживаний с целью овладения даром сопереживания.
- 2.Побуждение к сопереживанию, эмоциональной отзывчивости на прекрасное в окружающем мире.
- 3.Эстетическое убеждение.
- 4.Сенсорное насыщение (без сенсорной основы немислимо приобщение детей к художественной культуре).

5. Эстетический выбор («убеждения красотой»), направленный на формирование эстетического вкуса.
6. Сотворчество (с педагогом, народным мастером, художником, сверстниками).
7. Нетривиальные (необыденные) творческие ситуации, пробуждающие интерес к художественной деятельности.
8. Эвристические и поисковые ситуации.

2.4.2. Детское конструирование

Виды детского конструирования:

1. Из строительного материала.
2. Из бумаги.
3. Из природного материала.
4. Из промышленных отходов.
5. Из деталей конструкторов.
6. Из крупно - габаритных модулей.
7. Практическое и компьютерное.

Формы организации обучения конструированию:

1. Конструирование по модели.
2. Конструирование по условиям.
3. Конструирование по образцу.
4. Конструирование по замыслу.
5. Конструирование по теме.
6. Каркасное конструирование.
7. Конструирование по чертежам и схемам.

Взаимосвязь конструирования и игры:

- Ранний возраст: конструирование слито с игрой.
- Младший дошкольный возраст: игра становится побудителем к конструированию, которое начинает приобретать для детей самостоятельное значение.
- Старший дошкольный возраст: сформированная способность к полноценному конструированию стимулирует развитие сюжетной линии игры и само, порой, приобретает сюжетный характер, когда создается несколько конструкций, объединенных общим сюжетом.

2.4.3.Музыкальное развитие.

Основные цели: развитие музыкальности детей и их способности эмоционально воспринимать музыку.

Задачи:

- 1.Развивать музыкально-художественную деятельность.
- 2.Приобщать к музыкальному искусству.
- 3.Развивать воображение и творческую активность.

Направления образовательной работы:

- 1.Слушание.
- 2.Пение.
- 3.Музыкально-ритмические движения.
- 4.Игра на детских музыкальных инструментах.
- 5.Развитие детского творчества (песенного, музыкально-игрового, танцевального).

Методы музыкального развития:

- 1.Наглядный: сопровождение музыкального ряда изобразительным, показ движений.
- 2.Словесный: беседы о различных музыкальных жанрах.
- 3.Словесно-слуховой: пение.
- 4.Слуховой: слушание музыки.
- 5.Игровой: музыкальные игры.
- 6.Практический: разучивание песен, танцев, воспроизведение мелодий.

Содержание работы: «Слушание»:

- ознакомление с музыкальными произведениями, их запоминание, накопление музыкальных впечатлений;
- развитие музыкальных способностей и навыков культурного слушания музыки;
- развитие способности различать характер песен, инструментальных пьес, средств их выразительности; формирование музыкального вкуса;
- развитие способности эмоционально воспринимать музыку.

Содержание работы: «Пение»

- формирование у детей певческих умений и навыков;
- обучение детей исполнению песен на занятиях и в быту, с помощью воспитателя и самостоятельно, с сопровождением и без сопровождения инструмента;
- развитие музыкального слуха, т.е. различение интонационно точного и неточного пения, звуков по высоте, длительности, слушание себя при пении и исправление своих ошибок;
- развитие певческого голоса, укрепление и расширение его диапазона.

Содержание раздела «Музыкально-ритмические движения»

- развитие музыкального восприятия, музыкально-ритмического чувства и в связи с этим ритмичности движений;
- обучение детей согласованию движений с характером музыкального произведения, наиболее яркими средствами музыкальной выразительности, развитие пространственных и временных ориентировок;
- обучение детей музыкально-ритмическим умениям и навыкам через игры, пляски и упражнения;
- развитие художественно-творческих способностей.

Содержание работы: «Игра на детских музыкальных инструментах»

- совершенствование эстетического восприятия и чувства ребенка;
- становление и развитие волевых качеств: выдержка, настойчивость, целеустремленность, усидчивость;
- развитие сосредоточенности, памяти, фантазии, творческих способностей, музыкального вкуса;
- знакомство с детскими музыкальными инструментами и обучение детей игре на них;
- развитие координации музыкального мышления и двигательных функций организма.

Содержание работы: «Творчество»: песенное, музыкально-игровое, танцевальное; импровизация на детских музыкальных инструментах

- развивать способность творческого воображения при восприятии музыки;
- способствовать активизации фантазии ребенка, стремлению к достижению самостоятельно поставленной задачи, к поискам форм для воплощения своего замысла;
- развивать способность к песенному, музыкально-игровому, танцевальному творчеству, к импровизации на инструментах.

Формы работы с детьми по образовательной области «Художественно- эстетическое развитие»

Содержание	Возраст	Совместная деятельность	Режимные моменты	Самостоятельная деятельность
<p>1. Развитие продуктивной деятельности</p> <ul style="list-style-type: none"> • рисование • лепка • аппликация • конструирование <p>2. Развитие детского творчества</p>	3-5 лет вторая младшая и средняя группы	Наблюдения по ситуации Занимательные показы Наблюдения по ситуации Индивидуальная работа с детьми Рисование Аппликация Лепка Сюжетно-игровая ситуация Выставка детских работ Конкурсы Интегрированные занятия	Интегрированная детская деятельность Игра Игровое упражнение Проблемная ситуация Индивидуальная работа с детьми	Самостоятельная художественная деятельность Игра Проблемная ситуация Игры со строительным материалом Постройки для сюжетных игр
<p>3. Приобщение к изобразительному искусству</p>	5-7 лет старшая и подг. к школе группы	Рассматривание предметов искусства Беседа Экспериментирование с материалом Рисование Аппликация Лепка Художественный труд Интегрированные занятия Дидактические игры Художественный досуг Конкурсы Выставки работ декоративно-прикладного искусства	Интегрированная детская деятельность Игра Игровое упражнение Проблемная ситуация Индивидуальная работа с детьми Проектная деятельность Создание коллекций Выставка репродукций произведений живописи Развивающие игры Рассматривание чертежей и схем	Самостоятельное художественное творчество Игра Проблемная ситуация

<p>4. Развитие музыкально-художественной деятельности; приобщение к музыкальному искусству</p> <p>* Слушание * Пение * Песенное творчество * Музыкально-ритмические движения * Развитие танцевально-игрового творчества * Игра на детских музыкальных инструментах</p>	<p>3-5 лет вторая младшая и средняя группы</p>	<p>Занятия Праздники, развлечения Музыка в повседневной жизни: - Театрализованная деятельность - Слушание музыкальных сказок, - Просмотр мультфильмов, фрагментов детских музыкальных фильмов - рассматривание картинок, иллюстраций в детских книгах, репродукций, предметов окружающей действительности; Игры, хороводы - Рассматривание портретов композиторов (ср. гр.) - Празднование дней рождения</p>	<p>Использование музыки: - на утренней гимнастике и физкультурных занятиях; - на музыкальных занятиях; - во время умывания - в продуктивных видах деятельности - во время прогулки (в теплое время) - в сюжетно-ролевых играх - перед дневным сном - при пробуждении - на праздниках и развлечениях</p>	<p>Создание условий для самостоятельной музыкальной деятельности в группе: подбор музыкальных инструментов (озвученных и неозвученных), музыкальных игрушек, театральных кукол, атрибутов для ряжения, ТСО. Экспериментирование со звуками, используя музыкальные игрушки и шумовые инструменты Игры в «праздники», «концерт» Стимулирование самостоятельного выполнения танцевальных движений под плясовые мелодии Импровизация танцевальных движений в образах животных, Концерты-импровизации Игра на шумовых музыкальных инструментах; экспериментирование со звуками, Музыкально-дид. игры</p>
	<p>5-7 лет старшая и подг. к школе группы</p>	<p>Занятия Праздники, развлечения Музыка в повседневной жизни: - Театрализованная деятельность - Слушание музыкальных сказок, - Беседы с детьми о музыке; - Просмотр мультфильмов,</p>	<p>Использование музыки: - на утренней гимнастике и физкультурных занятиях; - на музыкальных занятиях; - во время умывания - во время прогулки (в теплое время)</p>	<p>Создание условий для самостоятельной музыкальной деятельности в группе: подбор музыкальных инструментов (озвученных и неозвученных), музыкальных игрушек, театральных кукол,</p>

		<p>фрагментов детских музыкальных фильмов</p> <ul style="list-style-type: none"> - Рассматривание иллюстраций в детских книгах, репродукций, предметов окружающей действительности; - Рассматривание портретов композиторов - Празднование дней рождения 	<ul style="list-style-type: none"> - в сюжетно-ролевых играх - перед дневным сном - при пробуждении - на праздниках и развлечениях <p>Инсценирование песен</p> <ul style="list-style-type: none"> -Формирование танцевального творчества, -Импровизация образов сказочных животных и птиц - Празднование дней рождения 	<p>атрибутов, элементов костюмов для театрализованной деятельности. ТСО</p> <p>Игры в «праздники», «концерт», «оркестр», «музыкальные занятия», «телевизор» Придумывание простейших танцевальных движений</p> <p>Инсценирование содержания песен, хороводов</p> <p>Составление композиций танца Музыкально-дидактические игры</p> <p>Игры-драматизации</p> <p>Акомпанемент в пении, танце и др</p> <p>Детский ансамбль, оркестр</p> <p>Игра в «концерт», «музыкальные занятия»</p>
--	--	---	---	--

Образовательная область	Формы взаимодействия с семьями воспитанников
Художественно - эстетическое развитие	<ol style="list-style-type: none"> 1. Совместная организация выставок произведений искусства (декоративно-прикладного) с целью обогащения художественно-эстетических представлений детей. 2. Организация и проведение конкурсов и выставок детского творчества.

3. Анкетирование родителей с целью изучения их представлений об эстетическом воспитании детей.
4. Организация тематических консультаций, папок-передвижек, раскладушек по разным направлениям художественно-эстетического воспитания ребёнка («Как познакомить детей с произведениями художественной литературы», «Как создать дома условия для развития художественных особенностей детей», «Развитие личности дошкольника средствами искусства» и др.).
5. Организация мероприятий, направленных на распространение семейного опыта художественно-эстетического воспитания ребёнка («Круглый стол», средства массовой информации, альбомы семейного воспитания и др.).
6. Встречи с родителями в «Художественной гостиной». Цель: знакомство с основными направлениями художественно-эстетического развития детей.
7. Участие родителей и детей в театрализованной деятельности: совместная постановка спектаклей, создание условий, организация декораций и костюмов.
8. Организация совместной деятельности детей и взрослых по выпуску семейных газет с целью обогащения коммуникативного опыта дошкольника.
9. Проведение праздников, досугов, литературных и музыкальных вечеров с привлечением родителей.
10. Приобщение к театрализованному и музыкальному искусству через аудио- и видеотеку. Регулирование тематического подбора для детского восприятия.
11. Семинары-практикумы для родителей художественно-эстетическому воспитанию дошкольников.
12. Создание игротеки по Художественно-эстетическому развитию детей.
13. Организация выставок детских работ и совместных тематических выставок детей и родителей.
14. Сотрудничество с культурными учреждениями города с целью оказания консультативной помощи родителям.
15. Организация тренингов с родителями по обсуждению впечатлений после посещения культурных центров города.
16. Создание семейных клубов по интересам.

- | | |
|--|--|
| | <p>17. Организация совместных посиделок.</p> <p>18. Совместное издание литературно-художественного журнала (рисунки, сказки, комиксы, придуманных детьми и их родителями).</p> <p>19. «Поэтическая гостиная». Чтение стихов детьми и родителями.</p> |
|--|--|

2.5. Образовательная область «Физическое развитие»

Цель:

1. Гармоничное физическое развитие;
2. Формирование интереса и ценностного отношения к занятиям физической культурой;
3. Формирование основ здорового образа жизни.

Задачи:

1) Оздоровительные:

- охрана жизни и укрепление здоровья, обеспечение нормального функционирования всех органов и систем организм;
- всестороннее физическое совершенствование функций организма;
- повышение работоспособности и закаливание.

2) Образовательные:

- формирование двигательных умений и навыков;
- развитие физических качеств;
- овладение ребенком элементарными знаниями о своем организме, роли физических упражнений в его жизни, способах укрепления собственного здоровья.

3) Воспитательные:

- формирование интереса и потребности в занятиях физическими упражнениями;
- разностороннее гармоничное развитие ребенка (не только физическое, но и умственное, нравственное, эстетическое, трудовое).

Направления физического развития:

1. Приобретение детьми опыта в двигательной деятельности:

- связанной с выполнением упражнений;
- направленной на развитие таких физических качеств как координация и гибкость;
- способствующей правильному формированию опорно - двигательной системы организма, развитию равновесия, координации движений, крупной и мелкой моторики;
- связанной с правильным, не наносящим вреда организму, выполнением основных движений (ходьба, бег, мягкие прыжки, повороты в обе стороны).

1. Становление целенаправленности и саморегуляции в двигательной сфере.

2. Становление ценностей здорового образа жизни, овладение его элементарными нормами и правилами (в питании, двигательном режиме, закаливании, при формировании полезных привычек и др.)

Принципы физического развития:

1. Дидактические:

- систематичность и последовательность;
- развивающее обучение;
- доступность;
- воспитывающее обучение;
- учет индивидуальных и возрастных особенностей;
- сознательность и активность ребенка;
- наглядность.

2. Специальные:

- непрерывность;
- последовательность наращивания тренирующих воздействий;
- цикличность.

3. Гигиенические:

- сбалансированность нагрузок;
- рациональность чередования деятельности и отдыха;
- возрастная адекватность;
- оздоровительная направленность всего образовательного процесса;
- осуществление личностно- ориентированного обучения и воспитания.

Методы физического развития:

1. Наглядные:

- наглядно-зрительные приемы (показ физических упражнений, использование наглядных пособий, имитация, зрительные ориентиры);
- наглядно-слуховые приемы (музыка, песни);
- тактильно-мышечные приемы (непосредственная помощь воспитателя).

2. Словесные:

- объяснения, пояснения, указания;
- подача команд, распоряжений, сигналов;
- вопросы к детям;
- образный сюжетный рассказ, беседа;
- словесная инструкция.

3. Практические:

- Повторение упражнений без изменения и с изменениями;
- Проведение упражнений в игровой форме;
- Проведение упражнений в соревновательной форме.

ОРГАНИЗАЦИЯ ДВИГАТЕЛЬНОГО РЕЖИМА В ДОУ

Формы организации	Младший возраст		Старший возраст	
	Младшие группы	Средняя группа	Старшая группа	Подготовит. группа
Организованная деятельность		6 часов в неделю	8 часов в неделю	
Утренняя гимнастика	6-8 минут	6-8 минут	8- 10 минут	10- 12 минут
Дозированный бег		3-4 минуты	5-6 минут	7-8 минут
Упражнения после дневного сна	5- 10 минут	5- 10 минут	5-10 минут	5-10 минут
Подвижные игры	не менее 2-4 раз в день			
	6-8 минут	10-15 минут	15-20 минут	15- 20 минут
Спортивные игры		Целенаправленное обучение педагогом не реже 1 раза в неделю		
Спортивные упражнения	Целенаправленное обучение не реже 1 раза в неделю			
		8-12 минут	8-15 минут	8-15 минут
Физкультурные упражнения на прогулке	Ежедневно с подгруппами			
	5-10 мин	10-12 мин	10-15 минут	10-15 минут
Спортивные развлечения	1-2 раза в месяц			
	15 минут	20 минут	30 минут	30- 40 минут
Спортивные праздники	2- 4 раза в год			
	15 минут	20 минут	30 минут	40 минут
День здоровья	Не реже 1 раза в квартал			
	1 день в месяц		1 раз в месяц	
Неделя здоровья	Не реже 1 раза в квартал			
Самостоятельная двигательная деятельность	ежедневно	ежедневно	ежедневно	ежедневно

ПРИМЕРНАЯ МОДЕЛЬ ДВИГАТЕЛЬНОГО РЕЖИМА В ДОУ

№	Формы организации	Особенности организации
---	-------------------	-------------------------

1.	Утренняя гимнастика	Ежедневно на открытом воздухе или в зале, длительность- 6- 12 минут
2.	Двигательная разминка во время перерыва между занятиями	Ежедневно в течение 7- 8 минут
3.	Динамические паузы во время НОД	Ежедневно, в зависимости от вида и содержания занятий
4.	Подвижные игры и физические упражнения на прогулке	Ежедневно с учетом уровней двигательной активности детей, длительность 12-15 минут.
5.	Индивидуальная работа по развитию движений на прогулке	Ежедневно во время прогулки, длительность- 12- 15 мин
6.	Прогулки- походы в лес или парк	1- 3 раза в квартал, во время, отведенное для физкультурного занятия, организованных игр и упражнений
7.	Оздоровительный бег	2 раза в неделю, подгруппами по 5- 7 человек во время утренней прогулки, длительность - 3-7 мин.
8.	Гимнастика после дневного сна в сочетании с контрастными воздушными ваннами	Ежедневно по мере пробуждения и подъема детей, длительность - не более 10 мин.
9.	НОД по физической культуре	3 раза в неделю (в старшей и подготовительной одно на воздухе). Длительность- 15- 30 минут
10.	Самостоятельная двигательная деятельность	Ежедневно, под руководством воспитателя, продолжительность зависит от индивидуальных особенностей
11.	Физкультурно- спортивные праздники	2-3 раза в год (последняя неделя квартала)
12.	Неделя здоровья	1-2 раза в месяц на воздухе совместно со сверстниками одной- двух групп
13.	Физкультурный досуг	2- 3 раза в год, внутри детского сада или совместно со сверстниками соседнего учреждения
14.	Физкультурно- спортивные праздники	1- 2 раза в год на воздухе или в зале, длительность - не более 30 мин.
15.	Игры- соревнования между возрастными группами или со школьниками начальных классов	1 раз в год в спортивном клубе или в школе микрорайона, длительность - не более 30 мин
16.	Спартакиады вне детского сада	Участвуют дети с высоким уровнем физической подготовленности
17.	Совместная физкультурно- оздоровительная работа детского сада и семьи	По желанию родителей и детей не более 2 раза в неделю, длительность 25- 30 мин
18.	Физкультурные образовательная деятельность детей	Определяется воспитателем по обоюдному желанию родителей,

	совместно с родителями в дошкольном учреждении	воспитателей и детей
19.	Участие родителей в физкультурно- оздоровительных, массовых мероприятиях детского сада	Во время подготовки и проведения физкультурных досугов, праздников, недели здоровья, туристических походов, посещения открытых занятий

ЗДОРОВЬЕСБЕРЕГАЮЩИЕ ТЕХНОЛОГИИ, ИСПОЛЬЗУЕМЫЕ В ДОУ

№	Виды	Особенности организации
Медико-профилактические		
<i>Закаливание</i> в соответствии с медицинскими показаниями		
1.	обширное умывание после дневного сна (мытьё рук до локтя)	Дошкольные группы ежедневно
2.	хождение по мокрым дорожкам после сна	Первая и вторая младшие ежедневно
3.	контрастное обливание ног	Средняя, старшая, подготовительная ежедневно
4.	сухое обтирание	Средняя, старшая, подготовительная ежедневно
5.	облегченная одежда	Все группы ежедневно
<i>Профилактические мероприятия</i>		
1.	витамиотерапия	2 раза в год (осень, весна)
2.	витаминация 3-х блюд	ежедневно
3.	употребление фитонцидов (лук, чеснок)	Осенне-зимний период
4.	полоскание рта после еды	ежедневно
5.	чесночные бусы	по эпидпоказаниям
<i>Медицинские</i>		
1.	мониторинг здоровья воспитанников	В течение года
3.	антропометрические измерения	2 раза в год

4.	профилактические прививки	По возрасту
5.	кварцевание	По эпидпоказаниям
6.	организация и контроль питания детей	ежедневно
<i>Физкультурно- оздоровительные</i>		
1.	корректирующие упражнения (улучшение осанки, плоскостопие, зрение)	ежедневно
2.	зрительная гимнастика	ежедневно
3.	пальчиковая гимнастика	ежедневно
4.	дыхательная гимнастика	ежедневно
5.	динамические паузы	ежедневно
6.	релаксация	2-3 раза в неделю
7.	музотерапия	ежедневно
8.	цветотерапия	2-3 раза в неделю
9.	сказкотерапия	ежедневно
<i>Образовательные</i>		
1.	привитие культурно-гигиенических навыков	ежедневно
2.	Непосредственно-образовательная деятельность по ОБЖ	старшая, подготовительная 1 раз в две недели

Формы организации работы с детьми по образовательной области «Физическое развитие»

Содержание	Возраст	НОД	Образовательная деятельность, реализуемая в ходе режимных моментов	Самостоятельная деятельность
------------	---------	-----	--	------------------------------

<p>1. Основные движения: -ходьба; бег; катание, бросание, метание, ловля; ползание, лазание; упражнения в равновесии; строевые упражнения; ритмические упражнения.</p> <p>2. Общеразвивающие упражнения</p> <p>3. Подвижные игры</p> <p>4. Спортивные упражнения</p> <p>5. Активный отдых</p> <p>6. Формирование</p>	<p>3-5 лет, 2 мл, средняя группы</p>	<p>НОД по физическому воспитанию: - сюжетно-игровые - тематические -классические -тренирующее</p> <p>В НОД по физическому воспитанию: -тематические комплексы -сюжетные -классические -с предметами -подражательный комплекс Физ.минутки Динамические паузы</p> <p>Обучающие игры по инициативе воспитателя (сюжетно-дидактические),</p>	<p>Утренний отрезок времени Индивидуальная работа воспитателя Игровые упражнения Утренняя гимнастика: -классическая -сюжетно-игровая -тематическая -полоса препятствий Подражательные движения Прогулка Подвижная игра большой и малой подвижности Игровые упражнения Проблемная ситуация Индивидуальная работа Занятия по физическому воспитанию на улице Подражательные движения Вечерний отрезок времени, включая прогулку Гимнастика после дневного сна: - коррекционная -оздоровительная -сюжетно-игровая -полоса препятствий Физкультурные упражнения Коррекционные упражнения Индивидуальная работа Подражательные движения</p> <p>Физкультурный досуг Физкультурные праздники День здоровья (ср. гр.)</p> <p>Дидактические игры, чтение художественных произведений, личный пример, иллюстративный материал</p>	<p>Игра Игровое упражнение Подражательные движения</p>
--	--	--	--	--

начальных представлений о ЗОЖ		развлечения		Сюжетно-ролевые игры
<p>1. Основные движения: -ходьба; бег; катание, бросание, метание, ловля; ползание, лазание; упражнения в равновесии; строевые упражнения; ритмические упражнения.</p> <p>2. Общеразвивающие упражнения</p> <p>3. Подвижные игры</p> <p>4. Спортивные упражнения</p>	5-7 лет, старшая и подгот. к школе группы	<p>НОД по физическому воспитанию:</p> <ul style="list-style-type: none"> - сюжетно-игровые - тематические -классические -тренирующее -по развитию элементов двигательной креативности (творчества) <p>В занятиях по физическому воспитанию:</p> <ul style="list-style-type: none"> -сюжетный комплекс -подражательный комплекс - комплекс с предметами Физ.минутки Динамические паузы Подвижная игра большой, малой подвижности и с элементами спортивных игр 	<p>Утренний отрезок времени</p> <p>Индивидуальная работа воспитателя</p> <p>Игровые упражнения</p> <p>Утренняя гимнастика:</p> <ul style="list-style-type: none"> -классическая -игровая -полоса препятствий -музыкально-ритмическая -аэробика (подгот. гр.) <p>Подражательные движения</p> <p>Прогулка</p> <p>Подвижная игра большой и малой подвижности</p> <p>Игровые упражнения</p> <p>Проблемная ситуация</p> <p>Индивидуальная работа</p> <p>Занятия по физическому воспитанию на улице</p> <p>Подражательные движения</p> <p>Занятие-поход (подгот. гр.)</p> <p>Вечерний отрезок времени, включая прогулку</p> <p>Гимнастика после дневного сна</p> <ul style="list-style-type: none"> -оздоровительная -коррекционная -полоса препятствий <p>Физкультурные упражнения</p> <p>Коррекционные упражнения</p> <p>Индивидуальная работа</p> <p>Подражательные движения</p>	<p>Игровые упражнения</p> <p>Подражательные движения</p>

<p>5. Спортивные игры</p> <p>6. Активный отдых</p> <p>7. Формирование начальных представлений о ЗОЖ</p>		<p>Развлечения, ОБЖ, минутка здоровья</p>	<p>Физкультурный досуг Физкультурные праздники День здоровья</p> <p>Объяснение, показ, дидактические игры, чтение художественных произведений, личный пример, иллюстративный материал, досуг, театрализованные игры.</p>	<p>Дидактические, сюжетно-ролевые игры</p>
---	--	---	--	--

Образовательная область	Формы взаимодействия с семьями воспитанников
<p>Физическое развитие</p>	<ol style="list-style-type: none"> 1. Изучение состояния здоровья детей совместно со специалистами детской поликлиники, медицинским персоналом ДООУ и родителями. Ознакомление родителей с результатами. 2. Изучение условий семейного воспитания через анкетирование, посещение детей на дому и определение путей улучшения здоровья каждого ребёнка. 3. Формирование банка данных об особенностях развития и медико-педагогических условиях жизни ребёнка в семье с целью разработки индивидуальных программ физкультурно-оздоровительной работы с детьми, направленной на укрепление их здоровья. 4. Создание условий для укрепления здоровья и снижения заболеваемости детей в ДООУ и семье: <ul style="list-style-type: none"> • Зоны физической активности, • Закаливающие процедуры, • Оздоровительные мероприятия и т.п. 5. Организация целенаправленной работы по пропаганде здорового образа жизни среди родителей. 6. Ознакомление родителей с содержанием и формами физкультурно-оздоровительной работы в ДООУ. 7. Тренинг для родителей по использованию приёмов и методов оздоровления (дыхательная и артикуляционная гимнастика, физические упражнения и т.д.) с целью профилактики заболевания детей. 8. Согласование с родителями индивидуальных программ оздоровления, профилактических мероприятий, организованных в ДООУ.

9. Ознакомление родителей с нетрадиционными методами оздоровления детского организма.
10. Использование интерактивных методов для привлечения внимания родителей к физкультурно-оздоровительной сфере: организация конкурсов, викторин, проектов, развлечений и т.п.
11. Пропаганда и освещение опыта семейного воспитания по физическому развитию детей и расширения представлений родителей о формах семейного досуга.
12. Консультативная, санитарно-просветительская и медико-педагогическая помощь семьям с учётом преобладающих запросов родителей на основе связи ДООУ с медицинскими учреждениями.
13. Организация консультативного пункта для родителей в ДООУ для профилактики и коррекции ранних осложнений в состоянии здоровья ребёнка.
14. Подбор и разработка индивидуальных программ (комплексов упражнений) для укрепления свода стопы, профилактики плоскостопия, осанки, зрения с целью регулярного выполнения дома и в ДООУ.
15. Организация «круглых столов» по проблемам оздоровления и физического развития на основе взаимодействия с школой и участием медицинских работников.
16. Организации дискуссий с элементами практикума по вопросам физического развития и воспитания детей.
17. Проведение дней открытых дверей, вечеров вопросов и ответов, совместных развлечений с целью знакомства родителей с формами физкультурно-оздоровительной работы в ДООУ.
18. Педагогическая диагностическая работа с детьми, направленная на определение уровня физического развития детей. Ознакомление родителей с результатами диагностических исследований. Отслеживание динамики развития детей.
19. Взаимодействие со школой по вопросам физического развития детей.
20. Определение и использование здоровьесберегающих технологий.
21. Правовое просвещение родителей на основе изучения социокультурного состояния родителей с целью повышения эффективности взаимодействия семьи и ДООУ, способствующего укреплению семьи, становлению гражданственности воспитанников, повышению имиджа ДООУ и уважению педагогов.

3. Особенности образовательной деятельности разных видов и культурных практик.

Развитие ребенка в образовательном процессе детского сада осуществляется целостно в процессе всей его жизнедеятельности.

Непосредственно образовательная деятельность основана на организации педагогом видов деятельности, заданных ФГОС дошкольного образования.

Игровая деятельность является ведущей деятельностью ребенка дошкольного возраста. В организованной образовательной деятельности она выступает в качестве основы для интеграции всех других видов деятельности ребенка. В младшей и средней группах детского сада игровая деятельность является основой решения всех образовательных задач. В сетке непосредственно образовательной деятельности игровая деятельность не выделяется в качестве отдельного вида деятельности, так как она является основой для организации всех других видов детской деятельности.

Игровая деятельность представлена в образовательном процессе в разнообразных формах - это дидактические и сюжетно-дидактические, развивающие, подвижные, коммуникативные игры, игры-этюды и пр. При этом обогащение игрового опыта творческих игр детей тесно связано с содержанием непосредственно организованной образовательной деятельности.

Организация сюжетно-ролевых, режиссерских, театрализованных игр и игр-драматизаций осуществляется преимущественно в режимных моментах (в утренний отрезок времени и во второй половине дня).

Коммуникативная деятельность направлена на решение задач, связанных с развитием свободного общения детей и освоением всех компонентов устной речи, освоение культуры общения и этикета, воспитание толерантности и т.д.

В сетке непосредственно организованной образовательной деятельности она занимает отдельное место («Речевое развитие»), но при этом коммуникативная деятельность включается во все виды детской деятельности, в ней находит отражение опыт, приобретаемый детьми в других видах деятельности.

Познавательно-исследовательская деятельность включает в себя широкое познание детьми объектов живой и неживой природы, предметного и социального мира (мира взрослых и детей, деятельности людей, знакомство с семьей и взаимоотношениями людей, городом, страной и другими странами), безопасного поведения, освоение средств и способов познания (моделирования, экспериментирования), сенсорное и математическое развитие детей.

Восприятие художественной литературы и фольклора организуется как процесс слушания детьми произведений художественной и познавательной литературы, направленный на развитие читательских интересов детей, развитие способности восприятия литературного

текста и общения по поводу прочитанного. Чтение может быть организовано как непосредственно чтение (или рассказывание сказки) воспитателем вслух, и как прослушивание аудиозаписи.

Конструирование и изобразительная деятельность детей представлена разными видами художественно-творческой (рисование, лепка, аппликация) деятельности. Художественно-творческая деятельность неразрывно связана со знакомством детей с изобразительным искусством, развитием способности художественного восприятия. Художественное восприятие произведений искусства существенно обогащает личный опыт дошкольников, обеспечивает интеграцию между познавательно-исследовательской, коммуникативной и продуктивной видами деятельности.

Музыкальная деятельность организуется в процессе музыкальных занятий, которые проводятся музыкальным руководителем в специально оборудованном помещении (музыкальном зале).

Двигательная деятельность организуется в процессе занятий физической культурой в соответствии с положениями действующего СанПин.

Образовательная деятельность, осуществляемая в ходе режимных моментов требует особых форм работы в соответствии с реализуемыми задачами воспитания, обучения и развития ребенка. В режимных процессах, в свободной детской деятельности воспитатель создает по мере необходимости, дополнительно развивающие проблемно-игровые или практические ситуации, побуждающие дошкольников применить имеющийся опыт, проявить инициативу, активность для самостоятельного решения возникшей задачи.

Образовательная деятельность, осуществляемая в утренний отрезок времени включает:

- наблюдения - в уголке природы; за деятельностью взрослых
- индивидуальные игры и игры с небольшими подгруппами детей (дидактические, развивающие, сюжетные, музыкальные, подвижные и пр.);
- создание практических, игровых, проблемных ситуаций и ситуаций общения, сотрудничества, гуманных проявлений, заботы о малышах в детском саду, проявлений эмоциональной отзывчивости к взрослым и сверстникам;
- элементарные трудовые поручения;
- беседы и разговоры с детьми по их интересам;
- рассматривание дидактических картинок, иллюстраций;
- индивидуальную работу с детьми в соответствии с задачами разных образовательных областей;

- двигательную деятельность детей, активность которой зависит от содержания организованной образовательной деятельности в первой половине дня;
- работу по воспитанию у детей культурно-гигиенических навыков и культуры здоровья
- чтение художественной литературы с обсуждением прочитанного;

Образовательная деятельность, осуществляемая во время прогулки включает:

- подвижные игры и упражнения, направленные на оптимизацию режима двигательной активности и укрепление здоровья детей;
- наблюдения за объектами и явлениями природы, направленное на установление разнообразных связей и зависимостей в природе, воспитание отношения к ней;
- экспериментирование с объектами неживой природы;
- сюжетно-ролевые и конструктивные игры (с песком, со снегом, с природным материалом);
- элементарную трудовую деятельность детей на участке детского сада;
- свободное общение воспитателя с детьми, самостоятельную деятельность детей.

Во второй половине дня организуются разнообразные культурные практики, ориентированные на проявление детьми самостоятельности и творчества в разных видах деятельности. В культурных практиках воспитателем создается атмосфера свободы выбора, творческого обмена и самовыражения, сотрудничества взрослого и детей.

Организация культурных практик носит преимущественно подгрупповой характер.

- совместная игра воспитателя и детей (сюжетно-ролевая, строительно-конструктивные, настольно-печатные игры и др) направлена на обогащение содержания творческих игр, освоение детьми игровых умений, необходимых для организации самостоятельной игры.
- ситуации общения и накопления положительного социально-эмоционального опыта носят проблемный характер и заключают в себе жизненную проблему близкую детям дошкольного возраста, в разрешении которой они принимают непосредственное участие. Такие ситуации могут быть реально-практического характера (оказание помощи малышам, старшим), условно-вербального характера (на основе

жизненных сюжетов или сюжетов литературных произведений) и имитационно-игровыми. В ситуациях условно вербального характера воспитатель обогащает представления детей об опыте разрешения тех или иных проблем, вызывает детей на душевный разговор, связывает содержание разговора с личным опытом детей. В реально-практических ситуациях дети приобретают опыт проявления заботливого, участливого отношения к людям, принимают участие в важных делах («Мы сажаем рассаду для цветов», «Мы украшаем детский сад к празднику» и пр.). Ситуации могут планироваться воспитателем заранее, а могут возникать в ответ на события, которые происходят в группе, способствовать разрешению возникающих проблем.

- художественно-творческая деятельность детей, предполагающая организацию восприятия музыкальных и литературных произведений, творческую деятельность детей и свободное общение воспитателя и детей на литературном или музыкальном материале.
- сенсорный и интеллектуальный тренинг – система заданий, преимущественно игрового характера, обеспечивающая становление системы сенсорных эталонов (цвета, формы, пространственных отношений и др.), способов интеллектуальной деятельности (умение сравнивать, классифицировать, составлять сериационные ряды, систематизировать по какому-либо признаку и пр.). Сюда относятся развивающие игры, логические упражнения, занимательные задачи.
- Детский досуг - вид деятельности, целенаправленно организуемый взрослыми для игры, развлечения, отдыха.

4.Способы и направления поддержки детской инициативы в освоении Программы

	3-4 года
<p>Приоритетная сфера инициативы – продуктивная деятельность</p>	<ul style="list-style-type: none"> ▪ Создавать условия для реализации собственных планов и замыслов каждого ребенка. ▪ Рассказывать детям об их реальных, а также возможных в будущем достижениях. ▪ Отмечать и публично поддерживать любые успехи детей. ▪ Всемерно поощрять самостоятельность детей и расширять ее сферу. ▪ Помогать ребенку найти способ реализации собственных поставленных целей. ▪ Поддерживать стремление научиться делать что-то и радостное ощущение возрастающей умелости. ▪ В процессе непосредственно образовательной деятельности и в повседневной жизни терпимо относиться к затруднениям ребенка, позволять ему действовать в своем темпе. ▪ Не критиковать результаты деятельности детей, а также их самих. Использовать в роли носителей критики только игровые персонажи, для которых создавались эти продукты. Ограничить критику исключительно результатами продуктивной деятельности. ▪ Учитывать индивидуальные особенности детей, стремиться находить подход к застенчивым,

	<p>нерешительным, конфликтным, непопулярным детям.</p> <ul style="list-style-type: none"> ▪ Уважать и ценить каждого ребенка независимо от его достижений, достоинств и недостатков. ▪ Создавать в группе положительный психологический микроклимат, в равной мере проявлять любовь и заботу ко всем детям: выражать радость при встрече; использовать ласку и теплое слово для выражения своего отношения к ребенку; проявлять деликатность и тактичность.
	4-5 лет
<p>Приоритетная сфера инициативы – познание окружающего мира</p>	<ul style="list-style-type: none"> ▪ Поощряя желание ребенка строить первые собственные умозаключения, внимательно выслушивать все его рассуждения, проявлять уважение к его интеллектуальному труду. ▪ Создать условия и поддерживать театрализованную деятельность детей, их стремление переодеваться («рядиться»). ▪ Обеспечить условия для музыкальной импровизации, пения и движения под популярную музыку. ▪ Создать в группе возможность, используя мебель и ткани, строить «дома», укрытия для игр. ▪ Негативные оценки можно давать только поступкам ребенка и только один на один, а не на глазах у группы. ▪ Недопустимо диктовать детям, как и во что они должны играть, навязывать им сюжеты игры. Развивающий потенциал игры определяется тем, что это самостоятельная, организуемая самими детьми деятельность. ▪ Участие взрослого в играх детей полезно при выполнении следующих условий: дети сами приглашают взрослого в игру или добровольно соглашаются на его участие; сюжет и ход игры, а также роль, которую взрослый будет играть, определяют дети, а не педагог; характер исполнения роли также определяется детьми. ▪ Привлекать детей к украшению группы к праздникам, обсуждая разные возможности и предложения. ▪ Побуждать детей формировать и выражать собственную эстетическую оценку воспринимаемого, не навязывая им мнения взрослых. ▪ Привлекать детей к планированию жизни группы на день.
	5-6 лет
<p>Приоритетная сфера инициативы – внеситуативно-личностное общение</p>	<ul style="list-style-type: none"> ▪ Создавать в группе положительный психологический микроклимат, в равной мере проявлять любовь и заботу ко всем детям: выражать радость при встрече; использовать ласку и теплое слово для выражения своего отношения к ребенку. ▪ Уважать индивидуальные вкусы и привычки детей. ▪ Поощрять желание создавать что-либо по собственному замыслу; обращать внимание детей на полезность

	<p>будущего продукта для других или ту радость, которую он доставит кому-то (маме, бабушке, папе, другу).</p> <ul style="list-style-type: none"> ▪ Создавать условия для самостоятельной творческой деятельности детей. ▪ При необходимости помогать детям в решении проблем организации игры. ▪ Привлекать детей к планированию жизни группы на день и на более отдаленную перспективу. Обсуждать выбор спектакля для постановки, песни, танца и т.п. <p>Создавать условия и выделять время для самостоятельной творческой или познавательной деятельности детей по интересам.</p>
	<p>6-8 лет</p>
<p>Приоритетная сфера инициативы - научение</p>	<ul style="list-style-type: none"> ▪ Вводить адекватную оценку результата деятельности ребенка с одновременным признанием его усилий и указанием возможных путей и способов совершенствования продукта. ▪ Спокойно реагировать на неуспех ребенка и предлагать несколько вариантов исправления работы: повторное исполнение спустя некоторое время, доделывание; совершенствование деталей и т.п. Рассказывать детям о трудностях, которые вы сами испытывали при обучении новым видам деятельности. ▪ Создавать ситуации, позволяющие ребенку реализовать свою компетентность, обретая уважение и признание взрослых и сверстников. ▪ Обращаться к детям с просьбой показать воспитателю и научить его тем индивидуальным достижениям, которые есть у каждого. ▪ Поддерживать чувство гордости за свой труд и удовлетворение его результатами. ▪ Создавать условия для разнообразной самостоятельной творческой деятельности детей. ▪ При необходимости помогать детям в решении проблем при организации игры. ▪ Привлекать детей к планированию жизни группы на день, неделю, месяц. Учитывать и реализовывать их пожелания, предложения. ▪ Создавать условия и выделять время для самостоятельной творческой или познавательной деятельности детей по интересам.

5. Описание вариативных форм, способов и методов реализации Программ

5.1. Технологии личностно-ориентированного взаимодействия педагога с детьми

Характерные особенности:

1. Смена педагогического воздействия на педагогическое взаимодействие; изменение направленности педагогического «вектора» — не только от взрослого к ребенку, но и от ребенка к взрослому;
2. Основной доминантой является выявление личностных особенностей каждого ребенка как индивидуального субъекта познания и других видов деятельности;
3. Содержание образования не должно представлять собой только лишь набор социокультурных образцов в виде правил, приемов действия, поведения, оно должно включать содержание субъектного опыта ребенка как опыта его индивидуальной жизнедеятельности, без чего содержание образования становится обезличенным, формальным, невостребованным.

Характерные черты личностно-ориентированного взаимодействия педагога с детьми в ДОУ:

- создание педагогом условий для максимального влияния образовательного процесса на развитие индивидуальности ребенка (актуализация субъектного опыта детей);
- оказание помощи в поиске и обретении своего индивидуального стиля и темпа деятельности, раскрытии и развитии индивидуальных познавательных процессов и интересов;
- содействие ребенку в формировании положительной Я- концепции, развитии творческих способностей, овладении умениями и навыками самопознания).

Интегрированные свойства личности педагога, которые в основном определяют успешность в личностно-ориентированном взаимодействии:

- *Социально-педагогическая ориентация* — осознание педагогом необходимости отстаивания интересов, прав и свобод ребенка на всех уровнях педагогической деятельности.
- *Рефлексивные способности*, которые помогут педагог остановиться, оглянуться, осмыслить то, что он делает: «Не навредить!»
- *Методологическая культура* — система знаний и способов деятельности, позволяющих грамотно, осознанно выстраивать свою деятельность в условиях выбора образовательных альтернатив; одним из важных элементов этой культуры является умение педагога мотивировать деятельность своих воспитанников.

\\Составляющие педагогической технологии:

- Построение субъект - субъектного взаимодействия педагога с детьми, которое требует от педагога высокого профессионального мастерства, развитой педагогической рефлексий способности конструировать педагогический процесс на основе педагогической диагностики.
- Построение педагогического процесса на основе педагогической диагностики, которая представляет собой набор специально разработанных информативных методик и тестовых заданий, позволяющих воспитателю в повседневной жизни детского сада диагностировать реальный уровень развития ребенка, находить пути помощи ребенку в его развитии (задания направлены на выявление успешности освоения содержания различных разделов программы, на определение уровня владения ребенком позиции субъекта, на возможность отслеживания основных параметров эмоционального благополучия ребенка в группе сверстников, на выявление успешности формирования отдельных сторон социальной компетентности (экологическая воспитанность, ориентировка в предметном мире).
- Осуществление индивидуально-дифференцированного подхода, при котором воспитатель дифференцирует группу на типологические подгруппы, объединяющие детей с общей социальной ситуацией развития, и конструирует педагогическое воздействие в подгруппах путем создания дозированных по содержанию, объему, сложности, физическим, эмоциональным и психическим нагрузкам заданий и образовательных ситуаций (цель индивидуально-дифференцированного подхода — помочь ребенку максимально реализовать свой личностный потенциал, освоить доступный возрасту социальный опыт; в старших группах конструирование педагогического процесса требует дифференциации его содержания в зависимости от половых интересов и склонностей детей).
- Творческое конструирование воспитателем разнообразных образовательных ситуаций (игровых, практических, театрализованных), позволяющих воспитывать гуманное отношение к живому, развивать любознательность, познавательные, сенсорные, речевые, творческие способности. Наполнение повседневной жизни группы интересными делами, проблемами, идеями, включение каждого ребенка в содержательную деятельность, способствующую реализации детских интересов и жизненной активности.
- Нахождение способа педагогического воздействия для того, чтобы поставить ребенка в позицию активного субъекта детской деятельности (использование игровых ситуаций, требующих оказания помощи любому персонажу, дидактических игр, моделирования, использование в старшем дошкольном возрасте занятий по интересам, которые не являются обязательными, а предполагают объединение взрослых и детей на основе свободного детского выбора, строятся по законам творческой деятельности, сотрудничества, сотворчества).
- Создание комфортных условий, исключающих «дидактический синдром», заорганизованность, излишнюю регламентацию, при этом важны атмосфера доверия, сотрудничества, сопереживания, гуманистическая система взаимодействия взрослых и детей во взаимоувлекательной деятельности (этим обусловлен отказ от традиционных занятий по образцу, ориентированных на репродуктивную детскую деятельность, формирование навыков).
- Предоставление ребенку свободы выбора, приобретение индивидуального стиля деятельности (для этого используются методика обобщенных способов создания поделок из разных материалов, а также опорные схемы, модели, пооперационные карты, простейшие чертежи, детям предоставляется широкий выбор материалов, инструментов).
- Сотрудничество педагогического коллектива детского сада с родителями (выделяются три ступени взаимодействия: создание общей установки на совместное решение задач воспитания; разработка общей стратегии сотрудничества; реализация единого согласованного индивидуально подхода к ребенку с целью максимального развития его личностного потенциала).

- Организация материальной развивающей среды, состоящей из ряда центров (сенсорный центр, центр математики, центр сюжетной игры, центр строительства, центр искусства и др.), которая способствовала бы организации содержательной деятельности детей и соответствовала бы ряду показателей, по которым воспитатель может оценить качество созданной в группе развивающей предметно-игровой среды и степень ее влияния на детей (включенность всех детей в активную самостоятельную деятельность; низкий уровень шума в группе; низкая конфликтность между детьми; выраженная продуктивность самостоятельной деятельности детей; положительный эмоциональный настрой детей, их жизнерадостность, открытость).
- Интеграция образовательного содержания программы.

5.2. Технологии проектной деятельности

Этапа в развитии проектной деятельности:

1. Подражательно-исполнительский, реализация которого возможна с детьми трех с половиной — пяти лет. На этом этапе дети участвуют в проекте и выполняют действия по прямому предложению взрослого или путем подражания ему, что не противоречит природе маленького ребенка.

2. Общеразвивающий он характерен для детей пяти-шести лет, которые уже имеют опыт разнообразной совместной деятельности, могут согласовывать действия, оказывать друг другу помощь. Ребенок уже реже обращается ко взрослому с просьбами, активнее организует совместную деятельность со сверстниками. У детей развиваются самоконтроль и самооценка, они способны достаточно объективно оценивать как собственные поступки так и поступки сверстников. В этом возрасте дети принимают проблему, уточняют цель, способны выбрать необходимые средства для достижения результата деятельности. Они не только проявляют готовность участвовать в проектах, предложенных взрослым, но и самостоятельно находят проблемы, являющиеся отправной точкой творческих, исследовательских, опытно-ориентировочных проектов.

3. Творческий, он характерен для детей шести-семи лет. Взрослому очень важно на этом этапе развивать и поддерживать творческую активность детей, создавать условия для самостоятельного определения детьми цели и содержания предстоящей деятельности, выбора способов работы над проектом и возможности организовать ее последовательность.

Алгоритм деятельности педагога:

- педагог ставит перед собой цель, исходя из потребностей и интересов детей;
- вовлекает дошкольников в решение проблемы
- намечает план движения к цели (поддерживает интерес детей и родителей);
- обсуждает план с семьями;
- обращается за рекомендациями к специалистам ДОУ;
- вместе с детьми и родителями составляет план-схему проведения проекта;
- собирает информацию, материал;

- проводит занятия, игры, наблюдения, поездки (мероприятия основной части проекта);
- дает домашние задания родителям и детям;
- поощряет самостоятельные творческие работы детей и родителей (поиск материалов, информации, изготовлении поделок, рисунков, альбомов и т.п.);
- организует презентацию проекта (праздник, открытое занятие, акция, КВН), составляет книгу, альбом совместный с детьми;
- подводит итоги (выступает на педсовете, обобщает опыт работы).
-

5.3. Технологии исследовательской деятельности

Этапы становления исследовательской деятельности:

- ориентировка (выделение предметной области осуществления исследования);
- проблематизация (определение способов и средств проведения исследования);
- планирование (формулировка последовательных задач исследования, распределение последовательности действий для осуществления исследовательского поиска);
- эмпирия (сбор эмпирического материала, постановка и проведение исследования, первичная систематизация полученных данных);
- анализ (обобщение, сравнение, анализ, интерпретация данных);

Алгоритм действий:

1.Выявление проблемы, которую можно исследовать и которую хотелось бы разрешить (в переводе с древнегреческого слово *problems* означает «задача», «преграда», «трудность»). Главное качество любого исследователя — уметь отыскать что-то необычное в обычном, увидеть сложности и противоречия там, где другим все кажется привычным, ясным и простым. Настоящему исследователю надо уметь задавать себе вопросы и находить неожиданное, удивительное в самом простом и привычном.

2.Выбор темы исследования. Выбирая тему, следует иметь в виду, что можно провести исследование, а можно заняться проектированием. Принципиальное отличие исследования от проектирования состоит в том, что исследование — процесс бескорыстного поиска неизвестного, новых знаний (человек стремится к знанию, часто не зная, что принесет ему сделанное открытие и как можно будет на практике использовать полученные сведения), а проект — это всегда решение какой-то практической задачи (человек, реализующий проект, решает реальную проблему).

3.Определение цели исследования (нахождение ответа на вопрос о том, зачем проводится исследование). Примерные формулировки целей исследования обычно начинаются со слов «выявить», «изучить», «определить». Примерные формулировки целей проектов обычно начинаются словами «разработать», «создать», «выполнить».

4. Определение задач исследования (основных шагов направления исследования). Некоторые ученые убеждены, что формулировать цель и задачи собственного исследования до того, как оно завершено, не только бесполезно, но даже вредно и опасно. Ясная формулировка делает предсказуемым процесс и лишает его черт творческого поиска, а исследователя — права импровизировать.

5. Выдвижение гипотезы (предположения, догадки, недоказанной логически и не подтвержденной опытом). Гипотеза — это попытка предвидения событий. Важно научиться выработать гипотезы по принципу «Чем больше, тем лучше» (гипотезы дают возможность увидеть проблему в другом свете, посмотреть на ситуацию с другой стороны).

6. Составление предварительного плана исследования. Для того чтобы составить план исследования, надо ответить на вопрос «Как мы можем узнать что-то новое о том, что исследуем?». Список возможных путей и методов исследования в данном случае: подумать самому; прочитать книги о том, что исследуешь; посмотреть видеофильмы по этой проблеме; обратиться к компьютеру; спросить у других людей; понаблюдать; провести эксперимент.

7. Провести эксперимент (опыт), наблюдение, проверить гипотезы, сделать выводы.

8. Указать пути дальнейшего изучения проблемы. Для настоящего творца завершение одной работы — это не просто окончание исследования, а начало решения следующей.

Принципы исследовательского обучения

- ориентации на познавательные интересы детей (исследование — процесс творческий, творчество невозможно навязать извне, оно рождается только на основе внутренней потребности, в данном случае на потребности в познании);
- опоры на развитие умений самостоятельного поиска информации;
- сочетания репродуктивных и продуктивных методов обучения (психология усвоения свидетельствует о том, что легко и непроизвольно усваивается тот материал, который включен в активную работу мышления);
- формирования представлений об исследовании как стиле жизни.

Пути создания проблемных ситуаций, лично значимых для ребенка:

- преднамеренное столкновение жизненных представлений детей с научными фактами, объяснить которые они не могут — не хватает знаний, жизненного опыта;
- преднамеренное побуждение детей к решению новых задач старыми способами;
- побуждение детей выдвигать гипотезы, делать предварительные выводы и обобщения (противоречие — ядро проблемной ситуации — в данном случае возникает в результате столкновения различных мнений, выдвинутого предположения и результатов его опытной проверки в процессе диалога)

Методические приемы:

- подведение детей к противоречию и предложение самостоятельно найти способ его разрешения; У изложение различных точек зрения на один и тот же вопрос;
- предложение детям рассмотреть явление с различных позиций;

- побуждение детей к сравнению, обобщению, выводам из ситуации, сопоставлению фактов;
- постановка конкретных вопросов на обобщение, обоснование, конкретизацию, логику, рассуждения;
- постановка проблемных задач (например, с недостаточными или избыточными исходными данными, неопределенностью в постановке вопроса, противоречивыми данными, заведомо допущенными ошибками, ограниченным временем решения и т.д.)

Условия исследовательской деятельности:

- использование различных приемов воздействия на эмоционально-волевую сферу дошкольника (заботясь о том, чтобы в процессе познания нового материала он испытывал чувство радости, удовольствия, удовлетворения)
- создание проблемных ситуаций, вызывающих у детей удивление, недоумение, восхищение;
- четкая формулировка проблемы, обнажающей противоречия в сознании ребенка;
- выдвижение гипотезы и обучение этому умению детей, принимая любые их предложения;
- развитие способности к прогнозированию и предвосхищению решений;
- обучение детей обобщенным приемам умственной деятельности — умению выделять главное, сравнивать, делать выводы, классифицировать, знакомить с различными научными методами исследования;
- создание атмосферы свободного обсуждения, побуждение детей к диалогу, сотрудничеству;
- побуждение к самостоятельной постановке вопросов, обнаружению противоречий;
- подведение детей к самостоятельным выводам и обобщениям, поощрение оригинальных решений, умений делать выбор;
- знакомство с жизнью и деятельностью выдающихся ученых, с историей великих открытий.

5.4. Технологии «Портфолио дошкольника»

Разделы портфолио

Раздел 1 «Давайте познакомимся». В разделе помещается фотография ребенка, указываются его фамилия и имя, номер группы; можно ввести рубрику «Я люблю...» («Мне нравится...», «Обожаю, когда...»), в которой будут записаны ответы ребенка.

Раздел 2 «Я расту!». В раздел вносятся антропометрические данные (в художественно-графическом исполнении): «Вот я какой!», «Как я расту», «Я вырос», «Я большой».

Раздел 3 «Портрет моего ребенка». В разделе помещаются сочинения родителей о своем малыше.

Раздел 4 «Я мечтаю...». В разделе фиксируются высказывания самого ребенка на предложение продолжить фразы: «Я мечтаю о...», «Я бы хотел быть...», «Я жду, когда...», «Я вижу себя...», «Я хочу видеть себя...», «Мои любимые дела...»; ответы на вопросы: «Кем и каким я буду, когда вырасту?», «О чем я люблю думать?».

Раздел 5 «Вот что я могу». В разделе помещаются образцы творчества ребенка (рисунки, рассказы, книги-самоделки).

Раздел 6 «Мои достижения». В разделе фиксируются грамоты, дипломы (от различных организаций: детского сада, СМИ, проводящих конкурсы).

Раздел 7 «Спрашивайте, родители!». В разделе родители формулируют свои вопросы к специалистам ДО

5.5. Информационно - коммуникативные технологии

В МОУ Лоймольская СОШ применяются информационно-коммуникационные технологии с использованием мультимедийных презентаций и видеофильмов, которые дают возможность педагогу выстроить объяснение с использованием видеофрагментов.

Формы взаимодействия МОУ Лоймольская СОШ с семьями воспитанников ***

Информационно-аналитические формы

Цель: сбор, обработка и использование данных о семье каждого воспитанника, об общекультурном уровне родителей, о наличии у них необходимых педагогических знаний, об отношении в семье к ребенку, о запросах, интересах и потребностях родителей в психолого-педагогической информации.

Только на аналитической основе возможно осуществление индивидуального, личностно-ориентированного подхода к ребенку в условиях дошкольного учреждения, повышение эффективности образовательной работы с детьми и построение грамотного общения с их родителями.

<i>Анкетирование</i>	Используется с целью изучения семьи, выяснения образовательных потребностей родителей, установления контакта с ее членами, для согласования воспитательных воздействий на ребенка
<i>Опрос</i>	Метод сбора первичной информации, основанный на непосредственном (беседа, интервью) или опосредованном (анкета) социально-психологическом взаимодействии исследователя и опрашиваемого. Источником информации в данном случае служит словесное или письменное суждение человека.
<i>Беседа</i>	Позволяют получить исследователю ту информацию, которая заложена в словесных сообщениях опрашиваемых. Это, с одной стороны, позволяет изучать мотивы поведения, намерения, мнения и т.п. (все то, что неподвластно изучению другими методами), с другой – делает эту группу методов субъективной (не случайно у некоторых социологов существует мнение, что даже самая совершенная методика опроса никогда не может гарантировать полной достоверности информации).

Познавательные формы

Цель: повышение психолого-педагогической культуры родителей. А значит, способствуют изменению взглядов родителей на воспитание ребенка в условиях семьи, развивают рефлексивность. Кроме того, данные формы взаимодействия позволяют знакомить родителей с особенностями возрастного и психологического развития детей, рациональными методами и приемами воспитания для формирования их практических навыков.

<i>Практикум</i>	Форма выработки у родителей педагогических умений по воспитанию детей, эффективному решению возникающих педагогических ситуаций, своеобразная тренировка педагогического мышления родителей-воспитателей
<i>Лекция</i>	Форма психолого-педагогического просвещения, раскрывающая сущность той или иной проблемы воспитания
<i>Дискуссия</i>	Обмен мнениями по проблемам воспитания. Это одна из интересных для родителей форм повышения уровня педагогической культуры, позволяющая включить их в обсуждение актуальных проблем, способствующая

	формированию умения всесторонне анализировать факты и явления, опираясь на накопленный опыт, стимулирующий активное педагогическое мышление
<i>Круглый стол</i>	Особенность этой формы состоит в том, что участники обмениваются мнением друг с другом при полном равноправии каждого
<i>Дебаты</i>	Обсуждение в форме заранее подготовленных выступлений представителей противостоящих, соперничающих сторон
<i>Педагогический совет с участием родителей</i>	Главной целью совета является привлечение родителей к активному осмыслению проблем воспитания ребенка в семье на основе учета его индивидуальных потребностей
<i>Педагогическая лаборатория</i>	Предполагает обсуждение участия родителей в различных мероприятиях
<i>Родительская конференция</i>	Служит повышению педагогической культуры родителей; ценность этого вида работы в том, что в ней участвуют не только родители, но и общественность
<i>Общие родительские собрания</i>	Главной целью собрания является координация действий родительской общественности и педагогического коллектива по вопросам образования, воспитания, оздоровления и развития детей
<i>Групповые родительские собрания</i>	Действенная форма взаимодействия воспитателей с коллективом родителей, форма организованного ознакомления их с задачами, содержанием и методами воспитания детей определенного возраста в условиях детского сада и семьи
<i>Аукцион</i>	Собрание, которое происходит в игровой форме, в виде «продажи» полезных советов по выбранной теме
<i>Вечера вопросов и ответов</i>	Позволяют родителям уточнить свои педагогические знания, применить их на практике, узнать о чем-либо новом, пополнить свои знания, обсудить некоторые проблемы развития детей
<i>Родительские вечера</i>	Прекрасно сплачивают родительский коллектив; это праздники общения с родителями друга своего ребенка, это праздники воспоминаний младенчества и детства собственного ребенка, это поиск ответов на вопросы, которые перед родителями ставит жизнь и собственный ребенок
<i>Родительские чтения</i>	Дают возможность родителям не только слушать лекции педагогов, но и изучать литературу по проблеме и участвовать в ее обсуждении
<i>Родительский тренинг</i>	Активная форма взаимодействия с родителями, которые хотят изменить свое отношение к поведению и взаимодействию с собственным ребенком, сделать его более открытым и доверительным
<i>Педагогическая беседа</i>	Обмен мнениями по вопросам воспитания и достижение единой точки зрения по этим вопросам, оказание родителям своевременной помощи
<i>Семейная гостиная</i>	Проводится с целью сплочения родителей и детского коллектива, тем самым оптимизируются детско-родительские отношения; помогает по-новому раскрыть внутренний мир детей, улучшить эмоциональный контакт между родителями и детьми

Клубы для родителей	Предполагают установление между педагогами и родителями доверительных отношений, способствуют осознанию педагогами значимости семьи в воспитании ребенка, а родителями – что педагоги имеют возможность оказать им помощь в решении возникающих трудностей воспитания
Дни добрых дел	Дни добровольной посильной помощи родителей группе, ГБДОУ (ремонт игрушек, мебели, группы), помощь в создании развивающей предметно-пространственной среды. Такая форма позволяет налаживать атмосферу теплых, доброжелательных взаимоотношений между педагогами и родителями
День открытых дверей	Дает возможность познакомить родителей с дошкольной группой, его традициями, правилами, особенностями образовательной работы, заинтересовать ею и привлечь их к участию
Неделя открытых дверей	Родители в течение недели (в любое время) могут прийти в детский сад и понаблюдать за педагогическим процессом, режимными моментами, общением ребенка со сверстниками, глубже проникнуть в его интересы и потребности
Ознакомительные дни	Для родителей, дети которых не посещают дошкольную группу МОУ Лоймольская СОШ
Эпизодические посещения	Предполагают постановку конкретных педагогических задач перед родителями: наблюдение за играми. Непосредственно образовательной деятельностью, поведением ребенка, его взаимоотношениями со сверстниками, а также за деятельностью педагога и ознакомление с режимом жизни детского сада; у родителей появляется возможность увидеть своего ребенка в обстановке, отличной от домашней
Исследовательско-проектные, ролевые, имитационные и деловые игры	В процессе этих игр участники не просто впитывают определенные знания, а конструируют новую модель действий, отношений; в процессе обсуждения участники игры с помощью специалистов пытаются проанализировать ситуацию со всех сторон и найти приемлемое решение
Досуговые формы	
Цель: установление теплых неформальных отношений между педагогами и родителями, а также более доверительных отношений между родителями и детьми	
Праздники, утренники, мероприятия (концерты, соревнования)	Помогают создать эмоциональный комфорт в группе, сблизить участников педагогического процесса
Выставки работ родителей и детей, семейные вернисажи	Демонстрируют результаты совместной деятельности родителей и детей
Совместные походы	Укрепляют детско-родительские отношения

<i>и экскурсии</i>	
<i>Письменные формы</i>	
<i>Еженедельные записки</i>	Записки, адресованные непосредственно родителям, сообщают семье о здоровье, настроении, поведении ребенка в дошкольной группе МОУ Лоймольской СОШ, о его любимых занятиях и другую информацию
<i>Неформальные записки</i>	Воспитатели посылают с ребенком короткие записки домой, чтобы информировать семью о новом достижении ребенка или о только что освоенном навыке, поблагодарить семью за оказанную помощь; в них могут быть записи детской речи интересные высказывания ребенка; семьи также могут посылать в детский сад записки выражающие благодарность или содержащие просьбы
<i>Личные блокноты</i>	Могут каждый день курсировать между детским садом и семьей, чтобы делиться информацией о том, что происходит дома и в детском саду; семьи могут извещать воспитателей о таких семейных событиях, как дни рождения, новая работа, поездки, гости
<i>Письменные отчеты о развитии ребенка</i>	Эта форма может быть полезна при условии, если она не заменяет личных контактов
<i>Наглядно-информационные формы</i>	
Цель: ознакомление родителей с условиями, содержанием и методами воспитания детей в условиях ДОО. Позволяют правильно оценить деятельность педагогов, пересмотреть методы и приемы домашнего воспитания, объективно увидеть деятельность воспитателя	
<i>Информационно-ознакомительные</i>	Направлены на ознакомление родителей с дошкольным учреждением, особенностями его работы, с педагогами, занимающимися воспитанием детей, через <i>сайт в Интернете, выставки детских работ фотовыставки, информационные проспекты, видеофильмы</i>
<i>Информационно-просветительские</i>	Направлены на обогащение знаний родителей об особенностях развития и воспитания детей дошкольного возраста; их специфика заключается в том, что общение педагогов с родителями здесь не прямое, а опосредованное – через <i>газеты, организацию тематических выставок; информационные стенд; записи видеофрагментов организации различных видов деятельности, режимных моментов; фотографии, выставки детских работ, ширмы, папки-передвижки</i>

Планируемые результаты сотрудничества ДОО с семьями воспитанников:

- Сформированность у родителей представлений о сфере педагогической деятельности.
- Овладение родителями практическими умениями и навыками воспитания и обучения детей дошкольного возраста.
- Формирование устойчивого интереса родителей к активному включению в общественную деятельность.

6. Преемственность в работе ДОУ и школы

Основной целью дошкольного образования и школьного образования является:

1. Непрерывность образования – развитие каждого ребенка, охрана и укрепление его физического и психологического здоровья.
2. Предъявление требований к содержанию и методам образования с опорой на достижения предыдущего возраста.
3. Исключение дублирования форм, приемов обучения начальной школы в практике работы с детьми педагогов детского сада.
4. Организация минимального периода адаптации и разработка его содержания в каждой школе применительно к ее условиям.
5. Выстраивать непрерывность образования с опорой на самооценку каждого возраста и индивидуальность каждого ребенка.
6. Осуществление преемственности в воспитательной работе школы и детского сада.
7. Осуществление речевой готовности ребенка к школе как залог успешного обучения.

Создавая преемственные связи, соединяющие воспитание и обучение детей детского сада и начальной школы в целостный педагогический процесс необходимо строить его на единой организационной, методической, психодиагностической и коррекционно-развивающей основе.

№	Мероприятие	Ответственный
1.	Обсуждение совместно плана работы по подготовке детей к школе	воспитатели; завуч; учителя начальных классов
2.	Знакомство воспитателей с программой обучения и воспитания в 1 классе	воспитатели; завуч ; учителя начальных классов
3.	Знакомство учителей с программой воспитания и обучения в детском саду	воспитатели; завуч ; учителя начальных классов
4.	Посещение воспитателями уроков в школе	воспитатели; завуч ; учителя начальных классов
5.	Посещение учителями занятий в детском саду	воспитатели; завуч ; учителя начальных классов
6.	Совместное педагогическое совещание в детском саду	воспитатели; завуч ; учителя начальных классов
7.	Вопросы преемственности физического воспитания в детском саду и школе. Круглый стол	воспитатели; завуч ; учителя начальных классов
8.	Посещение педагогического совещания по итогам успеваемости за год	воспитатели; завуч ; учителя начальных классов

9.	Совместный круглый стол «Эффективность совместной деятельности начальной школы и детского сада по подготовке дошкольников к успешной учебной адаптации»	воспитатели; завуч ; учителя начальных классов
10.	Родительские собрания «Задачи детского сада и семьи в подготовке детей к школе»; «Итоги усвоения программы детьми подготовительной к школе группы»	воспитатели; завуч ; учителя начальных классов
11.	Тематические выставки «Что должен уметь первоклассник»; «Поступление в школу важное событие в жизни детей»	воспитатели; завуч ; учителя начальных классов
12.	Выставка работ будущих первоклассников «Я рисую школу»	воспитатели; завуч ; учителя начальных классов
13.	День открытых дверей для родителей и учителей	воспитатели; завуч ; учителя начальных классов
14.	Консультации учителей для родителей будущих первоклассников «Как правильно организовать внеучебное время ребенка»; «Развиваем познавательный интерес у детей»	воспитатели; завуч ; учителя начальных классов
15.	Встреча родителей детей подготовительной к школе группы с учителями	воспитатели; завуч ; учителя начальных классов
16.	Экскурсии в школу: <ul style="list-style-type: none"> • Знакомство с созданием школы; • Знакомство с классами (кабинетами); • Знакомство с библиотекой. 	воспитатели; завуч ; учителя начальных классов

7. Взаимодействие детского сада с социальными институтами.

МОУ Лоймольская СОШ дошкольная группа, являясь открытой социальной системой, тесно сотрудничает и взаимодействует с другими социальными институтами, помогающими решать поставленные в Программе образовательные цели и задачи, что в свою очередь будет способствовать повышению качества образовательных услуг, предоставляемых детским садом.

Партнерства МОУ Лоймольская СОШ дошкольной группы с социальными институтами осуществляется на следующих уровнях:

- Партнерство внутри системы образования между социальными группами профессиональной общности
- Партнерство с представителями иных сфер

Принципы взаимодействия с социальными партнерами

- Добровольность
- Равноправие сторон
- Уважение интересов друг друга
- Законность (соблюдение законов и иных нормативных актов)

Разработка проектов социального взаимодействия в МОУ Лоймольская СОШ дошкольной группы строится поэтапно. Каждый этап имеет свои цели и решает конкретные задачи.

Подготовительный этап

Цель: определение целей и форм взаимодействия с объектами социума.

Задачи:

- анализ объектов социума для определения целесообразности социального партнерства;
- установление контактов с организациями и учреждениями города;
- определение направлений взаимодействия, разработка программ сотрудничества с определением сроков, целей и конкретных форм взаимодействия.

Практический этап

Цель: реализация программ сотрудничества с организациями и учреждениями социума.

Задачи:

- формирование группы сотрудников , заинтересованных МОУ Лоймольская СОШ дошкольной группы в участии в работе по реализации проекта;
- разработка социально-значимых проектов взаимодействия с объектами МОУ Лоймольская СОШ дошкольной группы социума по различным направлениям деятельности
- разработка методических материалов для реализации данных проектов.

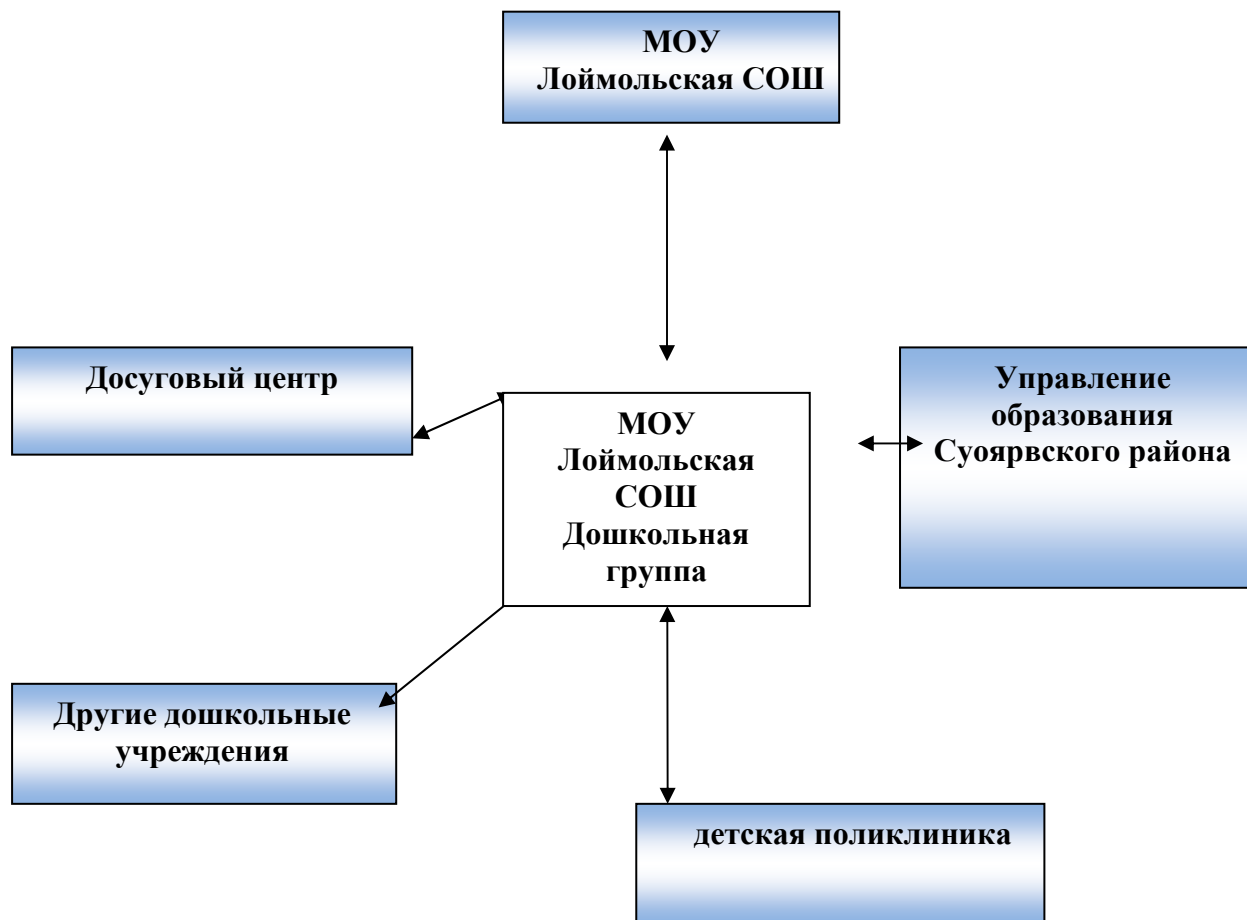
Заключительный этап

Цель: подведение итогов социального партнерства.

Задачи:

- проведение анализа проделанной работы;
- определение эффективности, целесообразности, перспектив дальнейшего сотрудничества с организациями социума.

Взаимодействие МОУ Лоймольская СОШ дошкольной группы с другими организациями



8. Часть, формируемая участниками образовательного процесса

Региональные особенности территории (специфика национальных, социокультурных и иных условий)

Программа предполагает внедрение региональной направленности. Особую роль региональный компонент играет в формировании национального мышления, в воспитании личности с определённой системой ценности. Введение регионального компонента в организованную образовательную деятельность воспитывает интерес и бережное отношение к языковой культуре родного края, его прошлому – традициям, обычаям, - настоящему.

В дошкольной группе практикуется более широкое освоение знаний о окружающем мире к своей малой Родине. В процессе изучения национально-регионального материала у детей обогащается и развивается речь, воспитывается чувство любви к своему родному краю, формируются нравственные основы личности, духовный и эстетический потенциал. При реализации национально-регионального компонента в дошкольной группе используются разные формы работы: знакомство с историей и культурой посёлка(края), изучение своей семьи, профессии родителей; встречи с интересными людьми, проведение экскурсий к памятникам истории и культуры, в музеи, по улицам посёлку.

Для освоения детьми образовательной области «Социализация» в дошкольной группе разработана кружковая деятельность «Мой родной край» для детей дошкольного возраста. Кружок составлен в соответствии с общеобразовательной программой «От рождения до школы» под редакцией Н.Е.Вераксы, Т.С.Комаровой, М.А.Васильевой.

В кружковой деятельности определён национально-региональный компонент, которые реализуется через образовательные области: познание, социализация, коммуникация, чтение художественной литературы, музыка, художественное творчество.

В настоящее время возрастает интерес к истории родного края, его культуре, обычаям и традициям того места на земле, где человек родился и живет. Энтузиасты ведут большую работу по изучению своей малой родины. Их называют краеведами. Все материалы, созданные ими привлекают внимание взрослых, подростков, детей младшего школьного возраста и дошкольников.

Кружок нацелен на развитие у дошкольников нравственных чувств, воспитание любви и уважения к малой родине, родному краю с помощью эмоциональных и чувственно-практических способов познания. Реализация данного кружка помогает так организовать деятельность дошкольников , чтобы они лучше изучили свой край, глубже поняли особенности природы, культуры, истории, способствует формированию у детей интереса и привязанности к родному краю, развитию патриотических чувств.

Цель и задачи

Цель: Расширить и углубить знания дошкольников о литературном чтении, природе, достопримечательностях, культуре , традициях родного края. Дать представление об окружающем их мире и воспитывать чувство национальной гордости и любви к своей малой Родине.

Задачи: развитие фантазии, воображения, обучение умению играть в народные игры, иллюстрировать песенки, потешки; знакомство с историей Карелии, города Петрозаводска; знакомство с растительным и животным миром Карелии; воспитание любви к родному краю; формирование духовного мира; экологическое воспитание дошкольников; знакомство с искусством Карелии.

Работа кружка «Мой родной край» делится на следующие блоки:

- 1 блок: «Природа Карелии.»
- 2 блок «Общество»
- 3 блок. «Народные промыслы»
- 4 блок. «Устное народное творчество».
- 5 блок. «Писатели и поэты Карелии»

Кружок создан для детей дошкольного возраста. Его можно использовать как во время организованной образовательной деятельности, так и в кружках. Разработанный кружок даёт возможность глубже узнать природу родного края, повысить интерес к окружающему миру, представляет возможность дошкольников овладеть навыками исследовательской деятельности.

К концу кружковой деятельности. Дошкольники достигнут следующих результатов: побывают в укромных уголках Карелии, пополнят багаж знаний о представителях флоры и фауны Карелии, окунутся в мир ярких красок природы, услышат голоса природы, получают удовольствие от общения с природой. Познакомятся с карельскими писателями, узнают жизнь и быт карельского народа.

9. КОРРЕКЦИОННАЯ И ИНКЛЮЗИВНАЯ ПЕДАГОГИКА

В данном разделе используются следующие термины и понятия.

Инклюзивное образование — обеспечение равного доступа к образованию для всех обучающихся с учетом разнообразия особых образовательных потребностей и индивидуальных возможностей.

Обучающийся с ограниченными возможностями здоровья (ОВЗ) — физическое лицо, имеющее недостатки в физическом и (или) психологическом развитии, подтвержденные психолого-медико-педагогической комиссией и препятствующие получению образования без создания специальных условий.

Адаптированная образовательная программа — образовательная программа, адаптированная для обучения лиц с ограниченными возможностями здоровья с учетом особенностей их психофизического развития, индивидуальных возможностей и при необходимости обеспечивающая коррекцию нарушений развития и социальную адаптацию указанных лиц.

К группе лиц с ОВЗ относятся: глухие, слабослышащие, позднооглохшие, слепые, слабовидящие, с тяжелыми нарушениями речи, с нарушениями опорно-двигательного аппарата (ОДА), с задержкой психического развития, с умственной отсталостью, с расстройствами аутистического спектра (РАС), со сложными дефектами и др.

Особенности организации образовательного процесса

Условия обучения и воспитания детей с нарушениями зрения

Различают следующие категории детей с нарушением зрения:

- слепые/незрячие дети (острота зрения на лучшем видящем глазу от 0,01 до 0,04);
- слабовидящие дети (острота зрения на лучшем видящем глазу при коррекции от 0,05 до 0,2);
- дети с косоглазием и амблиопией (с остротой зрения менее 0,3).

Нарушение зрения затрудняет пространственную ориентировку, задерживает формирование двигательных навыков, координации; ведет к снижению двигательной и познавательной активности. У некоторых детей отмечается значительное отставание в физическом развитии.

При нарушении зрения зрительное восприятие резко отличается от восприятия нормально видящих людей по степени полноты, точности и скорости отображения. Из-за нарушения зрения дети довольно часто могут видеть не основные, а второстепенные признаки объектов, в связи с чем образ объекта искажается и таким закрепляется в памяти.

Информация, получаемая слабовидящими детьми с помощью остаточного зрения, становится более полной, если поступает в комплексе с сенсорной и осязательной информацией. Для формирования речи детям с нарушениями зрения необходимо активное взаимодействие с окружающими людьми и насыщенность предметно-практического опыта за счет стимуляции разных анализаторов (слуховой, зрительный, кинестетический).

Дети с глубокими нарушениями зрения не имеют возможности в полном объеме воспринимать артикуляцию собеседника, из-за чего они часто допускают ошибки при звуковом анализе слова и его произношении.

Трудности, связанные с овладением звуковым составом слова и определением порядков звуков, нередко проявляются в письменной речи. Кроме того, довольно часто нарушается соотносительность слова и предмета, достаточно беден словарный запас и наблюдается отставание в понимании значений слов. Дети со зрительными нарушениями имеют особенности усвоения и использования неязыковых средств общения, мимики, жестов, интонации. Особое значение для слепых и слабовидящих детей имеет развитие слухоречевой памяти, так как большое количество информации им приходится хранить в памяти.

Дети с нарушениями зрения не видят строк, путают сходные по начертанию предметы и буквы, не видят написанного на доске, таблице, что вызывает утомление и снижение работоспособности.

Детям с нарушением зрения необходимо помогать в передвижении по помещениям ДОО, в ориентировке в пространстве. Ребенок должен знать основные ориентиры ДОО, группы, где проводятся занятия, путь к своему месту. Важно выбрать оптимально освещенное рабочее место (повышенная общая освещенность (не менее 1000 люкс) или местное освещение на рабочем месте не менее 400–500 люкс), где слабовидящему ребенку максимально видно доску и педагога. Для детей с глубоким снижением зрения, опирающимся в своей работе на осязание и слух, важна слышимость во всех зонах группы. Дети, имеющие зрительные нарушения, с разрешения педагога, должны иметь возможность подходить к наглядному материалу и рассматривать его. На специально организованных занятиях и в режимных моментах рекомендуется использовать аудиозаписи. Необходимо четко дозировать зрительную нагрузку: не более 10–20 минут непрерывной работы.

На занятиях следует обращать внимание на количество комментариев, которые будут компенсировать обедненность и схематичность зрительных образов. Особое внимание следует уделять точности высказываний, описаний, инструкций, не полагаясь на жесты и мимику.

Дети могут учиться через прикосновения или слух с прикосновением, они должны иметь возможность потрогать предметы. Важные фрагменты занятия можно записывать на диктофон.

Наглядный и раздаточный материал должен быть крупный, хорошо видимый по цвету, контуру, силуэту. Размещать демонстрационные материалы нужно так, чтобы они не сливались в единую линию, пятно.

Некоторым детям могут понадобиться увеличивающие вспомогательные средства: приспособления, увеличивающие целую страницу или линии, полезные при чтении. Использование приложений Office Web Apps (Майкрософт) расширяет возможности обучения и воспитания детей с нарушенным зрением.

Условия обучения и воспитания детей с нарушениями слуха

Выделяют две основные категории детей со стойкими нарушениями слуха:

- глухие;

- слабослышащие (тугоухие).

Глухие дети могут реагировать на голос повышенной громкости около уха, но при этом без специального обучения они не понимают слова и фразы. Для глухих детей обязательно использование слухового аппарата или кохлеарного импланта. Однако даже при использовании этих приспособлений глухие дети испытывают трудности в восприятии и понимании речи окружающих. Устная речь у детей самостоятельно не развивается, что обуславливает необходимость систематической коррекционно-развивающей работы по развитию лексической, грамматической и синтаксической сторон речи, слухового восприятия и речевого слуха, формированию произношения. В единстве с формированием словесной речи идет процесс развития познавательной деятельности и развития всех сторон личности ребенка.

Слабослышащие дети имеют разные степени нарушения слуха (легкую, умеренную, значительную, тяжелую) — от незначительных трудностей в восприятии шепотной речи до резкого ограничения возможности воспринимать речь разговорной громкости. Необходимость и порядок использования слуховых аппаратов, особенно на занятиях, определяется специалистами (врачом-сурдологом и сурдопедагогом). Слабослышащие дети по сравнению с глухими могут самостоятельно, хотя бы в минимальной степени, накапливать словарный запас и овладевать устной речью.

Однако для полноценного развития речи этих детей также требуются специальные коррекционно-развивающие занятия с сурдопедагогом, включающие вышеперечисленные направления слухоречевого развития.

Уровень психического и речевого развития у детей с нарушениями слухового восприятия зависит от степени снижения слуха и времени возникновения этого нарушения, адекватности медицинской коррекции слуха, наличия своевременной, квалифицированной и систематической психолого-педагогической помощи, особенностей ребенка и его воспитания в семье. Посещение такими детьми ДОО требует создания специальных условий, учитывающих разноуровневую подготовку детей на момент поступления.

Учитывая особые образовательные потребности детей с нарушениями слуха, педагог должен быть готов к выполнению обязательных правил:

- сотрудничать с сурдопедагогом и родителями ребенка;
- стимулировать полноценное взаимодействие глухого/слабослышащего ребенка со сверстниками и способствовать скорейшей и наиболее полной адаптации его в детском коллективе;
- соблюдать необходимые методические требования (месторасположение относительно ребенка с нарушенным слухом; требования к речи взрослого; наличие наглядного и дидактического материала на всех занятиях и в режимных моментах; контроль понимания ребенком заданий и инструкций до их выполнения и т. д.);
- организовать рабочее пространство ребенка с нарушением слуха (проверить наличие исправных слуховых аппаратов/кохлеарного импланта; подготовить индивидуальные дидактические пособия и т. д.);
- включать глухого/слабослышащего ребенка в обучение на занятии, используя специальные методы, приемы и средства, учитывая возможности ребенка и избегая гиперопеки, не задерживая при этом темп проведения занятия;
- решать ряд задач коррекционной направленности в процессе занятия (стимулировать слухозрительное внимание; исправлять речевые ошибки и закреплять навыки грамматически правильной речи; расширять словарный запас; оказывать специальную помощь при составлении пересказов и т. д.).

Условия обучения и воспитания детей с нарушениями опорно-двигательного аппарата

Дети с нарушениями ОДА — неоднородная группа, основной характеристикой которой являются задержки формирования, недоразвитие, нарушение или утрата двигательных функций. Двигательные расстройства характеризуются нарушениями координации, темпа движений, ограничением их объема и силы, что приводит к невозможности или частичному нарушению осуществления движений.

Большинство детей с нарушениями ОДА — дети с детским церебральным параличом (ДЦП). При ДЦП у ребенка могут выявляться нарушения зрения, слуха, особенности формирования и развития психических функций, расстройства устной речи (дизартрия, алалия).

У детей с ДЦП нарушена пространственная ориентация. Это проявляется в замедленном освоении понятий, обозначающих положение предметов и

частей собственного тела в пространстве, неспособности узнавать и воспроизводить геометрические фигуры, складывать из частей целое.

У детей с ДЦП часто страдает произвольность внимания, его устойчивость и переключаемость. Ребенок с трудом и на короткое время сосредоточивается на предлагаемом объекте или действии, часто отвлекается.

Память может быть нарушена в системе одного анализатора (зрительного, слухового, двигательного-кинестетического). Мыслительные процессы характеризуются инертностью, низким уровнем сформированности операции обобщения.

Расстройства эмоционально-волевой сферы у одних детей могут проявляться в виде повышенной возбудимости, раздражительности, двигательной расторможенности, у других — наоборот, в виде заторможенности, вялости.

С учетом особых образовательных потребностей детей с нарушениями ОДА необходимо соблюдать следующие условия:

- создавать безбарьерную архитектурно-планировочную среду;
- соблюдать ортопедический режим;
- осуществлять профессиональную подготовку и/или повышение квалификации педагогов к работе с детьми с двигательной патологией;
- соблюдать рекомендации лечащего врача по определению режима нагрузок, организации образовательного процесса (организация режима дня, режима ношения ортопедической обуви, смены видов деятельности на занятиях, проведение физкультурных пауз и т. д.);
- организовывать коррекционно-развивающие занятия по коррекции нарушенных психических функций;
- осуществлять работу по формированию навыков самообслуживания и гигиены у детей с двигательными нарушениями;
- оказывать логопедическую помощь по коррекции речевых расстройств;
- подбирать мебель, соответствующую потребностям детей;
- предоставлять ребенку возможность передвигаться по ДОО тем способом, которым он может, и в доступном для него темпе;
- проводить целенаправленную работу с родителями детей с ОВЗ, обучать их доступным приемам коррекционно-развивающей работы;
- формировать толерантное отношение к детям с ОВЗ у нормально развивающихся детей и их родителей;
- привлекать персонал, оказывающий физическую помощь детям при передвижении по ДОО, принятии пищи, пользовании туалетом и др.;
- привлекать детей с ОДА к участию в совместных досуговых и спортивно-массовых мероприятиях.

При включении ребенка с двигательными нарушениями в образовательный процесс ДОО обязательным условием является организация его систематического, адекватного, непрерывного психолого-медико-педагогического сопровождения.

Условия обучения и воспитания детей с расстройствами аутистического спектра

Расстройства аутистического спектра в настоящее время рассматриваются как особый тип нарушения психического развития. У всех детей с РАС нарушено развитие средств коммуникации и социальных навыков. Общими для них являются проблемы эмоционально-волевой сферы и трудности в общении, которые определяют их потребность в сохранении постоянства в окружающем мире и стереотипность собственного поведения.

У детей с РАС ограничены когнитивные возможности, и прежде всего это трудности переключения с одного действия на другое, за которыми стоит инертность нервных процессов, проявляющаяся в двигательной, речевой, интеллектуальной сферах. Наиболее трудно преодолевается инертность в мыслительной сфере, что необходимо учитывать при организации образовательной деятельности детей с РАС.

Для детей с РАС важна длительность и постоянство контактов с педагогом и тьютором. Вследствие особенностей восприятия, обучение в среде нормативно развивающихся сверстников не является простым и легким процессом для аутичного ребенка. Аутичному ребенку, у которого часто наблюдаются отставание в развитии речи, низкая социальная мотивация, а также гипер- или гипочувствительность к отдельным раздражителям, сложно установить контакт со сверстниками без помощи взрослого, поэтому сопровождение его тьютором может стать основным, если не самым необходимым компонентом, который приведет к успеху в процессе социализации.

К особым образовательным потребностям детей с нарушениями аутистического спектра (по О. С. Никольской) относятся потребности:

- в периоде индивидуализированной подготовки к обучению;
- в индивидуально дозированном введении в ситуацию обучения в группе детей;
- в специальной работе педагога по установлению и развитию эмоционального контакта с ребенком, позволяющего оказать ему помощь в осмыслении происходящего, соотношении общего темпа группы с индивидуальным;
- в создании условий обучения, обеспечивающих сенсорный и эмоциональный комфорт ребенка;
- в дозировании введения в жизнь ребенка новизны и трудностей;
- в дозированной подаче новой информации с учетом темпа и работоспособности ребенка;
- в четком соблюдении режима дня, представленного в виде символов и пиктограмм (в зрительном доступе ребенка), и упорядоченной предметно-пространственной образовательной среде;
- в специальной отработке форм адекватного поведения ребенка, навыков коммуникации и взаимодействия с взрослым;
- в сопровождении тьютора при наличии поведенческих нарушений;
- в создании адаптированной образовательной программы;
- в постоянной помощи ребенку в осмыслении усваиваемых знаний и умений;
- в проведении индивидуальных и групповых занятий с психологом, а при необходимости с дефектологом и логопедом;
- в организации занятий, способствующих формированию представлений об окружающем мире, отработке средств коммуникации и социально-бытовых навыков;
- в психологическом сопровождении, оптимизирующем взаимодействие ребенка с педагогами и детьми;
- в психологическом сопровождении, отлаживающем взаимодействие семьи и образовательной организации и с родителями нормально развивающихся детей;
- в индивидуально дозированном и постепенном расширении образовательного пространства ребенка за пределы образовательной организации.

Принципы построения образовательного процесса

Построение образовательного процесса в ДОО, которое реализует инклюзивную практику, диктует необходимость создания структурно-функциональной модели, спроектированной на основе интеграции системного, компетентностного и дифференцированного подходов, ориентирующих педагогов на овладение воспитанниками социальными, здоровьесберегающими, коммуникативными, деятельностными, информационными компетенциями.

Организация инклюзивной практики строится на следующих принципах:

- принцип индивидуального подхода предполагает всестороннее изучение воспитанников и разработку соответствующих мер педагогического воздействия с учетом выявленных особенностей (выбор форм, методов и средств обучения и воспитания с учетом индивидуальных образовательных потребностей каждого ребенка);
- принцип поддержки самостоятельной активности ребенка (индивидуализации). Важным условием успешности инклюзивного образования является обеспечение условий для самостоятельной активности ребенка.

Реализация этого принципа решает задачу формирования социально активной личности, которая является субъектом своего развития, а не пассивным потребителем социальных услуг;

- принцип социального взаимодействия предполагает создание условий для понимания и принятия друг другом всех участников образовательного процесса с целью достижения плодотворного взаимодействия на гуманистической основе. Инклюзия — это активное включение детей, родителей и специалистов в совместную деятельность как учебную, так и социальную для создания инклюзивного сообщества как модели реального социума;
- принцип междисциплинарного подхода. Разнообразие индивидуальных характеристик детей требует комплексного, междисциплинарного подхода к определению и разработке методов и средств воспитания и обучения. Специалисты (воспитатель, логопед, социальный педагог, психолог, дефектолог при участии старшего воспитателя), работающие в группе, регулярно проводят диагностику детей и в процессе обсуждения составляют образовательный план действий, направленный как на конкретного ребенка, так и на группу в целом;
- принцип вариативности в организации процессов обучения и воспитания. Включение в инклюзивную группу детей с различными особенностями в развитии предполагает наличие вариативной развивающей среды, т. е. необходимых развивающих и дидактических пособий, средств обучения, безбарьерной среды, вариативной методической базы обучения и воспитания и способность педагога использовать разнообразные методы и средства работы как по общей, так и специальной педагогике;
- принцип партнерского взаимодействия с семьей. Усилия педагогов будут эффективными, только если они поддержаны родителями, понятны им и соответствуют потребностям семьи. Задача специалиста — установить доверительные партнерские отношения с родителями или близкими ребенка, внимательно относиться к запросу родителей, к тому, что, на их взгляд, важно и нужно в данный момент ребенку, договориться о совместных действиях, направленных на поддержку ребенка;
- принцип динамического развития образовательной модели детского сада. Модель детского сада может изменяться, включая новые структурные подразделения, специалистов, развивающие методы и средства.

Основная цель образовательного учреждения в процессе становления

инклюзивной практики — обеспечение условий для совместного воспитания и образования нормально развивающихся детей и детей с ОВЗ, т.е. с разными образовательными потребностями.

Алгоритм выявления детей с ОВЗ

Предусматривается следующий алгоритм выявления детей с ОВЗ и создания для них специальных образовательных условий.

1. В начале нового учебного года в воспитатели, т. е. специалисты психолого-медико-педагогического консилиума (ПМПк) организации, либо специалисты психолого-педагогического медико-социального центра (ППМС-центра) (по договору между образовательной организацией и ППМСЦ) выявляют детей с ОВЗ.
2. После этого проводится заседание консилиума и принимается решение о необходимости прохождения районной психолого-медико-педагогической комиссии (ПМПК) в целях проведения комплексного обследования и подготовки рекомендаций по оказанию детям психолого-

медико-педагогической помощи и организации их обучения и воспитания, согласно приказу Министерства образования и науки Российской Федерации от 24 марта 2009 г. № 95 «Об утверждении положения о психолого-медико-педагогической комиссии», и определения специальных условий для получения образования согласно ст. 79 ФЗ № 273 «Закон об образовании в Российской Федерации».

3. По результатам обследования на ПМПК даются рекомендации по созданию для ребенка специальных образовательных условий (ст. 79 ФЗ № 273. («Под специальными условиями для получения образования обучающимися с ограниченными возможностями здоровья в настоящем Федеральном законе понимаются условия обучения, воспитания и развития таких обучающихся, включающие в себя использование специальных образовательных программ и методов обучения и воспитания, специальных учебников, учебных пособий и дидактических материалов, специальных технических средств обучения коллективного и индивидуального пользования, предоставление услуг ассистента (помощника), оказывающего обучающимся необходимую техническую помощь, проведение групповых и индивидуальных коррекционных занятий, обеспечение доступа в здания организаций, осуществляющих образовательную деятельность, и другие условия, без которых невозможно или затруднено освоение образовательных программ обучающимися с ограниченными возможностями здоровья».)

4. На основании рекомендаций ПМПК специалисты ПМПк школы разрабатывают индивидуальный образовательный маршрут и/или адаптированную образовательную программу.

В целях разработки индивидуального образовательного маршрута ребенка с ОВЗ решаются следующие задачи:

- определение формы получения дошкольного образования и режима пребывания в образовательной организации, соответствующих возможностям и специальным потребностям ребенка;
- определение объема, содержания — основных направлений, форм организации психолого-педагогического сопровождения ребенка и его семьи;
- определение стратегии и тактики (форм и содержания) коррекционно-развивающей работы с ребенком. Здесь же определяются критерии и формы оценки динамики познавательного и личностного развития ребенка, степени его адаптации в среде сверстников;
- определение необходимости, степени и направлений адаптации основной образовательной программы школы;
- определение необходимости адаптации имеющихся или разработки новых методических материалов;
- определение индивидуальных потребностей ребенка в тех или иных материально-технических ресурсах. Подбор необходимых приспособлений, организация развивающей предметно-пространственной среды.

5. После разработки индивидуального образовательного маршрута и/ или адаптированной образовательной программы, педагоги и специалисты школы осуществляют их реализацию и ведут динамическое наблюдение за развитием ребенка. Заседания консилиума по уточнению индивидуального образовательного маршрута и/или адаптированной образовательной программы должны проводиться не реже одного раза в 3 месяца.

Формы получения образования для детей с ОВЗ

Инклюзивное образовательное пространство основано на предоставлении новых форм дошкольного образования для детей с разными стартовыми возможностями. Для детей, которые по каким-либо причинам не могут посещать дошкольную группу в режиме полного дня, создаются дополнительные структурные подразделения:

консультативный пункт (КП), группа кратковременного пребывания «Особый

ребенок», деятельность которых направлена на оказание вариативных образовательных услуг семьям детей в возрасте от 2 месяцев до 7 лет.

В каждом из подразделений образовательные услуги детям с ОВЗ предоставляются в соответствии с индивидуальным образовательным маршрутом. Одним из условий успешности образовательного процесса является включение семьи в образовательное пространство. Способами включения родителей могут быть индивидуальные консультации (по запросу взрослого), мастер-классы или семинары.

В структурных подразделениях организации ребенок может находиться до школы или переходить по мере готовности в группу кратковременного пребывания, инклюзивную группу и др. Наличие структурных подразделений позволяет школе варьировать образовательные формы, предоставляя родителям выбор образовательных услуг, соответствующих их запросам и рекомендациям психолого-медико-педагогической комиссии.

Адаптированная образовательная программа

Реализация выделенных в адаптированной образовательной программе образовательных областей осуществляется с использованием утвержденных и рекомендованных коррекционных программ, авторских технологий и практического опыта специалистов.

Организация деятельности групп комбинированной направленности

Деятельность группы комбинированной направленности должна сочетать в себе два организационных подхода:

— в расписании группы должны быть учтены занятия (определены помещения, время, специалисты), предусмотренные адаптированной образовательной программой ребенка с ОВЗ — как индивидуальные, так и групповые, — в расписании группы должны быть учтены групповые занятия, реализующие задачи основной образовательной программы.

Режим дня и недели в группе комбинированной направленности для разных детей может быть гибким (кто-то может находиться в саду в режиме полного дня, кто-то только 2–3 дня до обеда). Кому-то могут быть противопоказаны определенные формы работы (например, бассейн) — для таких детей должны быть предусмотрены другие виды организации их активности.

Организация деятельности группы может модифицироваться в соответствии с динамикой развития ситуации в группе. При планировании работы необходимо учитывать баланс между спокойными и активными занятиями, занятиями в помещении и на воздухе, индивидуальными занятиями, работой в малых и больших группах, структурированным и неструктурированным обучением. При реализации программ следует разрабатывать разные формы активности детей в малых группах и в целом в группе, разноуровневые задания, учитывать индивидуальные особенности детей.

Инклюзивная практика осуществляется как в процессе реализации образовательных программ, так и в ходе режимных моментов:

- индивидуальных занятий с воспитателем, имеющим специальную подготовку;
- активных действий в специально организованной среде (свободная игра в групповом помещении, в специально оборудованных помещениях, прогулка);
- совместной деятельности и игры в микрогруппах с другими детьми,
- приема пищи;
- дневного сна;
- фронтальных занятий;
- организации взаимодействия в детско-родительских группах;
- праздников, конкурсов, экскурсий, походов выходного дня.

Индивидуальные занятия направлены на развитие и поддержку способностей ребенка в соответствии с его возможностями. Они строятся на оценке достижений ребенка и определения зоны его ближайшего развития. Каждое занятие выстраивается с учетом действий всех специалистов, работающих с ребенком. Например, работу логопеда по развитию речи дополняет работа психолога по развитию коммуникативных функций.

Эффективным условием реализации инклюзивного образовательного процесса является организация предметно-развивающей среды, стимулирующей развитие самостоятельности, инициативы и активности ребенка, обеспечивающей развитие возможностей детей.

Характеристики предметно-развивающей среды:

- безопасность;
- комфортность;
- соответствие возрастным особенностям развития детей и их интересам;
- вариативность;
- информативность.

Обязательным условием развития детей с ОВЗ является взаимодействие с другими детьми в микрогруппах, что способствует формированию социальных навыков общения и взаимодействия. Педагоги способствуют взаимодействию детей в микрогруппах через организацию игровой, проектной и исследовательской деятельности. Дети, решая в микрогруппах общие задачи, учатся общаться, взаимодействовать друг с другом, согласовывать свои действия, находить совместные решения, разрешать конфликты. Замечая различия в интересах, способностях, навыках сверстников, дети учатся с помощью взрослого учитывать их при взаимодействии.

Фронтальные формы организации активности детей могут решать как познавательные, так и социальные задачи.

Организация взаимодействия в детско-родительских группах представляет собой комплексные занятия для детей и родителей, включающие в себя игры, творческие, музыкальные занятия. Эти занятия ведут воспитатели, имеющие специальную подготовку, музыкальный руководитель. В ходе взаимодействия специалисты проявляют позитивное отношение ко всем детям, демонстрируют конструктивные способы поведения, оказывают информационную поддержку родителям. В ходе занятий родители принимают участие в играх, упражнениях, пении, изобразительной деятельности и этим, с одной стороны помогают детям включиться в занятия, а с другой — сами получают эмоциональную разрядку, отдыхают и получают новый опыт общения со своими детьми.

После занятия родители могут задать специалистам вопросы, обсудить волнующие их проблемы, получить информационную и психологическую поддержку. Присутствие на занятии нормально развивающихся детей дает возможность детям с ОВЗ следовать за сверстниками и учиться у них, а те, в свою очередь, получают позитивный опыт общения с детьми с ОВЗ.

Мониторинг инклюзивного образовательного процесса

Процедур оценки результатов образовательной деятельности ДОО, реализующих инклюзивную практику, может быть несколько. Одной из таких процедур является оценка соответствия деятельности организации целям, задачам и принципам инклюзивного образования.

№ п/п	Критерий	Показатели	Индикаторы
1	Реализация индивидуального подхода	Составление адаптированной образовательной программы для ребёнка с ОВЗ с учётом данных диагностики	Наличие адаптированных образовательных программ с оценкой выхода их выполнения
2	Обеспечение условий для самостоятельной активности ребёнка	Организация развивающей среды, наличие в режиме дня времени и форм	Планирование времени в режиме для самостоятельной активности детей.

		самостоятельной активности детей	Методические рекомендации по психолого – педагогическому сопровождению детей с разными образовательными потребностями в процессе самостоятельной активности
3	Активное включение в образовательный процесс всех его участников	Наличие психолого – медико – педагогического консилиума	Функционирование разнообразных форм работы, в том числе взаимодействие взрослых и детей
4	Междисциплинарный подход	Обсуждение специалистами ПМПк особых образовательных потребностей детей с ОВЗ, составление и реализация адаптированной образовательной программы	Циклограмма поведения ПМПк, формы фиксации результатов
5	Вариативность в организации процессов обучения и воспитания	Вариативные образовательные программы, приёмы, методы образования, организационные формы, вариативная образовательная среда	Использование разных методов и технологий обучения и воспитания, наличие методических материалов, обеспечивающих образовательный процесс

6	Партнёрское взаимодействие с семьёй	Организация партнёрских форм взаимодействия с семьёй, участие родителей в жизни дошкольных групп, консультации родителей	Участие родителей в разработке и реализации адаптированной образовательной программы и индивидуального образовательного маршрута
7	Функционирование дошкольных групп	Выстраивание образовательного процесса в соответствии с потребностями детского контингента, изменение образовательных условий в связи с диагностикой образовательных потребностей	Соответствие качественного состава контингента детей, штатного расписания, методической базы и предметно – развивающей среды. Применение новых технологий в соответствии с выявленными потребностями

10.КОРРЕКЦИОННАЯ РАБОТА (ПО ОБРАЗОВАТЕЛЬНЫМ ОБЛАСТЯМ)

На современном этапе концепция интегрированного обучения и воспитания является ведущим направлением в развитии специального образования в нашей стране. Это означает равноправное включение личности, развивающейся в условиях недостаточности (психической, физической, интеллектуальной), во все возможные и необходимые сферы жизни социума, достойный социальный статус и самореализацию в обществе.

Распространение в нашей стране процесса интеграции (инклюзии) детей с ограниченными возможностями психического или физического здоровья в образовательных учреждениях является не только отражением времени, но и представляет собой реализацию прав детей на образование в соответствии с Законом об образовании. Для осуществления инклюзивного воспитания и обучения необходимо формировать у дошкольников умение строить взаимодействия на основе сотрудничества и взаимопонимания. Основой жизненной позиции общества должна стать толерантность. Инклюзия помогает развивать у здоровых детей терпимость к физическим и психическим недостаткам сверстников, чувство взаимопомощи и стремление к сотрудничеству. Инклюзия способствует формированию у детей с ограниченными возможностями здоровья (ОВЗ)

положительного отношения к сверстникам и адекватного социального поведения, а также более полной реализации потенциала развития в обучении и воспитании.

Инклюзивное обучение реализует обеспечение равного доступа к получению того или иного вида образования и создание необходимых условий для достижения успеха в образовании всеми детьми.

Проблема воспитания и обучения детей с ограниченными возможностями здоровья в общеобразовательном пространстве требует деликатного и гибкого подхода, так как всеми осознается, что не все дети, имеющие нарушения в развитии, могут успешно интегрироваться в среду здоровых сверстников. Индивидуальный образовательный маршрут предполагает постепенное включение таких детей в коллектив сверстников с помощью взрослого, что требует от педагога новых психологических установок на формирование у детей с нарушениями развития умения взаимодействовать в едином детском коллективе. Дети с ОВЗ могут реализовать свой потенциал лишь при условии вовремя начатого и адекватно организованного процесса воспитания и обучения, удовлетворения как общих с нормально развивающимися детьми, так и их особых образовательных потребностей, заданных характером нарушения их психического развития (Н. Н. Малофеев, О. И. Кукушкина, Е. Л. Гончарова, О. С. Никольская).

Наличие в группе массового дошкольного учреждения ребенка с ограниченными возможностями здоровья требует внимания к нему со стороны воспитателей, готовности вместе с родителями разделить ответственность за его воспитание и обучение, подготовку к школе. Наиболее важным аспектом является психологическая готовность воспитателя группы к работе с ребенком, желание помочь ему и его родителям, сделать пребывание такого ребенка в группе полезным и интересным для него.

Дети с ОВЗ — неоднородная по составу группа дошкольников

К группе детей с ограниченными возможностями здоровья (ОВЗ) относятся дети, состояние здоровья которых препятствует освоению всех или некоторых разделов образовательной программы дошкольного учреждения вне специальных условий воспитания и обучения.

Группа дошкольников с ОВЗ неоднородна, в нее входят дети с разными нарушениями развития, выраженность которых может быть различна.

В настоящее время выделяется несколько категорий детей с нарушениями развития:

- дети с нарушениями слуха (неслышащие и слабослышащие), первичное нарушение носит сенсорный характер — нарушено слуховое восприятие, вследствие поражения слухового анализатора;
- дети с нарушениями зрения (незрячие, слабовидящие), первичное нарушение носит сенсорный характер, страдает зрительное восприятие, вследствие органического поражения зрительного анализатора;
- дети с тяжелыми нарушениями речи, первичным дефектом является недоразвитие речи;
- дети с нарушениями опорно-двигательного аппарата, первичным нарушением являются двигательные расстройства, вследствие органического поражения двигательных центров коры головного мозга;
- дети с задержкой психического развития, их характеризует замедленный темп формирования высших психических функций, вследствие слабо выраженных органических поражений центральной нервной системы (ЦНС);
- дети с нарушениями интеллектуального развития, первичное нарушение — органическое поражение головного мозга, обуславливающее нарушения высших познавательных процессов;
- дети с нарушениями развития аутистического спектра, представляющие собой полиморфную группу, характеризующуюся различными клиническими симптомами и психолого-педагогическими особенностями — нарушено развитие средств коммуникации и социальных навыков, аффективные проблемы становления активных взаимоотношений с динамично меняющейся средой;

- дети с комплексными (сложными) нарушениями развития, у которых сочетаются два и более первичных (сенсорное, двигательное, речевое, интеллектуальное) нарушений, например, слабослышащие с детским церебральным параличом, слабовидящие с задержкой психического развития и др. Степень выраженности нарушений различна, поэтому выделены три уровня психического развития детей с комплексными нарушениями, что определяет специфику психолого-педагогической работы.

Имеющиеся у детей отклонения приводят к нарушению умственной работоспособности, недостаткам общей и мелкой моторики, трудностям во взаимодействии с окружающим миром, изменению способов коммуникации

и средств общения, недостаточности словесного опосредствования, в частности — вербализации, искажению познания окружающего мира, бедности социального опыта, изменению в становлении личности. Наличие первичного нарушения оказывает влияние на весь ход дальнейшего развития. Каждая категория детей с различными психическими, физическими нарушениями в развитии помимо общих закономерностей развития имеет специфические психолого-педагогические особенности, отличающие одну категорию детей от другой, которые необходимо учитывать при определении коррекционной работы с ними в интеграционном образовательном пространстве.

Значительную по численности группу детей составляют дети с нерезко выраженными, а следовательно, трудно выявляемыми отклонениями в развитии двигательной, сенсорной или интеллектуальной сферы (В. И. Селиверстов, Б. П. Пузанов). Группа детей с минимальными либо парциальными нарушениями полиморфна и может быть представлена следующими вариантами:

- дети с минимальными нарушениями слуха;
- дети с минимальными нарушениями зрения, том числе с косоглазием и амблиопией;
- дети с нарушениями речи (дислалия, минимальные дизартрические расстройства, закрытая ринолалия, дисфония, заикание, полтерн, тахилалия, брадилалия, нарушения лексико-грамматического строя, нарушения фонематического восприятия);
- дети с легкой задержкой психического развития (конституциональной, соматогенной, психогенной);
- педагогически запущенные дети;
- дети — носители негативных психических состояний (утомляемость, психическая напряженность, тревожность, фрустрация, нарушения сна, аппетита) соматогенной или церебрально-органической природы без нарушений интеллектуального развития (часто болеющие, посттравматики, аллергики, с компенсированной и субкомпенсированной гидроцефалией, с цереброэндокринными состояниями);
- дети с психопатоподобными формами поведения (по типу аффективной возбудимости, истероидности, психастении и др.);
- дети с нарушенными формами поведения органического генеза (гиперактивность, синдром дефицита внимания);
- дети с психогениями (неврозами);
- дети с начальным проявлением психических заболеваний (шизофрения, ранний детский аутизм, эпилепсия);
- дети с легкими проявлениями двигательной патологии церебрально-органической природы;
- дети, имеющие асинхронию созревания отдельных структур головного мозга или нарушения их функционального или органического генеза (в том числе по типу минимальной мозговой дисфункции).

В последнее время в дошкольные учреждения поступают дети после кохлеарной имплантации, которым также необходима специальная помощь при организации педагогической работы.

Категорию детей с минимальными и парциальными нарушениями психического развития целесообразно рассматривать как самостоятельную категорию, занимающую промежуточное положение между «нормальным» и «нарушенным» развитием, и обозначить ее как «группу риска». Качественные своеобразия и глубина нарушений, имеющих у детей, таковы, что для них не требуется создавать специализированные учреждения, однако они нуждаются в организации

своевременной коррекционной помощи с целью предотвращения дальнейшего усложнения данных проблем (И. Ю. Левченко, Н. А. Киселева). В настоящее время контингент воспитанников массовых дошкольных учреждений составляют как дети с нормальным ходом психического развития, так и с различными вариантами психического дизонтогенеза, поэтому необходимо переосмысление сложившейся практики обучения и воспитания и определение наиболее оптимальных путей в осуществлении индивидуально ориентированной психолого-педагогической помощи детям с ОВЗ с учетом особенностей психофизического развития и индивидуальных возможностей.

Психолого-медико-педагогическое обследование детей с ОВЗ

Для успешности воспитания и обучения детей с ОВЗ необходима правильная оценка их возможностей и выявление особых образовательных потребностей. В связи с этим особая роль отводится психолого-медико-педагогической диагностике, позволяющей:

- своевременно выявить детей с ограниченными возможностями;
- выявить индивидуальные психолого-педагогические особенности ребенка с ОВЗ;
- определить оптимальный педагогический маршрут;
- обеспечить индивидуальным сопровождением каждого ребенка с ОВЗ в дошкольном учреждении;
- спланировать коррекционные мероприятия, разработать программы коррекционной работы;
- оценить динамику развития и эффективность коррекционной работы;
- определить условия воспитания и обучения ребенка;
- проконсультировать родителей ребенка с ОВЗ.

Одним из основных принципов диагностики нарушенного развития является комплексный подход, который означает всесторонность обследования и оценку особенностей развития ребенка с ОВЗ всеми специалистами, и охватывает познавательную деятельность, поведение, эмоции, волю, состояние зрения, слуха, двигательной сферы, соматическое состояние, неврологический статус. Изучение ребенка включает медицинское и психолого-педагогическое обследование.

Медицинское обследование начинается с изучения данных анамнеза.

Анамнез собирается врачом и составляется на основании ознакомления с документацией ребенка и беседы с родителями (лицами, их заменяющими).

Личный анамнез ребенка содержит следующие сведения: особенности беременности матери; длительность приема лекарственных препаратов и влияние вредных факторов на беременность; особенности родов; характер помощи во время родов; наличие у ребенка врожденных пороков развития, судорог и др.; вес ребенка при рождении, время начала кормления, срок пребывания в роддоме. Перечисляются перенесенные ребенком заболевания, особенности лечения, наличие осложнений. Указывается, где, как и кем воспитывался ребенок до момента поступления в дошкольное учреждение.

В семейном анамнезе анализируются данные о семье ребенка и наследственности; описывается состав семьи, возраст и образовательный уровень каждого ее члена, характерологические особенности родителей; фиксируются психические, неврологические, хронические соматические заболевания родственников, патологические особенности их физического облика. Описываются семейно-бытовые условия, в которых воспитывается ребенок, место и характер работы родителей; дается оценка взаимоотношений в семье, отношения к ребенку; фиксируются случаи приверженности одного или обоих родителей к алкоголю или наркотикам.

Педагоги и воспитатели знакомятся с результатами медицинского обследования по документации: изучают историю развития ребенка, заключения специалистов. Это помогает сориентироваться в имеющихся у ребенка проблемах и создать необходимые условия для его развития в дошкольном учреждении.

Психолого-педагогическое обследование является одним из компонентов комплексного подхода в изучении умственного развития детей с ОВЗ. Его результаты могут рассматриваться в совокупности с другими данными о ребенке.

Организация воспитания и обучения детей с ОВЗ ставит вопросы изучения и выявления особенностей познавательной деятельности, установление характера нарушений, потенциальных возможностей ребенка и дает возможность прогнозировать его развитие.

Основной целью применения психологической диагностики является определение уровня умственного развития, состояние интеллекта детей с ОВЗ, поскольку эта категория дошкольников представляет исключительное разнообразие. Психологическое обследование проводит психолог.

Психодиагностическое обследование ребенка с проблемами в развитии должно быть системным и включать в себя изучение всех сторон психики (познавательная деятельность, речь, эмоционально-волевая сфера, личностное развитие). В качестве источников диагностического инструментария можно использовать научно-практические разработки С. Д. Забрамной, И. Ю. Левченко, Е. А. Стребелевой, М. М. Семаго и др. Качественный анализ предполагает оценку особенностей процесса выполнения ребенком заданий и допускаемых ошибок на основе системы качественных показателей.

Выявляются следующие качественные показатели, характеризующие эмоциональную сферу и поведение ребенка:

- особенности контакта ребенка;
- эмоциональная реакция на ситуацию обследования;
- реакция на одобрение;
- реакция на неудачи;
- эмоциональное состояние во время выполнения заданий;
- эмоциональная подвижность;
- особенности общения;
- реакция на результат.

Качественные показатели, характеризующие деятельность ребенка:

- наличие и стойкость интереса к заданию;
- понимание инструкции;
- самостоятельность выполнения задания;
- характер деятельности (целенаправленность и активность);
- темп и динамика деятельности, особенности регуляции деятельности;
- работоспособность;
- организация помощи.

Качественные показатели, характеризующие особенности познавательной сферы и моторной функции ребенка:

- особенности внимания, восприятия, памяти, мышления, речи;
- особенности моторной функции.

В комплексной оценке психического развития и выявления потенциальных возможностей детей с ОВЗ для определения содержания дальнейшего обучения важным является педагогическое обследование. Педагогическое изучение предусматривает получение сведений о ребенке, раскрывающих знания, умения, навыки, которыми он должен обладать на определенном возрастном этапе, установление основных проблем в обучении, темпа усвоения учебного материала, выявление особенностей образовательной деятельности. Интересующие сведения можно получить с помощью таких методов, как непосредственная беседа с ребенком и родителями, анализ работ ребенка (рисунков, поделок и др.), педагогическое наблюдение. Педагогическое наблюдение должно быть специально спланированным, точно ориентированным и систематическим. Оно позволяет оценить степень сформированности деятельности в целом — ее целенаправленность, организованность, произвольность, способность к планированию действий. Особенно важно наблюдение за ведущей деятельностью ребенка, его познавательной активностью, в процессе которого отмечается мотивационный аспект деятельности, свидетельствующий о личностной зрелости дошкольника.

В ходе педагогического наблюдения ребенку предлагается:

- назвать свое полное имя, фамилию, возраст, домашний адрес;
- рассказать о семье, назвать имя и отчество мамы, папы, место работы родителей;
- назвать имя и отчество близких взрослых, имена сверстников;
- рассказать об основных правилах поведения на улице, в общественных местах, о любимом занятии дома и др.

Полученные сведения позволяют в дальнейшем целенаправленно вносить коррективы в организацию процесса воспитания и обучения детей с ОВЗ.

Образовательные области программы дошкольного образования

Основная задача коррекционно-педагогической работы — создание условий для всестороннего развития ребенка с ОВЗ в целях обогащения его социального опыта и гармоничного включения в коллектив сверстников. Охарактеризуем основные образовательные области.

Образовательная область

«Социально-коммуникативное развитие»

Основная цель — овладение навыками коммуникации и обеспечение оптимального вхождения детей с ОВЗ в общественную жизнь. Задачи социально-коммуникативного развития:

- формирование у ребенка представлений о самом себе и элементарных навыков для выстраивания адекватной системы положительных личностных оценок и позитивного отношения к себе;
 - формирование навыков самообслуживания;
 - формирование умения сотрудничать с взрослыми и сверстниками;
- адекватно воспринимать окружающие предметы и явления, положительно относиться к ним;

- формирование предпосылок и основ экологического мироощущения, нравственного отношения к позитивным национальным традициям и общечеловеческим ценностям;
- формирование умений использовать вербальные средства общения в условиях их адекватного сочетания с невербальными средствами в контексте различных видов детской деятельности и в свободном общении. При реализации задач данной образовательной области у детей с ОВЗ формируются представления о многообразии окружающего мира, отношений к воспринимаемым социальным явлениям, правилам, общепринятым нормам социума и осуществляется подготовка детей с ограниченными возможностями к самостоятельной жизнедеятельности.

Освоение детьми с ОВЗ общественного опыта будет значимо при системном формировании педагогом детской деятельности. При таком подходе у ребенка складываются психические новообразования: способность к социальным формам подражания, идентификации, сравнению, предпочтению. На основе взаимодействия со сверстниками развиваются и собственные позиции, оценки, что дает возможность ребенку с ОВЗ занять определенное положение в коллективе здоровых сверстников.

Работа по освоению первоначальных представлений социального характера и развитию коммуникативных навыков, направленных на включение детей с ограниченными возможностями здоровья в систему социальных отношений, осуществляется по нескольким направлениям:

- в повседневной жизни путем привлечения внимания детей друг к другу, оказания взаимопомощи, участия в коллективных мероприятиях;
- в процессе специальных игр и упражнений, направленных на развитие представлений о себе, окружающих взрослых и сверстниках;
- в процессе обучения сюжетно-ролевым и театрализованным играм, играм-драматизациям, где воссоздаются социальные отношения между участниками, позволяющие осознанно приобщаться к элементарным общепринятым нормам и правилам взаимоотношений;
- в процессе хозяйственно-бытового труда и в различных видах деятельности.

Работа по формированию социально-коммуникативных умений должна быть повседневной и органично включаться во все виды деятельности: быт, игру, обучение.

В работе по формированию социальных умений у детей с ОВЗ важно создать условия, необходимые для защиты, сохранения и укрепления здоровья каждого ребенка, формирования культурно-гигиенических навыков, потребности вести здоровый образ жизни; развивать представления о своем здоровье и о средствах его укрепления.

Примерное содержание работы по развитию культурно-гигиенических умений:

- прием пищи: обучение пользованию ложкой, вилок, чашкой, салфеткой (с учетом индивидуальных возможностей); соблюдать опрятность при приеме пищи, выражать благодарность после приема пищи (знаком, движением, речью);
- гигиенические навыки: обучение умению выполнять утренние и вечерние гигиенические процедуры (туалет, мытье рук, мытье ног и т.д.); пользоваться туалетными принадлежностями (бумага, жидкое и твердое мыло, паста, салфетка, губка, полотенце, расческа, щетка, зеркало), носовым платком; соблюдать правила хранения туалетных принадлежностей; выражать благодарность за оказываемые виды помощи;
- одежда и внешний вид: обучение умению различать разные виды одежды по их функциональному использованию; соблюдать порядок последовательности одевания и раздевания; хранить в соответствующих местах разные предметы одежды; правильно обращаться с пуговицами, молнией, шнурками и др.; выбирать одежду по погоде, по сезону; контролировать опрятность своего внешнего вида с помощью зеркала, инструкций воспитателя.

Для реализации задач необходимо правильно организовать режим дня в детском саду и дома, чередовать различные виды деятельности и отдыха, способствующие четкой работе организма.

Дети с ОВЗ могут оказаться в различной жизненной ситуации, опасной для здоровья, жизни, поэтому при формировании знаний, умений и навыков, связанных с жизнью человека в обществе, педагог, воспитатель может «проигрывать» несколько моделей поведения в той или иной ситуации, формируя активную жизненную позицию, ориентировать детей на самостоятельное принятие решений.

Можно предложить следующие наиболее типичные ситуации и сформулировать простейшие алгоритмы поведения:

- пользование общественным транспортом;
- правила безопасности дорожного движения;
- домашняя аптечка;
- пользование электроприборами;
- поведение в общественных местах (вокзал, магазин) и др.;
- сведения о предметах или явлениях, представляющих опасность для человека (огонь, травматизм, ядовитые вещества).

На примере близких жизненных ситуаций дети усваивают правила поведения, вырабатывают положительные привычки, позволяющие им осваивать жизненное пространство. Анализ поведения людей в сложных ситуациях, знание путей решения некоторых проблем повышает уверенность ребенка в себе, укрепляет эмоциональное состояние.

Особое место в образовательной области по формированию социально-коммуникативных умений занимает обучение детей с ОВЗ элементарным трудовым навыкам, умениям действовать простейшими инструментами, такая работа включает:

- организацию практической деятельности детей с целью формирования у них навыков самообслуживания, определенных навыков хозяйственно-бытового труда и труда в природе;
- ознакомление детей с трудом взрослых, с ролью труда в жизни людей, воспитания уважения к труду;
- обучение умению называть трудовые действия, профессии и некоторые орудия труда;
- обучение уходу за растениями, животными;
- обучение ручному труду (работа с бумагой, картоном, природным материалом, использование клея, ножниц, разрезание бумаги, наклеивание вырезанных форм на бумагу, изготовление поделок из коробочек и природного материала и др.);
- изготовление коллективных работ;
- формирование умений применять поделки в игре.

Овладевая разными способами усвоения общественного опыта, дети с ОВЗ учатся действовать по подражанию, по показу, по образцу и по словесной инструкции. Формирование трудовой деятельности детей с ОВЗ осуществляется с учетом их психофизических возможностей и индивидуальных особенностей.

Освоение социально-коммуникативных умений для ребенка с ОВЗ обеспечивает полноценное включение в общение, как процесс установления и развития контактов с людьми, возникающих на основе потребности в совместной деятельности. Центральным звеном в работе по развитию коммуникации используются коммуникативные ситуации — это особым образом организованные ситуации взаимодействия ребенка с объектами и субъектами окружающего мира посредством вербальных и невербальных средств общения.

Для дошкольников с ОВЗ целесообразно строить образовательную работу на близком и понятном детям материале, максимально охватывая тот круг явлений, с которыми они сталкиваются. Знакомство с новым материалом следует проводить на доступном детям уровне. Одним из важных факторов, влияющих на овладение речью, реальное использование в условиях общения, является организация слухоречевой среды в группе сада и в семье. В создании этой среды участвуют воспитатели, педагоги группы, родители, другие взрослые и сверстники.

Образовательная область «Познавательное развитие»

Основная цель — формирование познавательных процессов и способов умственной деятельности, усвоение и обогащение знаний о природе и обществе; развитие познавательных интересов. Познавательные процессы окружающей действительности дошкольников с ограниченными возможностями обеспечиваются процессами ощущения, восприятия, мышления, внимания, памяти, соответственно выдвигаются следующие задачи познавательного развития:

- формирование и совершенствование перцептивных действий;
- ознакомление и формирование сенсорных эталонов;
- развитие внимания, памяти;
- развитие наглядно-действенного и наглядно-образного мышления.

Образовательная область «Познавательное развитие» включает:

Сенсорное развитие, в процессе которого у детей с ограниченными возможностями развиваются все виды восприятия: зрительное, слуховое, тактильно-двигательное, обонятельное, вкусовое. На их основе формируются полноценные представления о внешних свойствах предметов, их форме, цвете, величине, запахе, вкусе, положении в пространстве и времени. Сенсорное воспитание предполагает развитие мыслительных процессов: отождествления, сравнения, анализа, синтеза, обобщения, классификации и абстрагирования, а также стимулирует развитие всех сторон речи: номинативной функции, фразовой речи, способствует обогащению и расширению словаря ребенка. Имеющиеся нарушения зрения, слуха, опорно-двигательного аппарата препятствуют полноценному сенсорному развитию, поэтому при организации работы по сенсорному развитию необходимо учитывать психофизические особенности каждого ребенка с ОВЗ. Это находит отражение в способах предъявления материала (показ, использование табличек с текстом заданий или названиями предметов, словесно-жестовая форма объяснений, словесное устное объяснение); подборе соответствующих форм инструкций.

При планировании работы и подборе упражнений по сенсорному развитию следует исходить из того, насколько они будут доступны для выполнения, учитывая имеющиеся нарушения у детей, степень их тяжести.

Развитие познавательно-исследовательской деятельности и конструктивной деятельности, направленное на формирование правильного восприятия пространства, целостного восприятия предмета, развитие мелкой моторики рук и зрительно-двигательную координацию для подготовки к овладению навыками письма; развитие любознательности, воображения; расширение запаса знаний и представлений об окружающем мире.

Учитывая быструю утомляемость детей с ОВЗ, образовательную деятельность следует планировать на доступном материале, чтобы ребенок мог увидеть результат своей деятельности. В ходе работы необходимо применять различные формы поощрения дошкольников, которым особенно трудно выполнять задания (дети с ДЦП).

Формирование элементарных математических представлений предполагает обучение детей умениям сопоставлять, сравнивать, устанавливать соответствие между различными множествами и элементами множеств, ориентироваться во времени и пространстве.

При обучении дошкольников с ОВЗ необходимо опираться на сохранные анализаторы, использовать принципы наглядности, от простого к сложному. Количественные представления следует обогащать в процессе различных видов деятельности. При планировании работы по формированию элементарных математических представлений следует продумывать объем программного материала с учетом реальных

возможностей дошкольников (дети с ЗПР, интеллектуальными нарушениями), это обусловлено низким исходным уровнем развития детей и замедленным темпом усвоения изучаемого материала.

Образовательная область «Речевое развитие»

Основная цель — обеспечивать своевременное и эффективное развитие речи как средства общения, познания, самовыражения ребенка, становления разных видов детской деятельности, на основе овладения языком своего народа.

Задачи развития речи:

- формирование структурных компонентов системы языка — фонетического, лексического, грамматического;
- формирование навыков владения языком в его коммуникативной функции — развитие связной речи, двух форм речевого общения — диалога и монолога;
- формирование способности к элементарному осознанию явлений языка и речи.

Основные направления работы по развитию речи дошкольников:

Развитие словаря. Овладение словарным запасом составляет основу речевого развития детей, поскольку слово является важнейшей единицей языка. В словаре отражается содержание речи. Слова обозначают предметы и явления, их признаки, качества, свойства и действия с ними. Дети усваивают слова, необходимые для их жизнедеятельности и общения с окружающими.

Воспитание звуковой культуры речи. Данное направление предполагает: развитие речевого слуха, на основе которого происходит восприятие и различение фонологических средств языка; обучение правильному звукопроизношению; воспитание орфоэпической правильности речи; овладение средствами звуковой выразительности речи (тон речи, тембр голоса, темп, ударение, сила голоса, интонация).

Формирование грамматического строя речи. Формирование грамматического строя речи предполагает развитие морфологической стороны речи (изменение слов по родам, числам, падежам), способов словообразования и синтаксиса (освоение разных типов словосочетаний и предложений).

Развитие связной речи. Развитие связной речи включает развитие диалогической и монологической речи. а) Развитие диалогической (разговорной) речи. Диалогическая речь является основной формой общения детей дошкольного возраста. Важно учить ребенка вести диалог, развивать умение слушать и понимать обращенную к нему речь, вступать в разговор и поддерживать его, отвечать на вопросы и спрашивать самому, объяснять, пользоваться разнообразными языковыми средствами, вести себя с учетом ситуации общения. Не менее важно и то, что в диалогической речи развиваются умения, необходимые для более сложной формы общения — монолога. умений слушать и понимать связные тексты, пересказывать, строить самостоятельные высказывания разных типов.

Формирование элементарного осознания явлений языка и речи, обеспечивающее подготовку детей к обучению грамоте, чтению и письму.

Развитие фонематического слуха, развитие мелкой моторики руки.

Конкретизация задач развития речи носит условный характер в работе с детьми с ОВЗ, они тесно связаны между собой. Эти отношения определяются существующими связями между различными единицами языка.

Обогащая, например, словарь, мы одновременно заботимся о том, чтобы ребенок правильно и четко произносил слова, усваивал разные их формы,

употреблял слова в словосочетаниях, предложениях, в связной речи. В связной речи отражены все другие задачи речевого развития: формирование словаря, грамматического строя, фонетической стороны. В ней проявляются все достижения ребенка в овладении родным языком.

Взаимосвязь разных речевых задач на основе комплексного подхода к их решению создает предпосылки для наиболее эффективного развития речевых навыков и умений.

Развитие речи у дошкольников с ОВЗ осуществляется во всех видах деятельности: игра, занятия по физическому развитию, ИЗО (рисование, лепка, аппликация, конструирование), музыка и др.; в свободной деятельности, в общении со всеми, кто окружает ребенка. Наиболее значимым видом работы по развитию речи является чтение художественной литературы. Художественная литература, являясь сокровищницей духовных богатств людей, позволяет восполнить недостаточность общения детей с ОВЗ с окружающими людьми, расширить кругозор, обогатить жизненный и нравственный опыт. Литературные произведения вовлекают детей в раздумья над поступками и поведением людей, происходящими событиями; побуждают к их оценке и обогащают эмоциональную сферу. Чтение художественной литературы имеет коррекционную направленность, так как стимулирует овладение детьми словесной речью, развитие языковой способности, речевой деятельности.

Включенность в эту работу детей с ОВЗ, у которых отмечается разный уровень речевых умений, будет эффективной, если соблюдать ряд условий:

- выбирать произведения с учетом степени его доступности и близости содержания жизненному опыту детей;
- предварительно беседовать с детьми о событиях из жизни людей близких к содержанию литературных произведений и проводить заключительную беседу для выяснения степени усвоения произведения, осмысления причинно-следственной зависимости;
- подбирать иллюстрации, картинки к произведениям, делать макеты;
- организовывать драматизации, инсценировки;
- демонстрировать действия по конструктивной картине с применением подвижных фигур;
- проводить словарную работу;
- адаптировать тексты по лексическому и грамматическому строю с учетом уровня речевого развития ребенка (для детей с нарушениями речи, слуха, интеллектуальными нарушениями);
- предлагать детям отвечать на вопросы;
- предлагать детям разные виды работы: подобрать иллюстрации к прочитанному тексту, пересказать текст; придумать окончание к заданному началу. Все это способствует осмыслению содержания литературного произведения.

Имеющиеся нарушения слуха, зрения, опорно-двигательного аппарата, речи, эмоционально-волевой сферы, интеллекта определяют разный уровень владения речью. Это является основополагающим в проектировании работы по развитию речи для каждого ребенка с ОВЗ.

Для детей с интеллектуальными нарушениями особое значение имеет словарная работа, которая проводится на основе ознакомления с окружающей жизнью. Ее задачи и содержание определяются с учетом познавательных возможностей детей и предполагают освоение значений слов на уровне элементарных понятий. Главное в развитии детского словаря — освоение значений слов и их уместное употребление в соответствии с контекстом высказывания, с ситуацией, в которой происходит общение.

У детей с нарушениями деятельности зрительного анализатора проявляется своеобразие речевого развития, выражающееся в более замедленном темпе ее поэтапного становления, ограничении возможностей подражательной деятельности, наблюдается неадекватность между словом и представлениями о том, что оно означает. Поэтому особое внимание в работе по развитию речи уделяется уяснению, уточнению значений слов, их предметной соотнесенности с объектом действительности.

Особым образом строится работа по развитию речи с детьми, имеющими нарушения слухового анализатора. Известно, что нарушение слуха является главным препятствием в спонтанном овладении звуковой словесной речью. Оценивая сенсорную базу, которой располагает ребенок с

нарушенным слухом для усвоения речи, следует учитывать возможности каждого анализатора — зрительного, кожного, двигательного и остаточного слуха. Исключительная роль принадлежит зрительному анализатору, с помощью которого ребенок может воспринимать некоторые движения речевых органов, а значит лучше понимать обращенную речь. Для лучшего взаимопонимания при выполнении заданий применяются графические приемы — таблички со словами, обозначаемые определенные предметы, таблички-инструкции. Речевая деятельность детей с нарушениями слуха реализуется в разных видах: слухозрительное и слуховое восприятие, говорение, чтение (глобальное и аналитическое), письмо, дактилирование.

Эти виды речевой деятельности рассматриваются как основные виды взаимодействия в процессе речевого общения. В процессе обучения дошкольников с нарушениями слуха речи каждому виду речевой деятельности

уделяется особое внимание, учитывается правильное их соотношение и последовательность обучения в зависимости от потребностей общения.

Особенности звуковой стороны речи отражают просодические единицы: словесное ударение, интонация (мелодика речи, сила голоса, темп речи). Они составляют особый пласт специальной логопедической работы с детьми с нарушениями опорно-двигательного аппарата (ДЦП), минимальными дизартрическими расстройствами.

Для детей с речевыми нарушениями работу по этой образовательной области необходимо выстраивать индивидуально.

Воспитание звуковой стороны речи, освоение грамматического строя, развитие связной речи представляет большую сложность для детей с ОВЗ всех категорий. Например, грамматические категории характеризуются абстрактностью и отвлеченностью. В норме дети усваивают грамматический строй практически, путем подражания речи взрослых и языковых обобщений. Для развития связной речи, освоения грамматических форм у детей с ОВЗ необходимо создание специальных условий — разработок грамматических схем, разнообразного наглядного дидактического материала, включение предметно-практической деятельности и др. Преодоление нарушений звукопроизношения, наблюдаемых у детей с ОВЗ различных категорий, возможно при помощи специалиста.

Образовательная область «Художественно-эстетическое развитие»

Основная задача — формирование у детей эстетического отношения к миру, накопление эстетических представлений и образов, развитие эстетического вкуса, художественных способностей, освоение различных видов художественной деятельности. В этом направлении решаются как общеобразовательные, так и коррекционные задачи, реализация которых стимулирует развитие у детей с ОВЗ сенсорных способностей, чувства ритма, цвета, композиции; умения выражать в художественных образах свои творческие способности.

Основные направления работы в данной образовательной области:

«Художественное творчество». Основная цель — обучение детей созданию творческих работ. Специфика методов обучения различным видам изобразительной деятельности детей с ограниченными возможностями здоровья должна строиться на применении средств, отвечающих их психофизиологическим особенностям.

Лепка способствует развитию мелкой моторики рук, развивает точность выполняемых движений, в процессе работы дети знакомятся с различными материалами, их свойствами. Аппликация способствует развитию конструктивных возможностей, формированию представлений о форме, цвете. Рисование направлено на развитие манипулятивной деятельности и координации рук, укрепление мышц рук.

В зависимости от степени сохранности зрения, слуха, двигательной сферы ребенка и его интеллектуальных и речевых возможностей, следует подбирать разноплановый инструментарий, максимально удобный для использования

(величина, форма, объемность, цвет, контрастность), продумывать способы предъявления материала (показ, использование табличек с текстом заданий или названий предметов, словесно-жестовая форма объяснений, словесное устное объяснение); подбирать соответствующие формы инструкций.

Во время работы с детьми с ДЦП необходимо соблюдать ряд условий, направленных на уменьшение влияния моторной недостаточности:

- посадить ребенка в удобную позу, способствующую нормализации мышечного тонуса, снижению напряжения;
- определить ведущую руку у каждого ребенка, имеющего нарушения ДЦП;
- для снижения гиперкинезов необходимо воспользоваться такими приемами, как крепкое сжатие кисти руки ребенка (в отдельных случаях требуется на руку ребенка надеть браслеты — утяжелители);
- на всех этапах работы широко используется активно-пассивный метод (взрослый своей рукой помогает действию руки ребенка).

«Музыка». Основная цель — слушание детьми музыки, пение, выполнение музыкально-ритмических движений, танцы, игра на музыкальных инструментах. Контингент детей с ОВЗ неоднороден по степени выраженности дефектов и по уровню сохранности тех или иных функций, следовательно, необходимо уделять внимание способам предъявления звучания музыкальных инструментов (для детей с нарушениями слуха), танцевальных движений, музыкальных инструментов для игры на них (для детей с двигательными нарушениями).

Образовательная область

«Физическое развитие»

Основная цель — совершенствование функций формирующегося организма, развитие двигательных навыков, тонкой ручной моторики, зрительно-пространственной координации. Физическое развитие лежит в основе организации всей жизни детей и в семье, и в дошкольном учреждении. Это касается предметной и социальной среды, всех видов детской деятельности с учетом возрастных и индивидуальных особенностей дошкольников. В режиме должны быть предусмотрены занятия физкультурой, игры и развлечения на воздухе, при проведении которых учитываются региональные и климатические условия.

Работа по физическому воспитанию строится таким образом, чтобы решались и общие, и коррекционные задачи. Основная задача — стимулировать позитивные сдвиги в организме, формируя необходимые двигательные умения и навыки, физические качества и способности, направленные на жизнеобеспечение, развитие и совершенствование организма. На занятиях по физической культуре, наряду с образовательными и оздоровительными, решаются специальные коррекционные задачи:

- формирование в процессе физического воспитания пространственных и временных представлений;
- изучение в процессе предметной деятельности различных свойств материалов, а также назначения предметов;
- развитие речи посредством движения;
- формирование в процессе двигательной деятельности различных видов познавательной деятельности;
- управление эмоциональной сферой ребенка, развитие морально-волевых качеств личности, формирующихся в процессе специальных двигательных занятий, игр, эстафет.

В работу включаются физические упражнения: построение в шеренгу (вдоль линии), в колонну друг за другом, в круг; ходьба; бег, прыжки; лазанье; ползание; метание; общеразвивающие упражнения на укрепление мышц спины, плечевого пояса и ног, на координацию движений, на

формирование правильной осанки, на развитие равновесия. Рекомендуется проведение подвижных игр, направленных на совершенствование двигательных умений, формирование положительных форм взаимодействия между детьми.

В настоящее время в систему занятий по физическому развитию для детей с ОВЗ включается адаптивная физическая культура (АФК) — комплекс мер спортивно-оздоровительного характера, направленных на реабилитацию и адаптацию к нормальной социальной среде людей с ограниченными возможностями, преодоление психологических барьеров, препятствующих ощущению полноценной жизни, а также сознанию необходимости своего личного вклада в социальное развитие общества.

Адаптивная физкультура обеспечивает лечебный, общеукрепляющий, реабилитационный, профилактический и другие эффекты. Основные задачи, которые стоят перед адаптивной физической культурой:

- формировать у ребенка осознанное отношение к своим силам в сравнении с силами здоровых сверстников;
- развивать способность к преодолению не только физических, но и психологических барьеров, препятствующих полноценной жизни;
- формировать компенсаторные навыки, умение использовать функции разных систем и органов вместо отсутствующих или нарушенных;
- развивать способность к преодолению физических нагрузок, необходимых для полноценного функционирования в обществе;
- формировать потребность быть здоровым, насколько это возможно, и вести здоровый образ жизни; стремление к повышению умственной и физической работоспособности;
- формировать осознание необходимости своего личного вклада в жизнь общества;
- формировать желание улучшать свои личностные качества.

АФК объединяет все виды физической активности и спорта, которые соответствуют интересам детей с проблемами в развитии и способствуют расширению их возможностей. Цель АФК — улучшение качества жизни детей с ОВЗ посредством физической активности и спорта. Основной задачей является решение конкретных психомоторных проблем, как путем изменения самого ребенка, так и изменения окружающей среды, по возможности устраняя в ней барьеры к более здоровому, активному образу жизни, к равным со своими здоровыми сверстниками возможностям заниматься спортом.

Система занятий по физическому воспитанию для дошкольников с нарушениями опорно-двигательного аппарата (ДЦП) разрабатывается индивидуально (совместно с инструктором ЛФК). На первичном приеме ребенка присутствует воспитатель по физической культуре. Он анализирует медицинскую документацию совместно с инструктором ЛФК (выписки из истории болезни, рекомендации ортопеда, невролога, врачей из стационаров и др.), беседует с родителями, наблюдает за ребенком в свободной деятельности. Совместно с инструктором ЛФК определяется двигательный статус в соответствии с ведущим неврологическим синдромом: состояние моторной функции, рук, наличие тонических рефлексов.

Затем заполняется первичный протокол обследования ребенка, в котором подробно описывается двигательный статус ребенка. На втором этапе организуется комплексное обследование, результаты которого заносятся в карту. Исходя из этого, разрабатывается индивидуальная программа по формированию двигательных умений и навыков для каждого ребенка.

В программе определяется двигательный и ортопедический режим (использование различных ортопедических приспособлений для ходьбы, коррекции положения рук и пальцев, для удержания головы), дозирование нагрузок, указываются противопоказания к применению тех или иных приемов. В ходе работы по физическому воспитанию учитываются рекомендации всех специалистов. Для ребенка с ДЦП важно соблюдать общий двигательный режим. Он не должен более 20 минут находиться в одной и той же позе. Для каждого ребенка индивидуально подбираются

наиболее адекватные позы. В процессе работы с детьми используются физкультминутки, физкультпаузы. В свободное время дети принимают участие в физкультурно-массовых мероприятиях, интеграционных спортивных праздниках, досугах. Все мероприятия, которые будут проводиться с ребенком, обсуждаются на консилиуме специалистов. Целью физического воспитания детей, страдающих церебральным параличом, является создание при помощи коррекционных физических упражнений и специальных двигательных режимов предпосылок для успешной бытовой, учебной и социальной адаптации к реальным условиям жизни, их интеграции в обществе. При разработке программы по физическому развитию детей с нарушениями опорно-двигательного аппарата следует опираться на работы Р. Д. Бабенковой, М. В. Ипполитовой, В. В. Кудряшова, И. Ю. Левченко, Е. М. Мастюковой, О. Г. Приходько и др.

В совокупности обозначенные образовательные области обеспечивают решение общеразвивающих задач. Вместе с тем каждый из видов деятельности имеет свои коррекционные задачи и соответствующие методы их решения. Это связано с тем, что дети с ОВЗ имеют как общие, так и специфические особенности, обусловленные непосредственно имеющимися нарушениями. Содержание базовых направлений работы в программах воспитания и обучения сочетается со специальными коррекционными областями. Например, дети с эмоциональными расстройствами нуждаются в специальном воздействии, направленном на коррекцию их деятельностной сферы, на формирование навыков взаимодействия со взрослыми и со сверстниками. При сенсорных, двигательных нарушениях в содержание программы включаются такие коррекционные разделы, как:

«Развитие зрительного восприятия» (для детей с нарушениями зрения),

«Развитие слухового восприятия и обучение произношению» (для детей

с нарушениями слуха), «Развитие и коррекция общих движений, совершенствование физиологических возможностей мышц кистей и пальцев рук» (для детей с недостатками двигательной сферы) и др.

Условия воспитания и обучения детей с ОВЗ

Этап дошкольного детства — время вхождения ребенка с ОВЗ в первую общественную образовательную систему — дошкольное обучение и воспитание. Для оптимального осуществления интеграции на этапе дошкольного детства необходимо соблюдать специальные условия воспитания и обучения детей с ОВЗ, организовывать безбарьерную среду их жизнедеятельности. В процессе образовательной деятельности в дошкольном учреждении важно гибко сочетать индивидуальный и дифференцированный подходы; это способствует тому, чтобы все дети принимали участие в жизни коллектива.

Одним из условий повышения эффективности коррекционно-педагогической работы является создание адекватной возможностям ребенка охранительно-педагогической и предметно-развивающей среды, то есть системы условий, обеспечивающих полноценное развитие всех видов детской деятельности, коррекцию отклонений высших психических функций и становление личности ребенка (культурные ландшафты, физкультурно-игровые и оздоровительные сооружения, предметно-игровая, детская библиотека, игротка, музыкально-театральная среда (Е. А. Екжанова, Е. А. Стребелева) и др.).

Организация воспитания и обучения дошкольников с ОВЗ предполагает внесение изменений в формы коррекционно-развивающей работы.

Для большинства детей характерны моторные трудности, двигательная расторможенность, низкая работоспособность, что требует внесения изменений в планирование образовательной деятельности и режим дня.

В режиме дня должно быть предусмотрено увеличение времени, отводимого на проведение гигиенических процедур, прием пищи. Предусматривается широкое варьирование организационных форм коррекционно-образовательной работы: групповых, подгрупповых, индивидуальных.

Большинству детей с ОВЗ вначале необходим адаптационный период. Адаптация — это часть приспособительских реакций ребенка, который может испытывать трудности при вхождении в интеграционное пространство (не вступает в контакт, не отпускает родителей, отказывается от еды, игрушек и др.). В этот период воспитатель должен снять стресс, обеспечить положительное эмоциональное состояние дошкольника, создать спокойную обстановку, наладить контакт с ребенком и родителями.

Одним из важных условий организации процесса воспитания и обучения детей с ОВЗ в условиях массового детского сада является оснащение его специальным оборудованием:

- для детей, имеющих нарушения опорно-двигательной системы, необходимо подбирать специальные кресла с подлокотниками, специальные столы, корректоры осанки (реклинаторы); предусматривается наличие пандуса;
- для детей, имеющих нарушения зрения, необходимы специальные оптические средства (очки, лупы, линзы и др.); тактильные панели (наборы материалов разной текстуры), которые можно осязать и совершать ими различные манипуляции. В основе гигиенических мероприятий по охране зрения детей лежит рациональное освещение помещения и рабочего места;
- для детей, имеющих нарушения слуха, необходимы слуховые аппараты и других технические устройства.

Для организации и проведения коррекционных мероприятий необходимо знать некоторые особенности дидактического материала. При подборе материала для детей с нарушениями зрения надо учитывать его размеры, контрастность цветов; для детей с нарушениями опорно-двигательного аппарата подбирать выраженную, легко осязаемую тактильную поверхность.

В соответствии с возможностями детей с ОВЗ определяются методы обучения. При планировании работы важно использовать наиболее доступные методы: наглядные, практические, словесные. Психологи доказали, что чем большее количество анализаторов использовалось в процессе изучения материала, тем полнее, прочнее знания. Выбор альтернативных методов создает условия, способствующие эффективности процесса обучения. Вопрос о рациональном выборе системы методов и отдельных методических приемов решается педагогом в каждом конкретном случае.

Например, одной из особенностей развития детей с нарушениями слуха, интеллектуальными нарушениями является замедленное формирование понятий. Это диктует необходимость усиления сенсорной основы обобщения за счет демонстрации различных наглядных средств, способствующих раскрытию сущности понятий. Для более глубокого понимания значения действий, явлений используются наглядно-практические методы; для уточнения знаний о предметах широко используется письменная речь (таблички), дактилология. В отношении детей с нарушениями зрения наиболее распространенным является словесный метод, который рекомендуется сочетать с практическим методом при объяснении программного материала.

В тех случаях, когда программа не может быть полностью освоена детьми с ОВЗ, проектируются индивидуальные программы воспитания и обучения. При проектировании индивидуальной программы следует опираться на ряд принципов:

- принцип ориентации на возможности дошкольников, то есть индивидуально-психологические, клинические особенности детей с ОВЗ;
- принцип дозированности объема изучаемого материала. В связи с замедленным темпом усвоения необходима регламентация объема программного материала по всем разделам программы и более рациональному использованию времени для изучения определенных тем;

- принцип линейности и концентричности. При линейном построении программы темы следует располагать систематически, последовательно по степени усложнения и увеличения объема; при концентрическом построении программы материал повторяется путем возвращения к пройденной теме. Это дает возможность более прочного усвоения материала.
- принцип инвариантности, предполагающий видоизменение содержания программы, комбинирование разделов, в отдельных случаях изменение последовательности в изучении тем, введение корректировки.

Для детей с ОВЗ в программу целесообразно вводить пропедевтические разделы, дающие возможность в элементарной форме восполнить недостающие знания и представления об окружающем мире. Для отдельных категорий детей с ОВЗ, обладающих особой спецификой развития, предусматривается включение инновационных технологий, оригинальных методик, предметов. Так, например, в работе с детьми, имеющими глубокие задержки речи, интеллекта, слуха, используются невербальные средства коммуникации, такие как пиктограммы, система жестов, календарная система (картинки — символы).

Если детям с ОВЗ из-за тяжести физических, психических нарушений недоступно для усвоения большинство образовательных областей, то разрабатываются индивидуальные программы, направленные на социализацию воспитанников и способствующие нормализации эмоционального поведения, формированию навыков самообслуживания, игровых действий, предметной деятельности, социально-бытовой ориентации.

Важным компонентом успешного включения ребенка с ОВЗ в среду здоровых сверстников является подготовка педагогов к интегративному процессу с помощью обучающих программ повышения квалификации для специалистов дошкольных учреждений, программ повышения родительской компетентности.

Включение родителей в совместную деятельность со специалистами, педагогами предполагает поэтапное обучение родителей педагогическим технологиям, так как они выступают основными заказчиками образовательных услуг для своих детей с ОВЗ.

Задача родителей заключается в организации жизни ребенка таким образом, чтобы он мог ощущать свою принадлежность к обществу.

III. ОРГАНИЗАЦИОННЫЙ РАЗДЕЛ.

1. Материально-техническое обеспечение Программы.

Программы, технологии и пособия по образовательной области «Физическое развитие»	<ol style="list-style-type: none">1. ФГОС «Оздоровительная гимнастика» Для детей 3-7 лет авт. Л.И. Пензулаева Издательство Мозаика – Синтез, Москва 2014 г.2. ФГОС «Физическая культура в детском саду» младшая группа авт. Л.И. Пензулаева Издательство Мозаика – Синтез, Москва 2015 г.3. ФГОС «Физическая культура в детском саду» средняя группа авт. Л.И. Пензулаева Издательство Мозаика – Синтез, Москва 2015 г.4. ФГОС «Физическая культура в детском саду» старшая группа авт. Л.И. Пензулаева Издательство Мозаика – Синтез, Москва 2015 г.5. ФГОС «Физическая культура в детском саду» подготовительная группа авт. Л.И. Пензулаева Издательство Мозаика – Синтез, Москва 2015 г.
Программы, технологии и пособия по образовательной области «Социально-коммуникативное развитие»	<ol style="list-style-type: none">1. «Развитие игровой деятельности» II группа раннего возраста авт. Н.Ф. Губанова Издательство Мозаика – Синтез, Москва 2015 г.2. «Развитие игровой деятельности» младшая группа авт. Н.Ф. Губанова Издательство Мозаика – Синтез, Москва 2015 г.2. «Развитие игровой деятельности» средняя группа авт. Н.Ф. Губанова Издательство Мозаика – Синтез, Москва 2015 г.3. «Игры-занятия на прогулке с малышами» авт. С.Н. Теплюк Мозаика -Синтез, М., 2015 год4.«Знакомим дошкольников с правилами дорожного движения авт. Т.Ф. Саулина издательство Мозаика – Синтез, Москва, 2015 г.5.Этические беседы с дошкольниками авт.В.И.Петрова, Т.Д.Стульник издательство Мозаика – Синтез, Москва, 2015 г.
Программы, технологии и пособия по образовательной области «Речевое развитие».	<ol style="list-style-type: none">1. ФГОС «Развитие речи в детском саду» вторая группа раннего возраста авт. В.В. Гербова, Издательство Мозаика – Синтез, Москва 2015 год2.ФГОС «Развитие речи в детском саду» младшая группа авт. В.В. Гербова, Издательство Мозаика – Синтез, Москва 2014 год3.ФГОС «Развитие речи в детском саду» средняя группа авт. В.В. Гербова, Издательство Мозаика – Синтез, Москва 2015 год

	<p>4.ФГОС «Развитие речи в детском саду» старшая группа авт. В.В. Гербова, Издательство Мозаика – Синтез, Москва 2015 год</p> <p>5.ФГОС «Развитие речи в детском саду» подготовительная группа авт. В.В. Гербова, Издательство Мозаика – Синтез, Москва 2015 год</p>
<p>Программы, технологии и пособия по образовательной области «Познавательное развитие»</p>	<p>1.Формирование элементарных математических представлений» II группа раннего возраста авт. И.А. Помораева, В.А. Позина издательство Мозаика – Синтез, М., 2015год</p> <p>2.Формирование элементарных математических представлений» младшая группа авт. И.А. Помораева, В.А. Позина издательство Мозаика – Синтез, М., 2015год</p> <p>3.Формирование элементарных математических представлений» средняя группа авт. И.А. Помораева, В.А. Позина издательство Мозаика – Синтез, М., 2015год</p> <p>4.Формирование элементарных математических представлений» старшая группа авт. И.А. Помораева, В.А. Позина издательство Мозаика – Синтез, М., 2015год</p> <p>5.Формирование элементарных математических представлений» подготовительная группа авт. И.А. Помораева, В.А. Позина издательство Мозаика – Синтез, М., 2015год</p> <p>6.Ознакомление с природой в детском саду II группа раннего возраста авт. О.А.Соломенникова издательство Мозаика – Синтез, М., 2015год</p> <p>7.Ознакомление с природой в детском саду II младшая группа авт. О.А.Соломенникова издательство Мозаика – Синтез, М., 2015год</p> <p>8.Ознакомление с природой в детском саду средняя группа авт. О.А.Соломенникова издательство Мозаика – Синтез, М., 2015год</p> <p>9.«Ознакомление с предметным и социальным окружением» младшая группа авт. О.В. Дыбина Москва, Мозаика - Синтез, 2014 год</p> <p>10.«Ознакомление с предметным и социальным окружением» средняя группа авт. О.В. Дыбина Москва, Мозаика - Синтез, 2014 год</p> <p>11.«Ознакомление с предметным и социальным окружением» старшая группа авт. О.В. Дыбина Москва, Мозаика - Синтез, 2015 год</p> <p>12.«Ознакомление с предметным и социальным окружением» подготовительная группа авт. О.В. Дыбина Москва, Мозаика - Синтез, 2014 год</p> <p>13. «Юный эколог» система работы в старшей группе детского сада авт. С.Н.Николаева Москва, Мозаика - Синтез, 2010 год</p> <p>14. «Юный эколог» система работы в подготовительной группе детского сада авт. С.Н.Николаева Москва, Мозаика - Синтез, 2010 год</p>

**Программы,
технологии и пособия
пособий по
образовательной
области
«Художественно-
эстетическое развитие»**

1. ФГОС «Изобразительная деятельность в детском саду» 2 младшая группа авт. Т.С. Комарова Москва-Синтез, М., 2014 г.
2. ФГОС «Изобразительная деятельность в детском саду» средняя группа авт. Т.С. Комарова Москва-Синтез, М., 2014 г
3. ФГОС «Изобразительная деятельность в детском саду» старшая группа авт. Т.С. Комарова Москва-Синтез, М., 2015 г
4. ФГОС «Изобразительная деятельность в детском саду» подготовительная группа авт. Т.С. Комарова Москва-Синтез, М., 2014 г
- 5 «Изобразительная деятельность в детском саду» Ранний возраст авт. И.А. Лыкова «Карапуз – дидактика», Творческий центр СФЕРА, Москва 2009 год
6. Конструирование из строительного материала старшая группа авт. Л.В. Куцакова Москва-Синтез, М., 2014 г
7. Конструирование из строительного материала подготовительная группа авт. Л.В. Куцакова Москва-Синтез, М., 2014 г
8. Программа «Цветные ладошки» И.А. Лыковой (ООО «Карапуз - дидактика»), 2007 г
9. Пантелеева Л.В. «Музей и дети»
10. Казакова Т.Г. «Рисуем натюрморт»(5-8 лет), «Цветные пейзажи»(3-8 лет)
11. Лыкова И.А. Программа художественного воспитания, обучения и развития детей 2-7 лет «Цветные ладошки». - М.: Карапуз-дидактика, 2007.
12. Куцакова Л.В., Мерзлякова С. И. Воспитание ребенка – дошкольника: развитого, образованного, самостоятельного, инициативного, неповторимого, культурного, активно-творческого: / Музыка и музыкальная деятельность / В мире прекрасного: Програм.-метод. пособие. – М.: ВЛАДОС, 2004. – («Росинка»).
13. Ладушки / И. Каплунова, И. Новооскольцева. // Праздник каждый день. Программа музыкального воспитания детей. – СПб.: Композитор, 1999.
14. Мерзлякова С.И. «Волшебный мир театра». Программа развития сценического творчества детей средствами театрализованных игр и игровых представлений». – М.: «Владос», 1999.
15. Хазова М.В. «Горенка». Программа комплексного изучения музыкального фольклора. – М.: «Владос», 1999.
16. Ветлугина Н.А. Музыкальное воспитание в детском саду. – М.: Просвещение, 1981. – 240 с., нот. – (Б-ка воспитателя дет. сада).
17. Коренева Т.Ф., «Музыкально-ритмические движения для детей дошкольного и младшего школьного возраста» в 2 частях. – Учеб.-метод. пособие. – (Воспитание и дополнительное образование детей). –
18. Куцакова Л.В., Мерзлякова С. И. Воспитание ребенка – дошкольника: развитого, образованного,

	самостоятельного, инициативного, неповторимого, культурного, активно-творческого: В мире прекрасного: Програм.-метод. пособие. – М.: Гуманит. изд. центр ВЛАДОС, 2004. – 368с.: ил. – («Росинка»).
	19.Петрова В.А. Музыка-малышам. – М.: Мозаика-Синтез, 2001.
	20.Петрова В.А., Мы танцуем и поем. – М.: Карапуз, 2003.
	21.Тарасова К.В., Рубан Т.Г. Дети слушают музыку: методические рекомендации к занятиям с дошкольниками по слушанию музыки. – М.: Мозаика-синтез, 2001.
	22.Фольклор – музыка – театр: Программы и конспекты занятий для педагогов дополнительного образования, работающих с дошкольниками: Программ.-метод. пособие / под ред. С. И. Мерзляковой. – М.: Гуманит. Изд. центр ВЛАДОС, 2003г. – 216 с.: ил. – (Воспитание и доп. образование детей)

Материально-техническое обеспечение образовательного процесса в ДОУ соответствует государственным и местным требованиям и нормам.

Образовательный процесс в МОУ Лоймольская СОШ дошкольной группы организуется в соответствии с:

- санитарно-эпидемиологическими правилами и нормативами;
- правилами пожарной безопасности;
- требованиями, предъявляемыми к средствам обучения и воспитания детей дошкольного возраста (учет возраста и индивидуальных особенностей развития детей);
- требованиями к оснащённости помещений развивающей предметно-пространственной средой;
- требованиями к материально-техническому обеспечению программы (учебно-методический комплект, оборудование, оснащение (предметы).

В МОУ Лоймольская СОШ 1 групповая ячейка. В состав групповой ячейки входит: игровая, спальня, приемная, туалетная. Кроме того, для организации образовательной работы с детьми в МОУ Лоймольская СОШ дошкольной группы имеются следующие помещения:

- медицинский кабинет;
- изолятор;
- кабинет учителя-логопеда;
- методический кабинет.

Каждое помещение укомплектовано соответствующей мебелью общего назначения, игровой и мягкой мебелью, необходимым оборудованием.

В педагогическом процессе широко используются современные технические средства обучения и информационно-коммуникационные технологии.

Кроме того имеется следующая техника:

- мультимедийный проектор;
- компьютер;
- ноутбук;
- принтеры лазерные цветные формата А-4;
- сканеры.

Для облегчения труда обслуживающего персонала и создания в группах комфортных условий пребывания детей группа оборудована следующей бытовой техникой: пылесос для сухой уборки, водонагреватель электрический накопительный.

Медицинский кабинет МОУ Лоймольская СОШ укомплектован современным медицинским оборудованием.

2. Организация развивающей предметно - пространственной среды

Развивающая предметно-пространственная среда обеспечивает максимальную реализацию образовательного потенциала пространства МОУ Лоймольская СОШ дошкольная группа для развития детей дошкольного возраста в соответствии с особенностями каждого возрастного этапа, охраны и укрепления их здоровья, возможность общения и совместной деятельности детей (в том числе детей разного возраста) и взрослых, двигательной активности детей, а также возможности для уединения.

Развивающая предметно-пространственная среда должна обеспечивает реализацию образовательной программы; учет национально-культурных, климатических условий, в которых осуществляется образовательная деятельность; учет возрастных особенностей детей.

Развивающая среда построена на следующих принципах:

- насыщенность;
- трансформируемость;
- полифункциональность;
- вариативность;
- доступность;
- учет половых и возрастных особенностей;
- безопасность.

Насыщенность среды соответствует возрастным возможностям детей и содержанию Программы.

У ребенка дошкольного возраста есть три основные потребности: потребность в движении, потребность в общении, потребность в познании. Поэтому мы устраиваем среду группы (и детского сада в целом) так, чтобы эти потребности удовлетворять. В результате у каждого ребенка имеется самостоятельный выбор: с кем, как, где, во что играть. Подбор оборудования и материалов для группы определяется особенностями развития детей конкретного возраста и характерными для этого возраста сенситивными периодами. Так, например, на третьем году жизни это -

развитие движений и речи. Поэтому в оборудование первых младших групп мы включаем горки со ступенями и пологим спуском, большие автомобили, качалки, ребристые доски, мешочки с песком, большие мячи (за которыми ребенок будет ходить, перекатывать их), простые сюжетные картинки, прочные книжки.

В старшем дошкольном возрасте дети предпочитают совместные игры, поэтому оборудование в старших и подготовительных группах воспитатели размещают так, чтобы детям удобно было организовывать совместную деятельность. В этом же возрасте начинает развиваться «режиссерская» игра – для нее воспитатели создают небольшой по площади настольный театр и соответствующую атрибутику. Образовательное пространство оснащено средствами обучения и воспитания, соответствующими материалами, игровым, спортивным, оздоровительным оборудованием, инвентарем, которые обеспечивают:

- игровую, познавательную, исследовательскую и творческую активность всех воспитанников, экспериментирование с доступными детям материалами (в том числе с песком и водой);
- двигательную активность, в том числе развитие крупной и мелкой моторики, участие в подвижных играх и соревнованиях;
- эмоциональное благополучие детей во взаимодействии с предметно-пространственным окружением;
- возможность самовыражения детей.

Для детей младенческого и раннего возраста образовательное пространство предоставляет необходимые и достаточные возможности для движения, предметной и игровой деятельности с разными материалами.

Трансформируемость пространства дает возможность изменений предметно-пространственной среды в зависимости от образовательной ситуации, в том числе от меняющихся интересов и возможностей детей;

Полифункциональность материалов позволяет разнообразно использовать различные составляющих предметной среды: детскую мебель, маты, ширмы, природные материалы, пригодные в разных видах детской активности (в том числе в качестве предметов-заместителей в детской игре).

Вариативность среды позволяет создать различные пространства (для игры, конструирования, уединения и пр.), а также разнообразный материал, игры, игрушки и оборудование, обеспечивают свободный выбор детей.

Игровой материал периодически сменяется, что стимулирует игровую, двигательную, познавательную и исследовательскую активность детей.

Доступность среды создает условия для свободного доступа детей к играм, игрушкам, материалам, пособиям, обеспечивающим все основные виды детской активности; исправность и сохранность материалов и оборудования.

Учет половых и возрастных различий детей создавая развивающуюся среду группы, каждый воспитатель учитывает особенности детей, посещающих эту группу: возраст дошкольников, уровень их развития, интересы, склонности, способности, половой состав, личностные особенности и прочее. Так, если в группе двенадцать мальчиков и восемь девочек – среда группы будет иная, чем в той группе, где окажутся десять мальчиков и десять девочек.

Безопасность предметно-пространственной среды обеспечивает соответствие всех ее элементов требованиям по надежности и безопасности их использования.

Предметно-развивающая среда помещений и групповых комнат дошкольной группы МОУ Лоймольская СОШ.

Вид помещения	Основное предназначение	Оснащение
Предметно-развивающая среда в МОУ Лоймольская СОШ дошкольной группы		
Музыкальный зал	<ul style="list-style-type: none"> • Непосредственно образовательная деятельность • Утренняя гимнастика • Досуговые мероприятия • Праздники • Театрализованные представления • Родительские собрания и прочие мероприятия для родителей 	<ul style="list-style-type: none"> • Телевизор, музыкальный центр, приставка DVD • Фортепиано • Детские музыкальные инструменты • Различные виды театра, ширмы • Шкаф для используемых муз. руководителем пособий, игрушек, атрибутов
Медицинский кабинет	<ul style="list-style-type: none"> • Осмотр детей, консультации медсестры, врачей; • Консультативно-просветительская работа с родителями и сотрудниками ДОУ 	<ul style="list-style-type: none"> • Изолятор • Медицинский кабинет
Коридоры ДОУ	<ul style="list-style-type: none"> • Информационно-просветительская работа с сотрудниками ДОУ и родителями. 	<ul style="list-style-type: none"> • Стенды для родителей, визитка ДОУ. • Стенды для сотрудников
Участки	<ul style="list-style-type: none"> • Прогулки, наблюдения; • Игровая деятельность; • Самостоятельная двигательная деятельность • Трудовая деятельность. 	<ul style="list-style-type: none"> • Прогулочные площадки для детей всех возрастов. • Игровое, функциональное, и спортивное оборудование. • Физкультурная площадка. • Дорожки для ознакомления дошкольников с правилами дорожного движения. • Цветники.
Физкультурная площадка	<ul style="list-style-type: none"> • Организованная образовательная деятельность по физической культуре, спортивные игры, досуговые мероприятия, праздники 	<ul style="list-style-type: none"> • Спортивное оборудование • Оборудование для спортивных игр
Предметно-развивающая среда в группах		

центр Физкультуры	<ul style="list-style-type: none"> • Расширение индивидуального двигательного опыта в самостоятельной деятельности 	<ul style="list-style-type: none"> • Оборудование для ходьбы, бега, равновесия • Для прыжков • Для катания, бросания, ловли • Для ползания и лазания • Атрибуты к подвижным и спортивным играм • Нетрадиционное физкультурное оборудование
Центр природы	<ul style="list-style-type: none"> • Расширение познавательного опыта, его использование в трудовой деятельности 	<ul style="list-style-type: none"> • Календарь природы (ср, ст, подг. гр) • Комнатные растения в соответствии с возрастными рекомендациями • Сезонный материал • Паспорта растений • Стенд со сменяющимся материалом на экологическую тематику • Литература природоведческого содержания, набор картинок, альбомы • Материал для проведения элементарных опытов • Обучающие и дидактические игры по экологии • Инвентарь для трудовой деятельности • Природный и бросовый материал. • Материал по астрономии (ст., подг. группа)
Центр развивающих игр	<ul style="list-style-type: none"> • Расширение познавательного сенсорного опыта детей 	<ul style="list-style-type: none"> • Дидактический материал по сенсорному воспитанию • Дидактические игры • Настольно-печатные игры • Познавательный материал • Материал для детского экспериментирования
Центр Строительная мастерская	<ul style="list-style-type: none"> • Проживание, преобразование познавательного опыта в продуктивной деятельности. Развитие ручной умелости, творчества. Выработка позиции творца 	<ul style="list-style-type: none"> • Напольный строительный материал; • Настольный строительный материал • Пластмассовые конструкторы (младший возраст - с крупными деталями) • Конструкторы с металлическими деталями- старший возраст

		<ul style="list-style-type: none"> • Схемы и модели для всех видов конструкторов – старший возраст • Транспортные игрушки • Схемы, иллюстрации отдельных построек (мосты, дома, корабли, самолёт и др.).
Центр Игровая зона	<ul style="list-style-type: none"> • Реализация ребенком полученных и имеющихся знаний об окружающем мире в игре. Накопление жизненного опыта 	<ul style="list-style-type: none"> • Атрибутика для с/р игр по возрасту детей («Семья», «Больница», «Магазин», «Школа», «Салон красоты», «Почта», «Космонавты», «Библиотека», «Морские и воздушные путешествия») • Предметы- заместители
Центр ПДД	<ul style="list-style-type: none"> • Расширение познавательного опыта, его использование в повседневной деятельности 	<ul style="list-style-type: none"> • Дидактические, настольные игры по профилактике ДТП • Макеты перекрестков города • Дорожные знаки • Литература о правилах дорожного движения
Патриотический Центр	<ul style="list-style-type: none"> • Расширение представлений детей о родине, родном крае и городе, накопление познавательного опыта 	<ul style="list-style-type: none"> • Государственная символика страны и символика республики Карелия • Наглядный материала: альбомы, картины, фотоиллюстрации и др. • Предметы народно- прикладного искусства • Предметы русского быта • Детская художественной литературы
Центр Книги	<ul style="list-style-type: none"> • Формирование умения самостоятельно работать с книгой, «добывать» нужную информацию. 	<ul style="list-style-type: none"> • Детская художественная литература в соответствии с возрастом детей • Наличие художественной литературы • Иллюстрации по темам образовательной деятельности по ознакомлению с окружающим миром и ознакомлению с художественной литературой • Материалы о художниках – иллюстраторах • Портрет поэтов, писателей (старший возраст) • Тематические выставки

Театрализованный центр	<ul style="list-style-type: none"> • Развитие творческих способностей ребенка, стремление проявить себя в играх-драматизациях 	<ul style="list-style-type: none"> • Ширмы • Различные виды театров (в соответствии с возрастом) • Предметы декорации
Центр Творческая мастерская	<ul style="list-style-type: none"> • Проживание, преобразование познавательного опыта в продуктивной деятельности. Развитие ручной умелости, творчества. Выработка позиции творца 	<ul style="list-style-type: none"> • Бумага разного формата, разной формы, разного тона • Достаточное количество цветных карандашей, красок, кистей, тряпочек, пластилина (стеки, доски для лепки) • Наличие цветной бумаги и картона • Достаточное количество ножниц с закругленными концами, клея, клеенок, тряпочек, салфеток для аппликации • Бросовый материал (фольга, фантики от конфет и др.) • Место для сменных выставок детских работ, совместных работ детей и родителей • Место для сменных выставок произведений изоискусства • Альбомы- раскраски • Наборы открыток, картинки, книги и альбомы с иллюстрациями, предметные картинки • Предметы народно – прикладного искусства
Центр музыки	<ul style="list-style-type: none"> • Развитие творческих способностей в самостоятельно-ритмической деятельности 	<ul style="list-style-type: none"> • Детские музыкальные инструменты • Портрет композитора (старший возраст) • Магнитофон • Набор аудиозаписей • Музыкальные игрушки (озвученные, не озвученные) • Игрушки- самоделки • Музыкально- дидактические игры • Музыкально- дидактические пособия

3. Организация режима пребывания детей в образовательном учреждении

Ежедневная организация жизни и деятельности детей осуществляется с учетом:

- построения образовательного процесса на адекватных возрасту формах работы с детьми: основной формой работы с детьми дошкольного возраста и ведущим видом деятельности для них является игра;
- решения программных образовательных задач в совместной деятельности взрослого и детей и самостоятельной деятельности детей не только в рамках непосредственно образовательной деятельности, но и при проведении режимных моментов в соответствии со спецификой дошкольного образования.

Организация режима дня.

При проведении режимных процессов дошкольная группа МОУ Лоймольская СОШ придерживается следующих **правил**:

- Полное и своевременное удовлетворение всех органических потребностей детей (в сне, питании).
- Тщательный гигиенический уход, обеспечение чистоты тела, одежды, постели.
- Привлечение детей к посильному участию в режимных процессах; поощрение самостоятельности и активности.
- Формирование культурно-гигиенических навыков.
- Эмоциональное общение в ходе выполнения режимных процессов.
- Учет потребностей детей, индивидуальных особенностей каждого ребенка.
- Спокойный и доброжелательный тон обращения, бережное отношение к ребенку, устранение долгих ожиданий, так как аппетит и сон малышей прямо зависят от состояния их нервной системы.

Основные принципы построения режима дня:

- Режим дня выполняется на протяжении всего периода воспитания детей в дошкольном учреждении, сохраняя последовательность, постоянство и постепенность.
- Соответствие правильности построения режима дня возрастным психофизиологическим особенностям дошкольника. Поэтому в дошкольной группе для каждой возрастной группы определен свой режим дня.
- Организация режима дня проводится с учетом теплого и холодного периода года.

Режимы дня в разных возрастных группах разработаны на основе:

- Примерного режима дня программы дошкольного образования «От рождения до школы» под редакцией Н.Е.Вераксы, Т.С. Комаровой, М.А.Васильевой;
- Санитарно-эпидемиологических правил и нормативов СанПиН 2.4.1.3049-13 «Санитарно-эпидемиологические требования к устройству, содержанию и организации режима работы дошкольных образовательных организаций»;

Режимы дня составлены с расчетом на 10,5 часовое пребывание ребенка в ДОУ.

РЕЖИМ ДНЯ

Холодный период

Режимные моменты	Вторая группа раннего возраста	Младшая группа	Средняя группа	Старшая группа	Подготовительная группа
Приход детей, свободная игра, самостоятельная деятельность	7.30-8.00	7.00-8.20	7.00-8.25	7.00-8.25	7.00-8.30
Подготовка к завтраку, завтрак	8.00-8.30	8.20-8.55	8.25-8.55	8.25-8.50	8.30-8.50
Игры, самостоятельная деятельность детей	8.30-8.40; 8.40-9.10 (по подгруппам)	8.55-9.20	8.55-9.10	8.50-9.00	8.50-9.00
Организованная детская деятельность, занятия со специалистами	8.40-9.10 (по подгруппам)	9.20-10.00	9.10-10.00	9.00-10.30	9.00-10.50
Второй завтрак	9.10-9.20	10.00-10.10	10.00-10.10	10.30-10.50	10.50-11.00
Подготовка к прогулке, прогулка	9.20-11.30	10.10-12.05	10.10-12.15	10.50-12.30	11.00-12.40
Возвращение с прогулки, самостоятельная деятельность	11.30-11.55	12.05-12.20	12.15-12.30	12.30-12.40	12.40-12.50

Подготовка к обеду, обед	11.55-12.30	12.20-12.50	12.30-13.00	12.40-13.10	12.50-13.15
Подготовка ко сну, дневной сон	12.30-15.00	12.50-15.00	13.00-15.00	13.10-15.00	13.15-15.00
Постепенный подъем, самостоятельная деятельность	15.00-15.15	15.00-15.25	15.00-15.25	15.00-15.25	15.00-15.25
Полдник	15.15-15.25	15.25-15.50	15.25-15.50	15.25-15.40	15.25-15.40
Игры, самостоятельная и организованная детская деятельность	15.25-16.15	15.50-16.30	15.50-16.30	15.40-16.30	15.40-16.40
Ужин подготовка к прогулке, прогулка	16.15-17.30	16.30-17.50	16.30-17.50	16.30-18.00	16.40-18.00
Возвращение с прогулки, самостоятельная деятельность, уход домой	17.30 – 18.00	17.30 – 18.00	17.30 – 18.00	17.30 – 18.00	17.30 – 18.00

Теплый период

Режимные моменты	2 группа раннего возраста	1 младшая группа	2 младшая группа	Средняя группа	Старшая группа	Подготовительная группа
Прием и осмотр детей, утренняя гимнастика, самостоятельная деятельность.	7.30 – 8.20	7.30 – 8.20	7.30 – 8.20	7.30 – 8.20	7.30 – 8.30	7.30– 8.3 0
Подготовка к завтраку, завтрак	8.20-9.00	8.20 – 9.00	8.20 -8.55	8.20 - 8.55	8.30 – 9.00	8.30 – 9.00
Игры, подготовка к прогулке, прогулка (образовательная деятельность на прогулке)	9.00-11.00	9.00 – 11.30	8.55 – 11.45	8.55 –11.50	9.00 -12.15	9.00 – 12.25
Возвращение с прогулки, водные процедуры, подготовка к обеду, обед	11.00-12.00	11.30 -12.30	11.45-12.35	11.50-12.40	12.15 -13.00	12.25 -13.00
Подготовка ко сну, дневной сон	12.00-15.00	12.30-15.00	12.35-15.00	12.40-15.00	13.00-15.00	13.00– 15.00
Подъем, воздушные и водные процедуры, игры	15.00-15.30	15.00-15.25	15.00-15.20	15.00-15.25	15.00-15.30	15.00-15.35
Подготовка к полднику, полдник, совмещенный с ужином	15.30-16.00	15.25-16.00	15.20-16.00	15.25-16.00	15.30-16.00	15.35-16.00
Игры, труд, самостоятельная деятельность, подготовка к прогулке, прогулка .Уход детей домой.	16.00-18.00	16.00-17.30	16.00-17.30	16.00-17.30	16.00-17.35	16.00-17.35

4. Особенности традиционных событий, праздников, мероприятий

Программа реализуется в течение всего времени пребывания детей в ДОУ.

Максимально допустимый объем образовательной нагрузки в дошкольной группе МОУ Лоймольская СОШ соответствует санитарно-эпидемиологическим правилам и нормативам.

В соответствии с СанПиН разработано примерное расписание непосредственно образовательной деятельности (занятие как «занимательное дело», «продуктивная деятельность»), проводимой педагогами с детьми при работе по пятидневной неделе. Непосредственно образовательная деятельность физкультурно-оздоровительного и эстетического цикла занимают не менее 50% общего времени, отведенного на непосредственно образовательную деятельность.

В дошкольной группе МОУ Лоймольская СОШ в соответствии с Федеральным государственным образовательным стандартом дошкольного образования реализуется трехчастная модель построения образовательного процесса.

1. Совместная деятельность

2. Самостоятельная деятельность детей.

3. Взаимодействие с семьями детей по реализации Программы.

1. Совместная деятельность включает в себя:

- Образовательную деятельность, осуществляемую в процессе организации различных видов детской деятельности: игровой, двигательной, коммуникативной, познавательно-исследовательской, восприятия художественной литературы и фольклора, самообслуживания и элементарного бытового труда, конструирования из различных материалов, изобразительной, музыкальной (далее по тексту «непосредственно образовательная деятельность»).
- Образовательную деятельность, осуществляемую в ходе режимных моментов.
- Индивидуальную работу с детьми.

Совместная образовательная деятельность реализуется через организацию различных видов детской деятельности или их интеграцию с использованием разнообразных форм и методов работы, выбор которых осуществляется педагогами самостоятельно в зависимости от контингента детей, уровня освоения Программы и решения конкретных образовательных задач.

Основной характеристикой партнерских отношений в ходе совместной деятельности является равноправное относительно ребенка включение взрослого в процесс деятельности. Каждая из представленных ниже моделей может находить при реализации программы применение в зависимости от ситуации.

Модель реализации позиции взрослого как включенного партнера

"партнер-модель"	"партнер-сотрудник"
<ul style="list-style-type: none">• Педагог ставит для себя цель и начинать действовать, предоставляя детям возможность подключиться к этой деятельности	<ul style="list-style-type: none">• Педагог предлагает детям цель: «Давайте сделаем...». Подобный подход также оставляет для детей возможность выбора. Взрослый участвует в реализации поставленной цели наравне с детьми, как более опытный и компетентный партнер

Непосредственно образовательная деятельность

-игры:

- дидактические,
- дидактические с элементами движения,
- развивающие игры,
- сюжетно-ролевые,
- подвижные,
- психологические,
- музыкальные,
- хороводные,
- театрализованные,
- игры-драматизации,
- режиссёрские,
- подвижные игры имитационного характера;

- просмотр и обсуждение** мультфильмов, видеофильмов, телепередач;
- чтение и обсуждение** программных произведений разных жанров, чтение, рассматривание и обсуждение познавательных и художественных книг, детских иллюстрированных энциклопедий;
- создание ситуаций** педагогических, морального выбора; беседы социально-нравственного содержания, специальные рассказы педагога детям об интересных фактах и событиях, о выходе из трудных житейских ситуаций, ситуативные разговоры с детьми;
- наблюдения** за трудом взрослых, за живой и неживой природой, за сезонными изменениями в природе;
- изготовление** предметов для игр, познавательно-исследовательской деятельности; создание макетов, коллекций и их оформление, изготовление украшений для группового помещения к праздникам, сувениров; украшение предметов для личного пользования;
- проектная деятельность**, познавательно-исследовательская деятельность, экспериментирование, конструирование;
- оформление выставок** работ народных мастеров, произведений декоративно-прикладного искусства, книг с иллюстрациями, репродукций произведений живописи и др.; тематических выставок, выставок детского творчества, уголков природы;
- викторины, сочинение** загадок;
- инсценирование и драматизация** отрывков из сказок, разучивание стихотворений, развитие артистических способностей в подвижных играх имитационного характера;
- рассматривание и обсуждение** предметных и сюжетных картинок, иллюстраций к знакомым сказкам и потешкам, игрушек, эстетически привлекательных предметов (деревьев, цветов, предметов быта и др.), произведений искусства (народного, декоративно-прикладного, изобразительного, книжной графики и пр.), обсуждение средств выразительности;
- продуктивная деятельность** (рисование, лепка, аппликация, художественный труд) по замыслу, на темы народных потешек, по мотивам знакомых стихов и сказок, под музыку, на тему прочитанного или просмотренного произведения; рисование иллюстраций к художественным произведениям; рисование, лепка сказочных животных; творческие задания, рисование, иллюстраций к прослушанным музыкальным произведениям;
- слушание и обсуждение** народной, классической, детской **музыки**, дидактические игры, связанные с восприятием музыки;
- **подыгрывание** на музыкальных инструментах, оркестр детских музыкальных инструментов;
- **пение**, совместное пение, упражнения на развитие голосового аппарата, артикуляции, певческого голоса, беседы по содержанию песни (ответы на вопросы), драматизация песен;
- **танцы**, показ взрослым танцевальных и плясовых движений, совместные действия детей, совместное составление плясок под народные мелодии, хороводы;
- **непосредственная образовательная деятельность по физическому воспитанию**, игровая, сюжетная, тематическая (с одним видом физических упражнений), комплексная (с элементами развития речи, математики, конструирования), контрольно-диагностическая, учебно-тренирующего характера, физкультминутки; игры и упражнения под тексты стихотворений, потешек, народных песенок, авторских стихотворений, считалок; ритмическая гимнастика, игры и упражнения под музыку, игровые беседы с элементами движений;

Групповые мероприятия.

- Прогулки, экскурсии
- Физкультурные досуги (проводятся 1 раз в месяц)
- Музыкальные досуги (проводятся 1 раз в неделю)

- Спортивные праздники (проводятся 2-3 раза в год)
- Соревнования
- Дни здоровья
- Тематические досуги
- Праздники
- Театрализованные представления
- Смотры и конкурсы

Модель организации непосредственно образовательной деятельности (взрослый «партнер-сотрудник»)

Деятельность педагога	Деятельность ребенка
Создание проблемной ситуации.	Возникновение состояния «ХОЧУ».
Совместное определение проблем, выдвижение гипотез по их решению, обсуждение и составление плана деятельности.	
Координация самостоятельного поиска.	Самостоятельный поиск.
Совместное обсуждение итогов, выдвижение новых проблем.	
Определение новых целей.	Возникновение интереса к предстоящей новой деятельности.
Взаимодействие, сотрудничество, сотворчество	

Образовательная деятельность при проведении режимных моментов

Физическое развитие:

- комплексы закаливающих процедур (оздоровительные прогулки, мытье рук прохладной водой перед каждым приемом пищи, полоскание рта и горла после еды, воздушные ванны, ходьба босиком по ребристым дорожкам после сна);
- утренняя гигиеническая гимнастика;

- бодрящая гимнастика;
- дыхательная гимнастика;
- упражнения для расслабления позвоночника и коррекции осанки.

Социально-коммуникативное развитие:

- ситуативные беседы при проведении режимных моментов, подчеркивание их пользы;
- развитие трудовых навыков через поручения и задания, дежурства, навыки самообслуживания;
- помощь взрослым, участие детей в расстановке и уборке инвентаря и оборудования для совместной деятельности, в построении конструкций для подвижных игр и упражнений (из мягких блоков, спортивного оборудования);
- формирование навыков безопасного поведения при проведении режимных моментов.

Познавательное развитие:

- создание развивающей среды, способствующей удовлетворению потребности детей в познавательной активности;
- игры познавательной направленности;
- дидактические игры;
- познавательные беседы;
- работа в уголке природы, наблюдения, познавательно-исследовательская деятельность, экспериментирование

Речевое развитие:

- создание речевой развивающей среды;
- свободные диалоги с детьми в играх, наблюдениях, при восприятии картин, иллюстраций, мультфильмов;
- ситуативные разговоры с детьми;
- называние трудовых действий и гигиенических процедур, поощрение речевой активности детей;
- обсуждения (пользы закаливания, непосредственной образовательной деятельности по физическому развитию, гигиенических процедур)

Художественно-эстетическое развитие:

- использование музыки в повседневной жизни детей, в игре, в досуговой деятельности, на прогулке, в изобразительной деятельности, при проведении утренней гимнастики, привлечение внимания детей к разнообразным звукам в окружающем мире, к оформлению помещения, привлекательности оборудования, красоте и чистоте окружающих помещений, предметов, игрушек.

2. Самостоятельная деятельность детей

Физическое развитие: самостоятельные подвижные игры, игры на свежем воздухе, спортивные игры и упражнения (катание на санках, лыжах, велосипеде и др.).

Социально-коммуникативное развитие: индивидуальные игры, совместные игры, все виды самостоятельной деятельности, предполагающие общение со сверстниками.

Познавательное развитие: сюжетно-ролевые игры, рассматривание книг и картинок; самостоятельное раскрашивание раскрасок, развивающие, настольно-печатные игры, автодидактические игры (развивающие пазлы, рамки-вкладыши, парные картинки).

Речевое развитие: самостоятельное чтение детьми коротких стихотворений, самостоятельные игры по мотивам художественных произведений, самостоятельная работа в уголке книги, в уголке театра, рассматривание книг и картинок; самостоятельное раскрашивание раскрасок.

Художественно-эстетическое развитие: предоставление детям возможности самостоятельно рисовать, лепить, конструировать (преимущественно во второй половине дня), рассматривать репродукции картин, иллюстраций, музицировать (пение, танцы), играть на детских музыкальных инструментах (бубен, барабан, колокольчик и других), слушать музыку.

Ведущей для развития дошкольников является самостоятельная деятельность детей, поддерживаемая педагогами, максимальное стимулирование проявления инициативы и активности самим ребёнком.

Образовательный процесс в дошкольной группе МОУ Лоймольская СОШ строится с учетом контингента воспитанников, их индивидуальных и возрастных особенностей, социального заказа родителей.

При организации образовательного процесса необходимо обеспечить единство воспитательных, развивающих, обучающих целей и задач, при этом следует решать поставленные цели и задачи, избегая перегрузки детей, на необходимом и достаточном материале, максимально приближаясь к разумному «минимуму». Построение образовательного процесса на **комплексно-тематическом принципе** с учетом **интеграции образовательных областей** дает возможность достичь этой цели.

Построение образовательного процесса вокруг одной центральной темы дает большие возможности для развития детей. Темы помогают организовать информацию оптимальным способом. У воспитанников появляются многочисленные возможности для практики, экспериментирования, развития основных навыков, понятийного мышления. Одной теме следует уделять не менее одной недели. Тема отражается в подборе материалов, находящихся в группе и в центрах развития.

Тематический принцип построения образовательного процесса позволяет легко вводить региональные и культурные компоненты, учитывать специфику образовательного учреждения.

Введение похожих тем в различных возрастных группах обеспечивает достижение единства образовательных целей и преемственности в детском развитии на протяжении всего дошкольного возраста, органичное развитие детей в соответствии с их индивидуальными возможностями.

В основе комплексно-тематического планирования лежит примерный перечень актуальных тем для каждой возрастной группы, разработанный на основе значимых событий для группы/детского сада/города/страны; времени года и др.

Комплексно–тематическое планирование по всем возрастным группам представлено в Приложении 2.

Модель организации образовательного процесса в дошкольной группе МОУ Лоймольская СОШ на день

Линии развития ребенка	1-я половина дня	2-я половина дня
<p>Физическое развитие и оздоровление</p>	<ul style="list-style-type: none"> • Прием детей на воздухе в теплое время года • Утренняя гимнастика (подвижные игры, игровые сюжеты) • Гигиенические процедуры (обширное умывание, полоскание рта) • Закаливание в повседневной жизни (облегченная одежда в группе, одежда по сезону на прогулке, воздушные ванны) • Дыхательная гимнастика • Физкультминутки в процессе непосредственно образовательной деятельности статического характера • Физкультурные занятия (в зале, бассейне и на открытом воздухе) • Прогулка в двигательной активности 	<ul style="list-style-type: none"> • Бодрящая гимнастика после сна • Закаливание (воздушные ванны, ходьба босиком в спальне) • Физкультурные досуги, игры и развлечения • Самостоятельная двигательная деятельность • Прогулка (индивидуальная работа по развитию движений)
<p>Познавательное развитие</p>	<ul style="list-style-type: none"> • Непосредственно образовательная деятельность • Дидактические игры • Развивающие игры • Наблюдения • Беседы • Экскурсии • Познавательно-исследовательская деятельность: опыты и экспериментирование 	<ul style="list-style-type: none"> • Непосредственно образовательная деятельность (ранний возраст и старший дошкольный возраст) • Дидактические игры • Развивающие игры • Настольно-печатные игры • Индивидуальная работа • Интеллектуальные досуги (старший дошкольный возраст) • Занятия по интересам
<p>Речевое развитие</p>	<ul style="list-style-type: none"> • Непосредственно образовательная деятельность • Речевые игры и упражнения • Пальчиковые игры и пальчиковая гимнастика • Беседы • Рассматривание и описание картин • Отгадывание загадок 	<ul style="list-style-type: none"> • Непосредственно образовательная деятельность (ранний возраст и старший дошкольный возраст) • Чтение детской художественной литературы • Индивидуальная работа • Речевые досуги

<p>Социально-коммуникативное развитие</p>	<ul style="list-style-type: none"> • Заучивание стихов • Утренний прием детей, индивидуальные и подгрупповые беседы • Оценка эмоционального состояния группы с последующей коррекцией плана работы • Формирование навыков культуры еды • Этика быта, трудовые поручения • Дежурства в столовой, природном уголке, помощь в подготовке к непосредственно образовательной деятельности • Формирование навыков культуры общения • Театрализованные игры • Сюжетно-ролевые игры • Непосредственно образовательная деятельность с педагогом психологом «По радуге эмоций» (средний дошкольный возраст) • Экскурсии 	<ul style="list-style-type: none"> • Воспитание в процессе хозяйственно-бытового труда и труда в природе • Эстетика быта • Трудовые поручения • Игры с ряженым • Работа в книжном уголке • Общение младших и старших детей (совместные игры, спектакли, дни дарения) • Индивидуальная работа • Сюжетно-ролевые игры • Непосредственно образовательная деятельность с педагогом психологом «По радуге эмоций» (старший дошкольный возраст) • Тематические досуги в игровой форме
<p>Художественно-эстетическое развитие</p>	<ul style="list-style-type: none"> • Непосредственно образовательная деятельность по музыкальному воспитанию и изобразительной деятельности • Эстетика быта • Экскурсии в природу • Посещение музеев, театров 	<ul style="list-style-type: none"> • Непосредственно образовательная деятельность по музыкальному воспитанию и изобразительной деятельности (ранний возраст) • Музыкально-художественные досуги • Индивидуальная работа • Настольно-печатные игры • Музыкально-ритмические игры

Модель организации образовательного процесса в дошкольной группе МОУ Лоймольская СОШ на год с учетом категорий его участников***

Время проведения	Участники образовательного процесса		
	дети	педагоги	родители
Сентябрь	Праздник «День знаний» Адаптация детей младших групп	Праздник «День знаний» Педагогическая диагностика детей на начало учебного года (воспитатели, специалисты) Родительские собрания	Родительские собрания Общее родительское собрание Анкетирование родителей
Октябрь	Праздник «День воспитателя» Выставка семейного творчества «Осенняя фантазия» Спортивные соревнования «Мама, папа, я – спортивная семья!»	Праздник «День воспитателя» Подготовка спортивных соревнований «Мама, папа, я – спортивная семья!» Психологическая диагностика интеллектуальных способностей детей	Праздник «День воспитателя» Выставка семейного творчества «Осенняя фантазия» Спортивные соревнования «Мама, папа, я – спортивная семья!» Родительское собрание в подготовительных группах
Ноябрь	Праздники «Проводы осени» День матери	Праздники «Проводы осени» День матери Педсовет № 2 Субботник по благоустройству территории детского сада	Праздники «Проводы осени» День матери Помощь в изготовлении декораций к праздникам Субботник по благоустройству территории детского сада
Декабрь	Выставка семейного творчества Праздник Новогодней елки	Праздник Новогодней елки Родительские собрания	Помощь в подготовке к праздникам Праздник Новогодней елки Родительские собрания
Январь	Зимние каникулы День здоровья Выставка семейного творчества «Зимушка-зима!» Оформление зимнего участка	День здоровья Оформление зимнего участка	День здоровья Выставка семейного творчества «Зимушка-зима!»
Февраль	Праздник, посвященный Дню защитника Отечества Масленица	Подготовка к проведению Дня защитника Отечества и Масленицы Педсовет № 3	Праздник, посвященный Дню защитника Отечества Масленица
Март	Праздник, посвященный	Праздник, посвященный Международному	Праздник, посвященный

	Международному женскому дню	женскому дню Психологическая диагностика школьной готовности детей	Международному женскому дню
Апрель	Участие в районных спортивных соревнованиях «Весенняя капель», День Космонавтики	Субботник по благоустройству территории детского сада День Космонавтики	Субботник по благоустройству территории детского сада
Май	Выпуск детей в школу Праздник, посвященный Дню Победы,	Педагогическая диагностика детей на конец учебного года (воспитатели, специалисты) Итоговый педсовет № 4 Праздник, посвященный Дню победы Родительские собрания	Выпуск детей в школу Родительские собрания
Июнь	День защиты детей День России Экологическая акция	День защиты детей День России Экологическая акция	Экологическая акция
Июль	Летний спортивный праздник	Летний спортивный праздник	Летний спортивный праздник
Август		Подготовка детского сада к началу учебного года Педсовет № 1	Помощь в подготовке детского сада к началу учебного года

5. Система мониторинга освоения Программы

В научной литературе мониторинг определяется как специально организованное систематическое наблюдение за состоянием объектов, явлений, процессов с помощью относительно стабильного ограниченного числа стандартизованных показателей, отображающих приоритетную причинную зависимость с целью оценки, контроля, прогноза, предупреждения нежелательных тенденций развития (М.М. Поташник, А.Ю. Шаталов, В.В. Афанасьев, И.В. Афанасьева, Е.А. Гвоздева). Таким образом, **мониторинг** – система сбора, оценки хранения и распространения информации для принятия **управленческих решений**.

Специфика дошкольного возраста заключается в том, что все психические процессы очень подвижны и пластичны, развитие потенциальных возможностей ребенка в значительной степени зависит от того, какие условия для этого развития создадут ему педагоги и родители.

Реальные способности ребенка могут проявиться достаточно поздно, и то образование, которое он получает, в большей мере способствует их проявлению.

Любое достижение ребенка дошкольного возраста на каждом этапе его развития является промежуточным и служит лишь основанием для выбора педагогом методов и технологий для индивидуальной работы.

Система мониторинга достижения детьми планируемых результатов освоения Программы (далее – мониторинг) направлена на осуществление **оценки индивидуального развития детей**. Такая оценка проводится педагогическим работником в рамках **педагогической диагностики** (оценки индивидуального развития детей дошкольного возраста, связанной с оценкой эффективности педагогических действий и лежащей в основе их дальнейшего планирования).

Результаты педагогической диагностики могут использоваться исключительно для решения следующих образовательных задач:

- 1) индивидуализации образования (в том числе поддержки ребенка, построения его образовательной траектории или профессиональной коррекции особенностей его развития);
- 2) оптимизации работы с группой детей.

Обучение и воспитание в дошкольном возрасте носит целостный характер и может быть распределено в образовательном процессе по предметным областям (математические представления, развитие речи, изобразительная и музыкальная деятельность и т.д.) лишь условно.

Именно поэтому диагностика в дошкольном возрасте не может в полной мере опираться на выявление знаний, умений и навыков. **Объектом мониторинга выступают физические, интеллектуальные и личностные качества ребенка-дошкольника.**

Обязательным требованием к построению системы мониторинга является использование только тех методов, применение которых позволяет получить необходимый объем информации в оптимальные сроки. **Формы мониторинга** должны обеспечивать объективность и точность получаемых данных и включают в себя:

- **Наблюдение** за ребенком (в психологии) - описательный психологический исследовательский метод, заключающийся в целенаправленном и организованном восприятии и регистрации поведения изучаемого объекта.
- **Беседа** является одним из самых продуктивных методов в психологии личности, дающих возможность взглянуть во внутренний мир человека, во многом понять его сложное, часто противоречивое содержание.
- **Анализ продуктов детской деятельности.**

Периодичность мониторинга – два раза в год (в сентябре-октябре и апреле-мае).

В сентябре-октябре проводится с целью выявления стартовых условий (исходный уровень развития ребенка), в рамках которого определяются:

- достижения;
- индивидуальные проблемы, проявления, требующие педагогической поддержки;
- задачи работы;
- при необходимости индивидуальная работа или индивидуальный маршрут развития ребенка на год.

В апреле-мае проводится с целью оценки степени решения поставленных задач; определения перспектив дальнейшего проектирования педагогического процесса.

В проведении мониторинга участвуют воспитатели групп, музыкальный руководитель, инструктор по физической культуре, учитель-логопед, педагог-психолог и медицинские работники.

Основная задача мониторинга заключается в том, чтобы определить степень освоения ребенком образовательной программы и влияние образовательного процесса, организуемого в дошкольной группе МОУ Лоймольская СОШ, на развитие ребенка.

Результаты мониторинга заносятся в специальную диагностическую карту

Степень освоения ребенком образовательной программы оценивается по специальной шкале:

5 б – высокий уровень развития

4 б - уровень развития выше среднего

3 б - средний уровень развития

2 б - требуется корректирующая работа педагога

1 б - требуется внимание специалиста

Результаты мониторинга отражаются в специальных диагностических картах, где горизонтальные ячейки помогают «увидеть» общую ситуацию конкретного ребенка, а вертикальные ячейки отражают картину всей группы в целом.

6. Краткая презентация основной образовательной программы

Основная образовательная программа дошкольной группы МОУ Лоймольская СОШ предназначена для детей раннего и дошкольного возраста (от 1,5 до 7 лет), развивающихся в пределах возрастной нормы.

Программа спроектирована на основе федерального государственного образовательного стандарта дошкольного образования (далее – ФГОС ДО), особенностей образовательного учреждения, региона и образовательных потребностей и запросов воспитанников. Определяет цель, задачи, принципы, планируемые результаты, содержание и организацию образовательного процесса дошкольной группы МОУ Лоймольская СОШ.

Программа дошкольного учреждения разработана с учетом примерной основной общеобразовательной программы дошкольного образования (одобрена решением учебно-методического объединения по общему образованию (протокол №1от 31.08.2015г.) и примерной основной общеобразовательной программы «От рождения до школы» под редакцией Н.Е. Вераксы, Т.С.Комаровой, М.А.Васильевой, Москва, 2014 г.

Дополнительное образование, часть, формируемая участниками образовательных отношений.

1. По образовательной области «Художественно-эстетическое развитие» используется:

1.1. Парциальная программа музыкального воспитания детей дошкольного возраста «Ладушки» И.М. Каплуновой, И.А. Новоскольцевой, Москва, 1999 г., (с 3 до 7 лет).

1.2. Методическое пособие по дополнительному образованию «Радость творчества», которое направлено на художественно - эстетическое развитие. Пособие разработано творческой группой педагогов учреждения для детей старшего дошкольного возраста.

1.3. Методическое пособие по дополнительному образованию «Ладочки», которое направлено на музыкально-ритмическое развитие. Пособие разработано творческой группой педагогов учреждения для детей старшего дошкольного возраста.

2. По образовательным областям «Познавательное развитие» и «Социально-коммуникативное развитие» используется:

2.1. Парциальная программа «Основы безопасности детей дошкольного возраста» Н. Н. Авдеевой, Р.Б. Стеркиной, О.Л. Князевой, (с 5 до 7 лет).

2.2. Познавательный проект «Мы патриоты» (патриотическое воспитание на основе знаний об истории и культуре родного города и края), который состоит из мини-проектов: «Моя малая Родина», «Мой город, в котором я живу», «Мой любимый Карельский край», «Россия-Родина моя», «Земля – наш общий дом». Проект разработан творческой группой педагогов учреждения для детей старшего дошкольного возраста.

2.3. Экологический проект «Мой поселок» (экологическое воспитание на основе регионального компонента). Проект разработан творческой группой педагогов учреждения для детей среднего и старшего дошкольного возраста.

2.4. Экологический проект «Калейдоскоп мини-проектов» (экологическое воспитание на основе регионального компонента), который состоит из мини-проектов: «Осень - чудесная пора», «Животные Дальнего Востока», «Мой домашний питомец», «Зимующие птицы». Проект разработан творческой группой педагогов учреждения для детей старшего дошкольного возраста.

Введение в образовательный процесс дошкольного учреждения **регионального компонента** развивает у дошкольников интерес к малой родине, ее культурно-историческим и природным особенностям, воспитывает любовь к родному краю.

Цель реализации основной образовательной программы в соответствии с ФГОС дошкольного образования:

позитивная социализация и всестороннее развитие ребенка раннего и дошкольного возраста в адекватных его возрасту детских видах деятельности.

Задачи реализации основной образовательной программы в соответствии с ФГОС дошкольного образования:

1. Совершенствовать условия для обеспечения охраны и укрепления физического и психического здоровья детей, в том числе их эмоционального благополучия.

2. Обеспечить равные возможности для полноценного развития каждого ребёнка в период дошкольного детства независимо от места проживания, пола, нации, языка, социального статуса, психофизиологических и других особенностей (в том числе ограниченных возможностей здоровья).

3. Осуществить преемственность целей, задач и содержания образования, реализуемых в рамках образовательных программ различных уровней (далее – преемственность основных образовательных программ дошкольного и начального общего образования).

4. Создать благоприятные условия развития детей в соответствии с их возрастными и индивидуальными особенностями и склонностями, развитие способностей и творческого потенциала каждого ребёнка как субъекта отношений с самим собой, другими детьми, взрослыми и миром.

5. Объединить обучение и воспитание в целостный образовательный процесс на основе духовно-нравственных и социокультурных ценностей и принятых в обществе правил и норм поведения в интересах человека, семьи, общества.

6. Способствовать формированию общей культуры личности детей, в том числе ценностей здорового образа жизни.

7. Способствовать формированию предпосылок учебной деятельности дошкольников;

8. Обеспечивать психолого-педагогическую поддержку семьи и повысить компетентность родителей (законных представителей) в вопросах развития и образования, охраны и укрепления здоровья детей.

Организация и содержание воспитательно-образовательного процесса.

Дошкольная группа МОУ Лоймольская СОШ функционирует в режиме 5-дневной рабочей недели, с 10,5 часовым пребыванием. Воспитание и обучение в детском саду ведется на русском языке.

Основной структурной единицей учреждения является общеразвивающая группа для детей.

С учетом возрастных особенностей контингента воспитанников в учреждении сформировано и функционирует группа.

По возрастным характеристикам представлены группы раннего возраста и все виды групп дошкольного возраста:

- вторая группа раннего возраста (1-2 лет);
- первая младшая группа (2-3 года);
- вторая младшая группа (3-4 года);
- средняя группа (4-5 лет);
- старшая группа (5-6 лет);
- подготовительная к школе группа (6-7 лет)

Модели организации образовательной деятельности.

Решение программных образовательных задач предусматривается в двух основных моделях организации образовательного процесса:

- специально организованной деятельности взрослого и детей (групповая, подгрупповая, индивидуальная);
- самостоятельной деятельности дошкольников;

Решение образовательных задач в рамках первой модели – совместной деятельности взрослого и детей – осуществляется в виде:

- непосредственно организованной деятельности (несопряженной с одновременным выполнением педагогом функций по присмотру и уходу за детьми);
- образовательной деятельности, осуществляемой в ходе режимных моментов (решение образовательных задач сопряжено с одновременным выполнением функций по присмотру и уходу за детьми – утренним приемом воспитанников, прогулкой, подготовкой ко сну, организацией питания и др.).

Условия осуществления образовательного процесса.

В учреждении для успешной учебно-воспитательной деятельности создана материально-техническая база и комфортная развивающая среда. Педагоги, родители и дети являются членами образовательного сообщества, заинтересованного в личностном развитии каждого.

Каждая возрастная группа имеет отличительную предметно-развивающую среду для осуществления игровой и других детских видов деятельности, соответствующую возрастным, психофизическим, гендерным (для мальчиков и девочек) особенностям развития воспитанников от 1 до 7 лет.

Медицинское обслуживание.

Медицинское обслуживание в детском саду осуществляет Суоярвская ЦРБ».

Организация питания в учреждении.

Питание в дошкольной группе МОУ Лоймольская СОШ осуществляется согласно требованиям СанПиН 2.4.1.3049-13 "Санитарно-эпидемиологические требования к устройству, содержанию и организации режима работы дошкольных образовательных организаций".

В десятидневном меню для воспитанников включено 4 приема пищи: завтрак, второй завтрак, обед, полдник, совмещенный с ужином.

Контроль за качеством питания, витаминизацией блюд, закладкой продуктов питания, кулинарной обработкой, выходом блюд, вкусовыми качествами пищи, правильностью хранения и соблюдением сроков реализации продуктов питания - осуществляет заведующий учреждения, заведующий хозяйством и бракеражная комиссия по питанию.

Взаимодействие педагогического коллектива с семьями воспитанников.

Взаимоотношения между двумя сторонами регулируются родительским договором, включающим в себя права и обязанности сторон, возникающие в процессе взаимодействия.

Для достижения целевых ориентиров дошкольного образования усилия педагогического коллектива и семей воспитанников ориентированы на достижение единых целей. Преемственность между родителями и дошкольным учреждением осуществляется во взаимодействии, сотрудничестве и доверительном отношении при создании единого пространства развития и воспитания ребенка.

В Федеральном законе от 29.12.2012 N 273-ФЗ «Об образовании в Российской Федерации» ст.44 гласит: «Родители (законные представители) несовершеннолетних обучающихся имеют преимущественное право на обучение и воспитание детей перед всеми другими лицами. Они обязаны заложить основы физического, нравственного и интеллектуального развития личности ребенка, способностей и необходимой коррекции нарушений их развития».

Семья дает ребенку главное – то, что не может дать никакой другой социальный институт – интимно-личностную связь и изначальное единство с родными. Поэтому воспитательные отношения семьи и ДОО строятся на признании приоритета семейного воспитания. При тесном взаимодействии с родителями достигается основная цель – вовлечение семьи в образовательный процесс.

Взаимодействие с родителями строится на следующих принципах:

- открытость детского сада для семьи;
- сотрудничество педагогов и родителей в воспитании детей;
- уважение и доброжелательность друг к другу;
- дифференцированный подход к каждой семье;
- создание активной развивающей среды, обеспечивающей единые подходы к развитию личности в семье и детском коллективе.

Формы работы с родителями.

- совместные обсуждения педагогами и родителями интересов, умений, потребности каждого ребенка, а также их достижений (групповые родительские собрания, индивидуальные консультации);

- различные способы информирования родителей об учебном процессе (родительские собрания, семинары, анкетирование, беседы, информация на родительских стендах и сайте учреждения);
- совместные наблюдения за деятельностью ребенка (День открытых дверей);
- совместные праздники.

Педагогический коллектив строит свою работу по воспитанию и обучению детей в тесном контакте с семьей:

- в начале учебного года составляется социологический паспорт групп ДОО, выявляются социально неблагополучные и семьи "группы риска";
- в начале каждого года проводится анкетирование родителей, по результатам которого составляется план работы с родителями на год;
- в конце каждого учебного года проводится мониторинг удовлетворения родителями деятельностью учреждения и по результатам мониторинга оформляется проект плана работы с родителями на следующий учебный год.

Перечень событий, праздников, мероприятий

Первая младшая группа (от 2 до 3 лет)

Праздники. Новый год, «Осень», «Весна», «Лето», «Мамин праздник».

Тематические праздники и развлечения. «Осень», «Солнышко-ведрышко», «Мишкин день рождения», «Мои любимые игрушки», «Зайчата в лесу», «Игры-забавы», «Зимняя сказка», «Музыкальные игрушки».

Театрализованные представления. Кукольный театр: «Козлик Бубенчик и его друзья», Т. Караманенко; инсценирование рус. нар. сказок: «Веселые зайчата», Л. Феокистова; «Ладушки в гостях у бабушки», «На бабушкином дворе», Л. Исаева.

Рассказы с музыкальными иллюстрациями. «Птички», муз. Г. Фрида; «Праздничная прогулка», муз. Ан. Александрова.

Игры с пением. «Игра с мышкой», муз. Г. Финаровского; «Кошка», муз. Ан. Александрова, сл. Н. Френкель; «Кто у нас хороший?», рус. нар. песня.

Инсценирование песен. «Кошка и котенок», муз. М. Карасева, сл. О. Высотской; «Неваляшки», муз. З. Левиной; «Посреди двора ледяная гора», муз. Е. Соковниной; «Веселый поезд», муз. Э. Компанейца.

Спортивные развлечения. «Мы смелые и умелые».

Забавы. «Из-за леса, из-за гор», Т. Казакова; «Лягушка», рус. нар. песня, обр. Ю. Слонова; «Котик и козлик», муз. Ц. Кюи.

Вторая младшая группа (от 3 до 4 лет)

Праздники. Новогодняя елка, «Мамин праздник», День защитника Отечества, «Осень», «Весна», «Лето».

Тематические праздники и развлечения. «Здравствуй, осень!», «В весеннем лесу», «Здравствуй, лето!», «Ой, бежит ручьем вода», «На бабушкином дворе», «Во саду ли, в огороде», «На птичьем дворе».

Театрализованные представления. «Маша и медведь», «Теремок», «Волк и козлята», «Заюшкина избушка» (по мотивам рус. нар. сказок); «Потешки да шутки», «Были-небылицы», «Бабушка - загадушка» (по мотивам русского фольклора).

Музыкально-литературные развлечения. Концерт для кукол, представление «Мы любим петь и танцевать».

Спортивные развлечения. «Кто быстрее?», «Зимние радости», «Мы растем сильными и смелыми».

Забавы. «Музыкальные заводные игрушки», «Сюрпризные моменты»; забавы с красками, карандашами и т. д.

Фокусы. «Цветная водичка», «Волшебная коробочка».

Средняя группа (от 4 до 5 лет)

Праздники. Новый год, День защитника Отечества, 8 Марта, «Осень», «Весна», «Лето»; праздники, традиционные для группы и детского сада; дни рождения детей.

Тематические праздники и развлечения. «Приметы осени», «Русская народная сказка», «Зимушка-зима», «Весна пришла», «Город, в котором ты живешь», «Наступило лето».

Театрализованные представления. По сюжетам русских народных сказок: «Лисичка со скалочкой», «Жихарка», «Рукавичка», «Бычок — смоляной бочок», «Пых», «Гуси-лебеди» и т. д.

Русское народное творчество. «Загадки», «Любимые народные игры», «Бабушкины сказки», «Пословицы и поговорки», «Любимые сказки», «Русские народные игры», «В гостях у сказки». Концерты. «Мы слушаем музыку», «Любимые песни», «Веселые ритмы».

Спортивные развлечения. «Спорт — это сила и здоровье», «Веселые старты», «Здоровье дарит Айболит».

Забавы. «Пальчики шагают», «Дождик», «Чок да чок», муз. Е. Макшанцевой; забавы с красками и карандашами, сюрпризные моменты.

Фокусы. «Бесконечная нитка», «Превращение воды», «Неиссякаемая ширма», «Волшебное превращение».

Старшая группа (от 5 до 6 лет)

Праздники. Новый год, День защитника Отечества, 8 Марта, День Победы, «Осень», «Весна», «Лето»; праздники, традиционные для группы и детского сада; дни рождения детей.

Тематические праздники и развлечения. «О музыке П. И. Чайковского», «М. И. Глинка — основоположник русской музыки», «О творчестве С. Я. Маршак», «Стихи К.И. Чуковского», «Об обычаях и традициях русского народа», «Русские посиделки», «Народные игры», «Русские праздники», «День города».

Театрализованные представления. Представления с использованием теневого, пальчикового, настольного, кукольного театра. Постановка спектаклей, детских музыкальных опер, музыкальных ритмопластических спектаклей. Инсценирование сказок, стихов и других литературных произведений, а также песен.

Музыкально-литературные развлечения. «День цветов», «А. С. Пушкин и музыка», «Н. А. Римский-Корсаков и русские народные сказки».

Русское народное творчество. Концерты русской народной песни и танца; загадки, пословицы, сказки и поговорки; «Были и небылицы», «Добро и зло в русских народных сказках».

Концерты. «Мы любим песни», «Веселые ритмы», «Слушаем музыку».

Спортивные развлечения. «Веселые старты», «Подвижные игры», «Зимние состязания», «Детская Олимпиада».

КВН и викторины. «Домашние задания», «Вежливость», «Мисс Мальвина», «Знатоки леса», «Путешествие в Страну знаний», «Волшебная книга».

Забавы. Фокусы, сюрпризные моменты, устное народное творчество (шутки, прибаутки, небылицы), забавы с красками и карандашами.

Подготовительная к школе группа (от 6 до 7 лет)

Праздники. Новый год, День защитника Отечества, Международный женский день, День Победы, «Проводы в школу», «Осень», «Весна», «Лето», праздники народного календаря.

Тематические праздники и развлечения. «Веселая ярмарка»; вечера, посвященные творчеству композиторов, писателей, художников.

Театрализованные представления. Постановка театральных спектаклей, детских опер, музыкальных и ритмических пьес. Инсценирование русских народных сказок, песен, литературных произведений; игры-инсценировки: «Скворец и воробей», «Котятта-поварята», муз. Е. Тиличевой.

Музыкально-литературные композиции. «Музыка и поэзия», «Весенние мотивы», «Сказочные образы в музыке и поэзии», «А. С. Пушкин и музыка», «Город чудный, город древний», «Зима-волшебница».

Концерты. «Песни о Москве», «Шутка в музыке», «Любимые произведения», «Поем и танцуем»; концерты детской самодеятельности.

Русское народное творчество. Загадки, были и былицы, шутки, любимые сказки, сказания, былины, предания.

Декоративно-прикладное искусство. «Вологодские кружева», «Гжельские узоры», «Народная игрушка», «Хохлома» и др.

КВН и викторины. Различные турниры, в том числе знатоков природы, столицы Москвы; «Короб чудес», «А ну-ка, девочки», «В волшебной стране», «Путешествие в Страну знаний», «В мире фантастики», «Займемся арифметикой», «Я играю в шахматы» и др.

Спортивные развлечения. «Летняя олимпиада», «Ловкие и смелые», «Спорт, спорт, спорт», «Зимние катания», «Игры-соревнования», «Путешествие в Спортландию».

Забавы. Фокусы, шарады, сюрпризные моменты, подвижные и словесные игры, аттракционы, театр теней при помощи рук.

Приложение 2

Комплексно-тематическое планирование образовательной работы с детьми первой младшей группы(2-3 года)

Временной период	Тема
<i>1 сентября – 31 ноября</i>	<i>Осень. Сезонные изменения в природе.</i>
Сентябрь	
1 неделя	Обследование.
2 неделя	Обследование.
3 неделя	Огород, овощи
4 неделя	Сад, фрукты.
Октябрь	
1 неделя	Грибы, ягоды
2 неделя	Осень, признаки осени
3 неделя	Домашние животные, их детеныши
4 неделя	Дикие животные, их детеныши
Ноябрь	
1 неделя	Одежда. Обувь.
2 неделя	Мебель, дом
3 неделя	Посуда
4 неделя	Продукты питания
<i>1 декабря – 28 февраля</i>	<i>Зима. Сезонные изменения в природе.</i>
Декабрь	
1 неделя	Зима, признаки зимы
2 неделя	Зимующие животные и птицы
3 неделя	Зимние забавы
4 неделя	Новогодний праздник
Январь	
1 неделя	Каникулы. Зима в Карелии.
2 неделя	Зимние забавы.
3 неделя	Зима в лесу.
4 неделя	Животные водоемов. Золотая рыбка.
Февраль	

1 неделя	Транспорт
2 неделя	Правила дорожного движения
3 неделя	Защитники отечества
4 неделя	Профессии
<i>1 марта – 30 мая</i>	<i>Весна. Сезонные изменения в природе.</i>
Март	
1 неделя	Семья, мамин праздник
2 неделя	Весна, праздники весны
3 неделя	Дикие животные весной
4 неделя	Первые цветы, перелетные птицы
Апрель	
1 неделя	Домашние животные,
2 неделя	Домашние птицы
3 неделя	Морские обитатели
4 неделя	Человек, части тела
Май	
1 неделя	Насекомые
2 неделя	Растения
3 неделя	Игрушки
4 неделя	Лето. Признаки лета

**Комплексно-тематическое планирование образовательной работы с детьми
младшего дошкольного возраста
(3-4 года)**

Временной период	Тема
<i>1 сентября – 31 ноября</i>	<i>Осень. Сезонные изменения в природе.</i>
Сентябрь	
1 неделя	Обследование.
2 неделя	Обследование.
3 неделя	Огород, овощи
4 неделя	Сад, фрукты.
Октябрь	
1 неделя	Грибы, ягоды
2 неделя	Осень, признаки осени
3 неделя	Домашние животные, их детеныши
4 неделя	Дикие животные, их детеныши
Ноябрь	
1 неделя	Одежда. Обувь.
2 неделя	Мебель, дом
3 неделя	Посуда
4 неделя	Продукты питания
<i>1 декабря – 28 февраля</i>	<i>Зима. Сезонные изменения в природе.</i>
Декабрь	
1 неделя	Дикие животные.
2 неделя	Домашние и дикие животные и птицы.
3 неделя	Средства связи. Почта.
4 неделя	Новый год!
Январь	
1 неделя	Каникулы. Зима в Карелии
2 неделя	Зимние забавы.
3 неделя	Зима в лесу.
4 неделя	Животные водоемов. Золотая рыбка.
Февраль	
1 неделя	Растения как живые существа. Комнатные растения.
2 неделя	Транспорт. Труд на транспорте.

3 неделя	День защитника отечества. Профессии пап.
4 неделя	Зимующие птицы.
<i>1 марта – 30 мая</i>	<i>Весна. Сезонные изменения в природе.</i>
Март	
1 неделя	Перелетные птицы.
2 неделя	Наши бабушки и мамы.
3 неделя	Предметы, облегчающие труд в быту. Электробытовые приборы.
4 неделя	Домашние питомцы.
Апрель	
1 неделя	Мои любимые книги.
2 неделя	12 апреля – День Космонавтики.
3 неделя	Предметы вокруг нас.
4 неделя	Земля наш общий дом.
Май	
1 неделя	Цветущая весна.
2 неделя	Моя страна. День Победы.
3 неделя	Насекомые
4 неделя	Моя страна.

**Комплексно-тематическое планирование образовательной работы с детьми
среднего дошкольного возраста
(4-5 лет)**

Временной период	Тема
<i>1 сентября – 31 ноября</i>	<i>Осень. Сезонные изменения в природе.</i>
Сентябрь	
1 неделя	Здравствуй, детский сад! Мои игрушки. 1 сентября - День знаний.
2 неделя	Детский сад. Профессии сотрудников детского сада.
3 неделя	Сельскохозяйственный труд в саду и огороде. Откуда хлеб пришел.
4 неделя	Что нам осень подарила: овощи и фрукты.
Октябрь	
1 неделя	Кладовая леса: ягоды, грибы.
2 неделя	Семья. Мой дом. Предметы домашнего обихода: посуда.
3 неделя	Семья. Мой дом. Мебель.
4 неделя	Золотая осень.
Ноябрь	
1 неделя	Предметы ближайшего окружения: одежда, обувь, головные уборы.
2 неделя	Мой дом, мой город. Стройка.
3 неделя	Домашние животные и птицы.
4 неделя	Дикие животные и птицы Дальнего Востока. Профессия лесника.
<i>1 декабря – 28 февраля</i>	<i>Зима. Сезонные изменения в природе.</i>
Декабрь	
1 неделя	Дикие животные: класс пресмыкающихся.
2 неделя	Животные севера и жарких стран.
3 неделя	Средства связи. Почта.
4 неделя	Новый год! Игрушки.
Январь	
1 неделя	Каникулы! Зима, Рождество в Карелии.
2 неделя	Зимние забавы, игры.
3 неделя	Зима в лесу.
4 неделя	Животные водоемов. Рыбки в аквариуме.
Февраль	

1 неделя	Растения как живые существа. Комнатные растения.
2 неделя	Транспорт. Труд на транспорте.
3 неделя	День защитника отечества. Наша Армия. Военная техника.
4 неделя	Зимующие птицы.
<i>1 марта – 30 мая</i>	<i>Весна. Сезонные изменения в природе.</i>
Март	
1 неделя	Перелетные птицы.
2 неделя	Наши бабушки и мамы.
3 неделя	Предметы, облегчающие труд в быту. Электробытовые приборы.
4 неделя	Домашние питомцы.
Апрель	
1 неделя	Мои любимые книги.
2 неделя	12 апреля – День Космонавтики. Покорение космоса.
3 неделя	Предметы вокруг нас.
4 неделя	Земля наш общий дом.
Май	
1 неделя	Цветущая весна.
2 неделя	Моя страна. День Победы.
3 неделя	Насекомые.
4 неделя	Моя страна.

**Комплексно-тематическое планирование образовательной работы с детьми
старшего дошкольного возраста
(5-6 лет)**

Временной период	Тема
<i>1 сентября – 31 ноября</i>	<i>Осень. Сезонные изменения в природе.</i>
Сентябрь	
1 неделя	Здравствуй, детский сад! 1 сентября - День знаний.
2 неделя	Детский сад. Школа.
3 неделя	Откуда хлеб пришел.
4 неделя	Что нам осень подарила: овощи и фрукты.
Октябрь	
1 неделя	Кладовая леса: ягоды, грибы, орехи, желуди.
2 неделя	Семья. Мой дом. Предметы домашнего обихода: посуда. Русские народные промыслы.
3 неделя	Семья. Мой дом. Мебель.
4 неделя	Золотая осень. Красная книга растений.
Ноябрь	
1 неделя	Предметы ближайшего окружения: одежда, обувь, головные уборы.
2 неделя	Мой дом, мой город. Стройка.
3 неделя	Домашние животные и птицы. Труд фермера.
4 неделя	Дикие животные и птицы средней полосы. Профессия лесника. Красная книга животных.
<i>1 декабря – 28 февраля</i>	<i>Зима. Сезонные изменения в природе.</i>
Декабрь	
1 неделя	Дикие животные: класс земноводные, пресмыкающихся.
2 неделя	Животные севера и жарких стран.

3 неделя	Средства связи. Почта.
4 неделя	Новый год! Народная игрушка.
Январь	
1 неделя	Каникулы! Зима, Рождество в Карелии.
2 неделя	Зимние забавы и зимние виды спорта.
3 неделя	Зима в лесу.
4 неделя	Животные водоемов. Кто в реке и озере живет.
Февраль	
1 неделя	Растения как живые существа. Комнатные растения.
2 неделя	Транспорт. Труд на транспорте.
3 неделя	День защитника отечества. Наша Армия. Военная техника.
4 неделя	Зимующие птицы.
<i>1 марта – 30 мая</i>	<i>Весна. Сезонные изменения в природе.</i>
Март	
1 неделя	Перелетные птицы.
2 неделя	Наши бабушки и мамы.
3 неделя	Предметы, облегчающие труд в быту. Электробытовые приборы.
4 неделя	Домашние питомцы.
Апрель	
1 неделя	Мои любимые книги.
2 неделя	12 апреля – День Космонавтики. Покорение космоса.
3 неделя	Предметы вокруг нас.
4 неделя	Земля наш общий дом.
Май	
1 неделя	Цветущая весна.
2 неделя	Моя страна. День Победы. Великая отечественная война и ее герои.
3 неделя	Насекомые.

4 неделя	Моя страна.
----------	-------------

**Комплексно-тематическое планирование образовательной работы с детьми
старшего дошкольного возраста
(6-7 лет)**

Временной период	Тема
<i>1 сентября – 31 ноября</i>	<i>Осень. Сезонные изменения в природе.</i>
Сентябрь	
1 неделя	Здравствуй, детский сад! 1 сентября - День знаний.
2 неделя	Детский сад. Школа.
3 неделя	Откуда хлеб пришел.
4 неделя	Что нам осень подарила: овощи и фрукты.
Октябрь	
1 неделя	Кладовая леса: ягоды, грибы, орехи, желуди.
2 неделя	Семья. Мой дом. Предметы домашнего обихода: посуда. Русские народные промыслы.
3 неделя	Семья. Мой дом. Мебель.
4 неделя	Золотая осень. Красная книга растений.
Ноябрь	
1 неделя	Предметы ближайшего окружения: одежда, обувь, головные уборы.
2 неделя	Мой дом, мой город. Стройка.
3 неделя	Домашние животные и птицы. Труд фермера.
4 неделя	Дикие животные и птицы средней полосы. Профессия лесника. Красная книга животных.
<i>1 декабря – 28 февраля</i>	<i>Зима. Сезонные изменения в природе.</i>
Декабрь	
1 неделя	Животные Австралии
2 неделя	Животные севера и жарких стран.
3 неделя	Средства связи. Почта: телеграф, телефон, компьютер.
4 неделя	Новый год! Народная игрушка.
Январь	
1 неделя	Каникулы! Зима, Рождество в Карелии.
2 неделя	Зимние забавы и зимние виды спорта.
3 неделя	Зима в лесу.

4 неделя	Животные водоемов. Животные морей и океанов.
Февраль	
1 неделя	Растения как живые существа. Комнатные растения.
2 неделя	Транспорт. Труд на транспорте.
3 неделя	День защитника отечества. Наша Армия. Военная техника.
4 неделя	Зимующие птицы.
<i>1 марта – 30 мая</i>	<i>Весна. Сезонные изменения в природе.</i>
Март	
1 неделя	Перелетные птицы.
2 неделя	Наши бабушки и мамы.
3 неделя	Предметы, облегчающие труд в быту. Электробытовые приборы.
4 неделя	Домашние питомцы.
Апрель	
1 неделя	Мои любимые книги.
2 неделя	12 апреля – День Космонавтики. Покорение космоса.
3 неделя	Предметы вокруг нас.
4 неделя	Земля наш общий дом.
Май	
1 неделя	Цветущая весна
2 неделя	Моя страна. День Победы. Великая отечественная война и ее герои.
3 неделя	Насекомые
4 неделя	Моя страна.