

# **Безопасность детей и интернет. Советы для родителей.**

Бурное развитие компьютерных технологий и широкое распространение сети Интернет открывает перед людьми большие возможности для общения и саморазвития. На дворе XXI век, и Интернет уравнил жителей больших городов и малых деревень в возможности получать информацию. Интернет вошел в каждый дом. Сеть информирует, учит, рекламирует, продает, покупает, следит, контролирует.

Сегодня количество пользователей российской сети Интернет составляет десятки миллионов людей, и немалая часть из них – дети. Мы, наши дети и даже их бабушки и дедушки активно пользуемся всеми возможностями Интернета: смотрим фильмы, клипы, слушаем музыку, играем, пишем сообщения.

По мнению ученых, современная информационная среда имеет значительный потенциал для развития и самореализации личности ребенка. Это и ресурсы открытых цифровых хранилищ библиотек, музеев, федеральных и региональных образовательных коллекций, образовательных сайтов и телеканалов.

Современные сетевые средства позволяют не только «сидеть в контакте», но и совместно учиться, познавать новое, создавать авторские информационные продукты. Компьютер в наше время стал для ребенка и «другом», и «помощником», и даже «воспитателем», «учителем».

## **Ребенок в информационном обществе. Какой он?**

### **Что 5-8-летние делают в Интернете?**

Дети этого возраста любят путешествовать по интернету и играть в сетевые игры. Возможно, они используют электронную почту и могут также заходить на сайты и чаты.

### **Что 9-12-летние делают в интернете?**

Младший подростковый возраст — время быстрых изменений в жизни. Хотя дети все еще сильно зависят от своих родителей, они уже хотят некоторой свободы. Ребята начинают интересоваться окружающим миром, и отношения с друзьями становятся для них по-настоящему важными.

Дети этого возраста используют интернет для разработки школьных проектов. Кроме того, они загружают музыку, пользуются электронной почтой, играют в игры и заходят на фанатские сайты своих кумиров. Их любимый способ общения —

### Что подростки делают в интернете?

Они скачивают музыку, пользуются электронной почтой, службами мгновенного обмена сообщениями и играют. Кроме того, подростки активно используют поисковые машины. В этом возрасте Интернет становится частью социальной жизни детей: в Интернете они знакомятся и проводят время, ищут информацию, связанную с учебой или увлечениями.

В этом возрасте дети, как правило, проходят через период низкой самооценки, ищут поддержку у друзей и неохотно слушают родителей.

Мальчики в этом возрасте склонны сметать все ограничения и жаждут грубого юмора, крови, азартных игр и картинок для взрослых. Девочкам больше нравится общаться в чатах.

Родителям может быть очень сложно узнать о том, чем их ребенок занимается в Интернете. В этом возрасте дети также склонны к риску и выходу за пределы дозволенного.

Технические ограничения и запреты могут оказаться неэффективным способом повышения уровня безопасности в Интернете.

Дети 13–15 лет могут захотеть сохранить свои действия в тайне, особенно если родители раньше не интересовались и не узнавали о способах использования Интернета ребенком. Более старшие ищут свое место в мире и пытаются обрести собственную независимость; они охотно приобщаются к семейным ценностям.

В этом возрасте подростки уже полноценно общаются с окружающим миром. Они бурлят новыми мыслями и идеями, но испытывают недостаток жизненного опыта.

Родителям важно продолжать следить, как в этом возрасте их дети используют интернет. Очень часто родители не понимают и недооценивают угрозы, которым подвергается школьник, находящийся в сети Интернет.

Некоторые из них считают, что ненормированное «сидение» ребенка в сети лучше чем прогулки в сомнительных компаниях. Родители, с ранних лет обучая ребенка основам безопасности дома и на улице, как вести себя с незнакомыми людьми, что можно говорить, а что нет, между тем «выпуская» его в Интернет не представляют себе, что точно также нужно обучить его основам безопасности в сети.

Ребенок абсолютно беззащитен перед потоком информации, сваливающейся на него из сети.

Не стоит забывать, что Интернет – это не только кладезь возможностей, но и источник угроз. Интернет может негативно влиять на физическое, моральное, духовное здоровье подрастающего поколения, породить девиантное поведение у

психически неустойчивых школьников, представлять для детей угрозу. Поэтому главная задача сегодня – обеспечение безопасности детей, не способных иногда правильно оценить степень угрозы информации, которую они воспринимают или передают.

### **Какие же опасности ждут школьника в сети?**

Это:

1. Сайты порнографической направленности;
2. Сайты, разжигающие национальную рознь и расовое неприятие: экстремизм, национализм, фашизм.
3. Депрессивные молодежные течения. Ребенок может поверить, что шрамы – лучшее украшение, а суицид – всего лишь способ избавления от проблем.
4. Наркотики. Интернет пестрит новостями о "пользе" употребления марихуаны, рецептами и советами изготовления "зелья".
5. Сайты знакомств. Виртуальное общение разрушает способность к общению реальному, "убивает" коммуникативные навыки подростка.
6. Секты. Виртуальный собеседник не схватит за руку, но ему вполне по силам "проникнуть в мысли" и повлиять на взгляды на мир.

Это далеко не весь список угроз сети Интернет. Любой школьник может попасть на такие сайты случайно: кликнув по всплывшему баннеру или перейдя по ссылке. Есть дети, которые ищут подобную информацию специально, и естественно, находят. Кроме этого, появились психологические отклонения, такие как компьютерная и Интернет – зависимости, игромания (зависимость от компьютерных игр). Дети могут написать свой адрес и телефон, сведения о родителях, не всегда задумываясь о целесообразности своих действий. Кажущаяся анонимность и безопасность часто провоцирует школьников на поступки, на которые в реальном мире они бы не решились. Этим пользуются различные преступники.

### **Какие действия предпринимают интернет-преступники?**

Преступники устанавливают контакты с детьми в чатах, при обмене мгновенными сообщениями, по электронной почте или на форумах. Для решения своих проблем многие подростки обращаются за поддержкой на конференции. Злоумышленники часто сами там обитают; они стараются прельстить свою цель вниманием, заботливостью, добротой и даже подарками, нередко затрачивая на эти усилия значительное время, деньги и энергию. Обычно они хорошо осведомлены о музыкальных новинках и современных увлечениях детей. Они выслушивают проблемы подростков и сочувствуют им. Но постепенно злоумышленники вносят в беседы оттенок сексуальности или демонстрируют материалы откровенно эротического содержания, пытаясь ослабить моральные запреты, сдерживающие молодых людей.

Некоторые преступники действуют быстрее других и сразу же заводят сексуальные беседы. Такой более прямолинейный подход может включать решительные действия или скрытое преследование жертвы. Преступники могут также рассматривать возможность встречи с детьми в реальной жизни.

### **Кому из молодых людей угрожает опасность?**

Подростки являются наиболее уязвимой группой и подвергаются наибольшей опасности. Подростки стремятся исследовать свою сексуальность, уйти из-под контроля родителей и завязать новые отношения вне семьи. Несмотря на то что общение в интернете может быть полностью анонимным, они больше подвержены опасности, даже если до конца не осознают возможные последствия.

Молодые люди, наиболее уязвимые для злоумышленников, это, как правило:

- новички в интернете, не знакомые с сетевым этикетом;
- недружелюбные пользователи;
- те, кто стремится попробовать все новое, связанное с острыми ощущениями;
- активно ищущие внимания и привязанности;
- бунтари;
- одинокие или брошенные;

- любопытные;
- испытывающие проблемы с сексуальной ориентацией;
- те, кого взрослые могут легко обмануть;
- те, кого привлекает субкультура, выходящая за рамки понимания их родителей.

Дети воображают, что они представляют себе всю опасность интернет-преступников, однако на самом деле это далеко не так.

Безопасность детей одна из главных задач цивилизованного общества, поэтому обеспечивать безопасность детей в Интернете должны все, кто причастен к этому обществу. Конечно же, никто так сильно не отвечает за безопасность детей в Интернете, как сами родители. Ведь только родители могут полностью контролировать своих детей.

### **Как сделать прогулки ребенка в Интернете более безопасными?**

Для лучшего взаимопонимания и устранения возможных недоразумений, лучше сразу расставить все точки над «и», установить некоторые ограничения для самостоятельного выхода в Интернет. Обсудите это с детьми, чтобы они понимали необходимость подобных запретов, тогда вместе вы обязательно сможете сделать прогулки ребенка в Сети наиболее безопасными.

### **Советы родителям**

Опасности. Расскажите своим детям об опасностях, существующих в Интернете, и научите правильно выходить из неприятных ситуаций.

Компьютер. Повысьте уровень общей безопасности Вашего компьютера.

Время. Следите за достижением равновесия у вашего ребенка между временем, проводимым в Интернете и вне его.

Правила. Обсудите внутрисемейные правила пользования Интернетом.

Этикет. Научите детей уважать других в Интернете.

### **Рекомендации для родителей по организации безопасной работы в Интернет**

Правило 1. Внимательно относитесь к действиям ваших детей в «мировой паутине»:

Не отправляйте детей в «свободное плавание» по Интернету. Старайтесь активно участвовать в общении ребенка с Интернетом, особенно на этапе освоения.

Беседуйте с ребенком о том, что нового для себя он узнает с помощью Интернет и как вовремя предупредить угрозы.

Правило 2. Информировать ребенка о возможностях и опасностях, которые несет в себе сеть:

Объясните ребенку, что в Интернете как в жизни встречаются и «хорошие», и «плохие» люди. Объясните, что если ребенок столкнулся с негативом или насилием от другого пользователя Интернет, ему нужно сообщить об этом близким людям.

Научите ребенка искать нужную ему информацию и проверять ее, в том числе с Вашей помощью.

Научите ребенка внимательно относиться к скачиванию платной информации и получению платных услуг из Интернета, особенно путём отправки sms, – во избежание потери денег.

Сформируйте список полезных, интересных, безопасных ресурсов, которыми может пользоваться Ваш ребенок, и посоветуйте их использовать.

Правило 3. Выберите удобную форму контроля пребывания вашего ребенка в Сети:

Установите на Ваш компьютер необходимое программное обеспечение – решение родительского контроля, антивирус Касперского или Doctor Web.

Если Ваш ребенок – учащийся младших классов и остается часто дома один, ограничьте время пребывания Вашего ребенка в Интернете.

Если компьютер используется всеми членами семьи, установите его в месте, доступном для всех членов семьи, а не в комнате ребенка.

Создавайте разные учетные записи на Вашем компьютере для взрослых и детей. Это поможет не только обезопасить ребенка, но и сохранить Ваши личные данные.

Регулярно отслеживайте ресурсы, которые посещает Ваш ребенок. Простые настройки компьютера позволят Вам быть в курсе того, какую информацию просматривал Ваш ребенок.

**Правило 4. Регулярно повышайте уровень компьютерной грамотности, чтобы знать, как обеспечить безопасность детей:**

Используйте удобные возможности повышения уровня компьютерной и Интернет грамотности, например, посещение курсов, чтение специальной литературы, консультации с экспертами.

Знакомьте всех членов Вашей семьи с базовыми принципами безопасной работы на компьютере и в Интернете.

### **Как ваши дети могут снизить риск стать жертвами преследований?**

Дети могут предпринимать следующие меры предосторожности:

- **Никогда не скачивать изображения из неизвестного источника — они могут иметь откровенно сексуальный характер.**

- Использовать фильтры электронной почты.
- Немедленно сообщать взрослым обо всех случаях в интернете, которые вызвали смущение или испуг.
- Использовать нейтральное в половом отношении экранное имя, не содержащее сексуальных намеков и не выдающее никаких личных сведений.
- Никогда и никому в интернете не сообщать информацию о себе (включая возраст и пол) или о семье; никогда не заполнять личные профили в Сети.
- Прекращать любые контакты по электронной почте, в системе обмена мгновенными сообщениями или в чатах, если кто-нибудь начинает задавать вопросы личного характера или содержащие сексуальные намеки.
- Следует повесить рядом с компьютером семейное соглашение, напоминающее детям о необходимости сохранять свою конфиденциальность в интернете.

### **Внутрисемейные правила пользования Интернетом**

Перед тем как дети начнут осваивать Интернет необходимо обсудить и договориться о правилах поведения в сети. Соглашение о семейных правилах пользования сетью можно оформить с ребенком письменно, распечатать, подписать и прикрепить около компьютера. Ниже приведен образец такого соглашения, разработанный специалистами корпорации Microsoft.

#### **Соглашение о кодексе поведения в Интернете.**

Я обязуюсь:

1. Обращаться к моим родителям, чтобы узнать правила пользования Интернетом: куда мне можно заходить, что можно делать и как долго допускается находиться в Интернете (минут или часов).
2. Никогда не выдавать без разрешения родителей личную информацию: домашний адрес, номер телефона, рабочий адрес или номер телефона родителей, номера кредитных карточек или название и расположение моей школы.
3. Всегда немедленно сообщать родителям, если я увижу или получу в Интернете что-либо тревожащее меня или угрожающее мне; сюда входят сообщения электронной почты, сайты или даже содержимое обычной почты от друзей в Интернете.
4. Никогда не соглашаться лично встретиться с человеком, с которым я познакомился в Интернете, без разрешения родителей.
5. Никогда не отправлять без разрешения родителей свои фотографии или фотографии членов семьи другим людям через Интернет или обычной почтой.
6. Никогда никому, кроме своих родителей, не выдавать пароли Интернета (даже лучшим друзьям).
7. Вести себя в Интернете правильно и не делать ничего, что может обидеть или разозлить других людей или противоречить закону.
8. Никогда не загружать, не устанавливать и не копировать ничего с дисков или из Интернета без должного разрешения.
9. Никогда не делать без разрешения родителей в Интернете ничего, требующего оплаты.
10. Сообщить моим родителям мое регистрационное имя в Интернете и имена в чате.

Помните, что безопасность ваших детей в Интернете, на 90% зависит от вас.

- Поощряйте детей делиться с вами их опытом в Интернете.
- Посещайте Сеть вместе с детьми.
- Научите детей доверять интуиции.
- Если их в Интернете что-либо беспокоит, им следует сообщить об этом вам.
- Если дети общаются в чатах, используют программы мгновенного обмена сообщениями, играют или занимаются чем-то иным, требующим регистрационного имени, помогите ребенку его выбрать и убедитесь, что оно не содержит никакой личной информации.

- Настаивайте на том, чтобы дети никогда не выдавали своего адреса, номера телефона или другой личной информации; например, места учебы или любимого места для прогулки.
- Объясните детям, что разница между правильным и неправильным одинакова: как в Интернете, так и в реальной жизни.
- Научите детей уважать других в Интернете. Убедитесь, что они знают о том, что правила хорошего поведения, действуют везде — даже в виртуальном мире.
- Настаивайте, чтобы дети уважали собственность других в Интернете. Объясните, что незаконное копирование чужой работы — музыки, компьютерных игр и других программ — является кражей.
- Скажите детям, что им никогда не следует встречаться с друзьями из Интернета. Объясните, что эти люди могут оказаться совсем не теми, за кого себя выдают.
- Скажите детям, что не все, что они читают или видят в Интернете, — правда.
- Контролируйте деятельность детей в Интернете с помощью современных программ. Они помогут отфильтровать вредное содержимое, выяснить, какие сайты посещает ребенок и что он делает на них.

В России около 8 миллионов пользователей глобальной сети — дети. Они могут играть, знакомиться, познавать мир... Но в отличие от взрослых, в виртуальном мире они не чувствуют опасности.

Наша обязанность — защитить их, сделать Интернет максимально безопасным. Эта цель осуществима, если родители осознают свое главенство в обеспечении безопасности детей.

[Бесплатная электронная библиотека "Единое окно доступа к образовательным ресурсам" предоставляет свободный доступ к каталогу образовательных интернет-ресурсов и полнотекстовой электронной учебно-методической библиотеке для общего и профессионального образования.](#)




# БЕЗОПАСНОСТЬ в Интернете




 Не указывай свою личную информацию, настоящее имя, адрес, телефон и места, где ты часто бываешь.




 Относись с осторожностью к публикации личных фото. Не выкладывай фото других людей без их согласия.



 Не доверяй всей информации, размещенной в Интернете. Не доверяй незнакомым людям, они могут выдавать себя за других.




 Не переходи по сомнительным ссылкам (например, обещающим выигрыш). Не посещай сомнительные сайты. Они могут нанести вред твоей психике.




 Помни, что незаконное копирование авторских материалов преследуется по закону.




 Не встречайся в реальной жизни с людьми, с которыми ты познакомился в Интернете. Сообщи родителям, если друзья из Интернета настаивают на личной встрече.



 Помни, что в виртуальном мире действуют те же правила вежливости, что и в реальном.



 Не отправляй смс, чтобы получить какую-либо услугу или выиграть приз.



 Обращайся за советом к взрослым при малейшем сомнении или подозрении.

# Безопасность ребенка в Интернете. Памятка родителям.



Приучите детей к тому, что нельзя раскрывать свои личные данные в Интернете. Если сайт требует ввода имени, помогите ребенку придумать псевдоним, не раскрывающий никакой личной информации.



Договоритесь с ребенком, сколько времени он будет проводить в Интернете. Для каждого возраста должна быть своя норма – чем старше ребенок, тем дольше он может находиться в Сети.



Объясните детям, что в Интернете человек может быть не тем, за кого он себя выдает. Двенадцатилетняя девочка из чата может в реальной жизни оказаться сорокалетним дядей.



Расскажите ребенку, что такое Интернет-пространство. Объясните, что Интернет – это в первую очередь помощник в поиске информации и в образовании.



Расскажите ребенку о мошенничестве в Сети – розыгрышах, лотереях, тестах. Приучите его никогда без ведома взрослых не отправлять СМС, чтобы получить куда-то доступ или информацию из Интернета.



Предупредите ребенка о том, что в Сети он может столкнуться с опасным контентом (наркотики, порнография), киберунижением и злоумышленниками. При встрече с опасным контентом ребенок должен рассказать о нем родителям.



Беседуйте с детьми об их виртуальных друзьях. Если ребенок хочет встретиться с Интернет-другом в реальной жизни, то перед этим он обязательно должен посоветоваться с родителями.

РОССИЯ -  
БЕЗ ЖЕСТОКОСТИ  
К ДЕТЯМ!



Общероссийский информационный  
центр по противодействию  
жестокости обращению с детьми

# Памятка

## безопасного поведения и общения в сети Интернет



# Безопасного путешествия в сети!

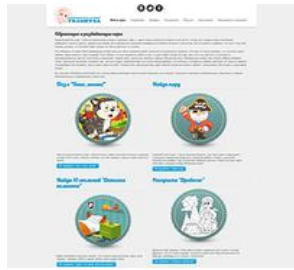
Внимательно относитесь к вашим детям!

## Сайты и порталы для развития детей



[MAAM](http://MAAM.RU) - сайт построен по типу блога. Материалы для публикации присылают талантливейшие специалисты! Конспекты занятий, детские поделки и примеры игр пригодятся любому родителю, который занимается с ребенком дома и не устает придумывать новые тематические задания.

Раздел "Дошкольное образование" [Учительского портала](#) также представляет материалы специалистов: презентации, программы развития, планы и конспекты занятий. Неоспоримое преимущество этого контента - методическая продуманность, гарантия максимальной адаптации обучающего материала к психологии восприятия и обучения детей.



Развивающие игры [для вашего голопуза](#) - так называется сайт с небольшим количеством ярких, понятных малышам и содержательных флеш-игр. Игры представлены в разделах "Алфавит", "Цифры", "Логические", "Внимание и память", "Пазлы". Самые очевидные плюсы сайта - игры бесплатны, а на сайте нет рекламы! Минус в явно недостаточном количестве этих игр.

"[Играемся](#)" - еще один сайт с обучающими бесплатными играми для детей. Игры разбиты на категории: на внимание и память, на логику и мышление, загадки и ребусы, пазлы, для малышек и другие.



Портал "[Чудо-юдо](#)" - настоящий клад развивающих материалов на любой вкус. Кроссворды и ребусы, лабиринты и прописи, скороговорки и аудиосказки, поделки и пазлы для малышек - каждый родитель найдет, чем заняться ребенку любого возраста! Сайт изобилует материалами для распечатывания и описаниями различных оффлайн-активностей.



Сайт "[Развитие ребенка](#)" Команда профессиональных педагогов и психологов не устает радовать нас обзорами развивающих игрушек и книг, рекомендациями дидактических пособий, а также описаниями упражнений, которые доступны для выполнения не только в домашних условиях, но и за пределами дома. На сайте много развивающих карточек и раскрасок для распечатывания.

На этих [электронных презентациях](#) выросли детки, которые сейчас уже ходят в среднюю школу. Презентации высочайшего методического качества представлены во всем многообразии тем, которое только можно себе представить: еда, улица, история, музыкальные инструменты, животные и многое другое.

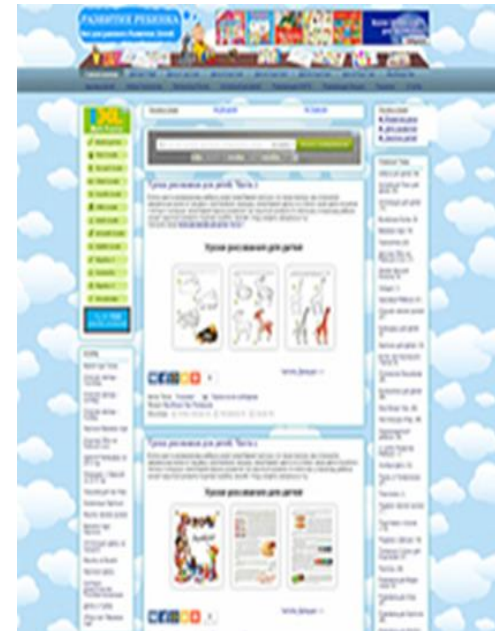


На сайте "[По складам](#)" собраны уникальные игры на обучение детей чтению. Соединяя буквы, склады и слоги, дети сами не замечают, как начинают разбираться в принципах составления и чтения слов. Сайт монетизируется за счет рекламы, поэтому родителям необходимо настраивать окно, в котором ребенок выполняет задание, прежде чем усадить малыша за монитор.

[Развитие детей](#) - максимально лаконичное и понятное название для сайта, на котором есть все необходимое неутомимому родителю. Сайт полон конкретных практических рецептов: как научить пересказывать текст, научить вырезать ножницами, писать цифры, организовать веселый день рождения и многое другое.



Придумать со своими детьми и их друзьями развивающие праздники, стенгазеты и различные обучающие активности вам поможет "[Почемучка](#)". На этом сайте много конкурсов для родителей и детей, есть своя библиотека и даже музыка и мультфильмы. В разделе "Мамин клуб" все желающие мамы могут поделиться своими поделками и идеями.



### ДЕТСКОЕ ЭЛЕКТРОННОЕ ПРЕЗЕНТАЦИИ И КЛАССЫ

На этой странице вы можете ознакомиться с презентациями и классами, посвященными различным темам, таким как экология, культура, наука и т.д.

**Экология**  
 Презентация: "Экология: как сохранить природу".  
 Класс: "Экология: как сохранить природу".

**Культура**  
 Презентация: "Культура: как сохранить традиции".  
 Класс: "Культура: как сохранить традиции".

**Наука**  
 Презентация: "Наука: как открыть новые горизонты".  
 Класс: "Наука: как открыть новые горизонты".

**История**  
 Презентация: "История: как познать прошлое".  
 Класс: "История: как познать прошлое".

**Литература**  
 Презентация: "Литература: как открыть мир литературы".  
 Класс: "Литература: как открыть мир литературы".

**Музыка**  
 Презентация: "Музыка: как открыть мир музыки".  
 Класс: "Музыка: как открыть мир музыки".

**Изобразительное искусство**  
 Презентация: "Изобразительное искусство: как открыть мир искусства".  
 Класс: "Изобразительное искусство: как открыть мир искусства".

**Физика**  
 Презентация: "Физика: как открыть мир физики".  
 Класс: "Физика: как открыть мир физики".

**Химия**  
 Презентация: "Химия: как открыть мир химии".  
 Класс: "Химия: как открыть мир химии".

**Биология**  
 Презентация: "Биология: как открыть мир биологии".  
 Класс: "Биология: как открыть мир биологии".

**Математика**  
 Презентация: "Математика: как открыть мир математики".  
 Класс: "Математика: как открыть мир математики".

**Информатика**  
 Презентация: "Информатика: как открыть мир информатики".  
 Класс: "Информатика: как открыть мир информатики".

### Обучение

Эта страница посвящена обучению и развитию детей. Здесь вы можете найти различные материалы, такие как презентации, классы и интерактивные игры, которые помогут вашим детям освоить новые знания и навыки.

**Математика**  
 Презентация: "Математика: как открыть мир математики".  
 Класс: "Математика: как открыть мир математики".

**Русский язык**  
 Презентация: "Русский язык: как открыть мир русского языка".  
 Класс: "Русский язык: как открыть мир русского языка".

**Английский язык**  
 Презентация: "Английский язык: как открыть мир английского языка".  
 Класс: "Английский язык: как открыть мир английского языка".

**История**  
 Презентация: "История: как познать прошлое".  
 Класс: "История: как познать прошлое".

**Литература**  
 Презентация: "Литература: как открыть мир литературы".  
 Класс: "Литература: как открыть мир литературы".

**Музыка**  
 Презентация: "Музыка: как открыть мир музыки".  
 Класс: "Музыка: как открыть мир музыки".

**Изобразительное искусство**  
 Презентация: "Изобразительное искусство: как открыть мир искусства".  
 Класс: "Изобразительное искусство: как открыть мир искусства".

### РАЗВИТИЕ ДЕТЕЙ

Эта страница посвящена развитию детей. Здесь вы можете найти различные материалы, такие как презентации, классы и интерактивные игры, которые помогут вашим детям освоить новые знания и навыки.

**Математика**  
 Презентация: "Математика: как открыть мир математики".  
 Класс: "Математика: как открыть мир математики".

**Русский язык**  
 Презентация: "Русский язык: как открыть мир русского языка".  
 Класс: "Русский язык: как открыть мир русского языка".

**Английский язык**  
 Презентация: "Английский язык: как открыть мир английского языка".  
 Класс: "Английский язык: как открыть мир английского языка".

**История**  
 Презентация: "История: как познать прошлое".  
 Класс: "История: как познать прошлое".

**Литература**  
 Презентация: "Литература: как открыть мир литературы".  
 Класс: "Литература: как открыть мир литературы".

**Музыка**  
 Презентация: "Музыка: как открыть мир музыки".  
 Класс: "Музыка: как открыть мир музыки".

**Изобразительное искусство**  
 Презентация: "Изобразительное искусство: как открыть мир искусства".  
 Класс: "Изобразительное искусство: как открыть мир искусства".

### ПЕРВЫЕ ШАГИ В НАУКУ

Эта страница посвящена первым шагам в науку. Здесь вы можете найти различные материалы, такие как презентации, классы и интерактивные игры, которые помогут вашим детям освоить новые знания и навыки.

**Математика**  
 Презентация: "Математика: как открыть мир математики".  
 Класс: "Математика: как открыть мир математики".

**Русский язык**  
 Презентация: "Русский язык: как открыть мир русского языка".  
 Класс: "Русский язык: как открыть мир русского языка".

**Английский язык**  
 Презентация: "Английский язык: как открыть мир английского языка".  
 Класс: "Английский язык: как открыть мир английского языка".

**История**  
 Презентация: "История: как познать прошлое".  
 Класс: "История: как познать прошлое".

**Литература**  
 Презентация: "Литература: как открыть мир литературы".  
 Класс: "Литература: как открыть мир литературы".

**Музыка**  
 Презентация: "Музыка: как открыть мир музыки".  
 Класс: "Музыка: как открыть мир музыки".

**Изобразительное искусство**  
 Презентация: "Изобразительное искусство: как открыть мир искусства".  
 Класс: "Изобразительное искусство: как открыть мир искусства".

МЕРСИБО. Интернет-Магазин | Вебинары | Мерситека

Войти через социальную сеть: [В](#) [O](#) [f](#)

[Быстрая регистрация](#) [Вход](#)

Интерактивные игры