

**Паспорт**  
доступности объекта  
для лиц с ограничениями жизнедеятельности

Бюджетное профессиональное образовательное учреждение Омской области «Сибирский профессиональный колледж» (БПОУ ОО «СПК»), общежитие №2

644005, г. Омск, ул. Блусевич, 22  
2022 год



Утверждаю:

Директор БПОУ ОО «СПК»

А.В. Бориллов

Приказ от

№ \_\_\_\_\_

## ПАСПОРТ ДОСТУПНОСТИ объекта социальной инфраструктуры (ОСИ)

г. Омск

\_\_\_ " \_\_\_ 2022 г.

### 1. Общие сведения об объекте

- 1.1. Вид (наименование) объекта: Бюджетное профессиональное образовательное учреждение Омской области «Сибирский профессиональный колледж» (БПОУ ОО «СПК»), общежитие №2
- 1.2. Полный почтовый адрес объекта: 644005, г. Омск, ул. Блусевич, 22
- 1.3. Сведения о размещении объекта: отдельно стоящее пятиэтажное здание, 4473,6 кв.м., наличие прилегающего земельного участка (да, нет)
- 1.4. Год постройки здания: 1974г.; последнего капитального ремонта: -
- 1.5. Дата предстоящих плановых ремонтных работ: -

### Сведения об организации, расположенной на объекте

- 1.6. Название организации (учреждения) (полное юридическое наименование - согласно Уставу, краткое наименование): Бюджетное профессиональное образовательное учреждение Омской области «Сибирский профессиональный колледж» (БПОУ ОО «СПК»)
- 1.7. Юридический адрес организации (учреждения): 644005, г. Омск, ул. Добролюбова, 15  
телефон: +7(381) 241-04-17, +7(381) 241-64-20, e-mail: sppk@sppk.ru

- 1.8. Основание для пользования объектом оперативное управление  
 1.9. Учредители: Министерство образования Омской области; Министерство имущественных отношений Омской области  
 1.10. Адрес учредителей, другие координаты: г. Омск, ул. Красный путь, д.5; г. Омск, ул. Орджоникидзе, д.5

## 2. Характеристика деятельности организации на объекте (по обслуживанию населения)

- 2.1. Сфера деятельности: образование  
 2.2. Категории обслуживаемого населения по возрасту: 15-30 лет  
 2.3. Виды услуг: образование профессиональное среднее  
 2.4. Форма оказания услуг: на объекте  
 2.5. Плановая мощность: посещаемость (количество обслуживаемых в день): 150 человек

## 3. Состояние доступности объекта

- 3.1. Путь следования к объекту пассажирским транспортом (описать маршрут движения с использованием пассажирского транспорта):  
Автобус №69; маршрутка №303,550  
 наличие адаптированного пассажирского транспорта к объекту: нет  
 3.2. Путь к объекту от ближайшей остановки пассажирского транспорта: «Сибирский профессионально-педагогический колледж»  
 3.2.1. Расстояние до объекта от остановки транспорта: 400 метров до остановки пассажирского транспорта  
 3.2.2. Время движения (пешком): 5-7 минут  
 3.2.3. Наличие выделенного от проезжей части пешеходного пути: (да, нет)  
 3.2.4. Перекрестки: нерегулируемые, регулируемые, со звуковой сигнализацией, таймером, нет  
 3.2.5. Информация на пути следования к объекту: акустическая, тактильная, визуальная, нет  
 3.2.6. Перепады высоты на пути (съезды с тротуара): есть, нет  
 Их обустройство для инвалидов на коляске: да, нет

### 3.3 Организация доступности объекта для инвалидов – форма обслуживания

№№ п/п	Категория инвалидов (вид нарушения)	Вариант организации доступности объекта (формы обслуживания)*
	<b>Все категории инвалидов и МГН</b>	
	<i>в том числе инвалиды:</i>	

1	передвигающиеся на креслах-колясках	ВНД
2	с нарушениями опорно-двигательного аппарата	ДУ
3	с нарушениями зрения	ВНД
4	с нарушениями слуха	ДУ
5	с нарушениями умственного развития	ДУ

\* - указывается один из вариантов: «А», «Б», «ДУ», «ВНД»

### 3.4 Состояние доступности основных структурно-функциональных зон

№ п/п	Основные структурно-функциональные зоны	Состояние доступности, в том числе для основных категорий инвалидов**
1	Территория, прилегающая к зданию (участок)	ДЧ-И (К,О,Г,У), ВНД (С)
2	Вход (входы) в здание	ДП-И (О,Г,У), ВНД (К,С).
3	Путь (пути) движения внутри здания (в т.ч. пути эвакуации)	ВНД (С), ДУ (Г,У), ДЧ-И(К,О)
4	Зона целевого назначения здания (целевого посещения объекта)	ВНД (С), ДЧ-И (К,О) ДУ (Г,У)
5	Санитарно-гигиенические помещения	ВНД (К,О,С), ДУ (Г,У)
6	Система информации и связи (на всех зонах)	ДУ-И (К,О, Г, У), ВНД (С)

\*\* Указывается: **ДП-В** - доступно полностью всем; **ДП-И** (К, О, С, Г, У) – доступно полностью избирательно (указать категории инвалидов); **ДЧ-В** - доступно частично всем; **ДЧ-И** (К, О, С, Г, У) – доступно частично избирательно (указать категории инвалидов); **ДУ** - доступно условно, **ВНД** - недоступно

3.5. ИТОГОВОЕ ЗАКЛЮЧЕНИЕ о состоянии доступности объекта социальной инфраструктуры: объект признан условно доступным для инвалидов категорий О,Г,У, недоступным для инвалидов категорий К,С.

**4. Управленческое решение**

4.1. Рекомендации по адаптации основных структурных элементов объекта:

№ п/п	Основные структурно-функциональные зоны	Рекомендации по адаптации объекта (вид работы) <***>
1	2	3
1.	Территория, прилегающая к зданию (участок)	Текущий ремонт, организационные мероприятия: оборудовать въезд на площадку, разместить табличку у входной двери с телефоном специалиста, который при необходимости окажет помощь (крупный, контрастный шрифт); отработать регламент сопровождения инвалидов персоналом (в том числе с нарушениями опорно-двигательного аппарата).
2.	Вход (входы) в здание	Текущий ремонт, организационные мероприятия: рассмотреть возможность разработки рабочего проекта пандуса к входной площадке; установить тактильное предупреждающее покрытие в начале и конце лестничного марша, установить контрастную маркировку краевых ступеней лестницы; установить яркую контрастную маркировку на прозрачных полотнах дверей (в виде круга, квадрата); до проведения работ оказывать помощь со стороны персонала.
3.	Путь (пути) движения внутри здания, включая пути эвакуации	Текущий ремонт, организационные мероприятия: лестницы в начале и в конце марша оснастить тактильным покрытием, нанести на края первой и последней ступеней контрастную окраску (либо монтаж противоскользящих контрастных накладок), нанести контрастную маркировку дверей в соответствии с нормативами.
4.	Зона целевого назначения здания (целевого посещения объекта)	Организационные мероприятия: рассмотреть возможность рабочего проекта комнаты проживания в общежитии для МГН на первом этаже; отработать регламент оказания помощи со стороны персонала.
5.	Санитарно-гигиенические помещения	Текущий ремонт, организационные мероприятия: на первом этаже рассмотреть возможность рабочего проекта санитарного узла и душевых

		комнат для МГН, при реконструкции учесть СП 59.13330.2020 п. 7.1.5-7.1.6: расширить дверные проемы в санузлы не менее 0,8м; габариты санузла не менее 1,8х1,8м, установить кнопку вызова персонала, обучить персонал правилам оказания ситуационной помощи инвалидам.
6.	Система информации и связи (на всех зонах)	Изготовить и установить: таблички с информацией, выполненной в рельефно-точечным шрифтом в зонах обслуживания, мнемосхему у входной двери; вывеску со шрифтом Брайля; портативную индукционную петлю на стойке вахты.

<\*\*\*> Указываются конкретные рекомендации по каждой структурно-функциональной зоне

4.2. Период проведения работ: плановый ремонт: *согласно плану мероприятий (дорожная карта)*

4.3. Ожидаемый результат (по состоянию доступности) после выполнения работ по адаптации объекта: *условная доступность*

4.4. Для принятия решения требуется, не требуется (нужное подчеркнуть): согласование вышестоящей организации: *требуется*

**5. Паспорт сформирован на основании:**

Акта обследования объекта: № 3, дата « \_\_\_\_ » \_\_\_\_\_ 2022 г.

Утверждаю:

Директор БПОУ ОО «СПК»

А.В. Бориллов

Приказ от

№



**Акт  
обследования объекта**

на предмет беспрепятственного доступа и использования инвалидами и другими маломобильными группами населения №3

Бюджетное профессиональное образовательное учреждение Омской области «Сибирский профессиональный колледж»  
(БПОУ ОО «СПК»), общежитие №2


Полное юридическое наименование объекта


644005, г. Омск, ул. Блусевич, 22, телефон: +7(381) 241-65-00, e-mail: sppk@sppk.ru

Почтовый адрес, телефон, факс, e-mail

1. **Ведомственная принадлежность объекта:** Министерство образования Омской области
2. **Вид деятельности:** образование профессиональное среднее
3. **Форма собственности:** бюджетная
4. **Размещение объекта:** отдельно стоящее пятиэтажное здание
5. **Количество обслуживаемых посетителей в день:** 150 человек
6. **Функциональное назначение объекта:** общежитие

**1. ТЕРРИТОРИЯ, ПРИЛЕГАЮЩАЯ К ОБЪЕКТУ**

№ п/п	Элементы	Единицы измерения	Норматив	Фактическая величина	Для МГН*	ФОТО	Примечания
1	2	3	4	5	6	7	8
<b>Парковка для посетителей</b>							
	Расстояние до входа в здание	м	<b>не более 50</b>	отсутствие	К, О		П.5.2.2. СП 59.13330.2020
	Доля мест для автотранспорта инвалидов	%	<b>10 (но не менее 1 места)</b>	отсутствие	К, О		П.5.2.1. СП 59.13330.2020
	Разметка места для парковки автотранспорта инвалидов	м	<b>6x3,6</b>	отсутствие	К, О		П.5.2.4. СП 59.13330.2020
	Обозначение места для парковки знаком, принятым в международной практике		<b>наличие</b>	отсутствие	К, О		П.5.2.1. СП 59.13330.2020
<b>Путь к главному (специализированному) входу в здание</b>							
	- ширина полосы движения  - при наличии площадок для разезда ИК (карманов)	м	<b>2,0</b>  <b>Допустимо 1,2</b>	соответствует	К		П.5.1.7. СП 59.13330.2020

							
-указатели направления движения		<b>наличие</b>	отсутствует	К, О, Г		П.5.1.3. СП 59.13330.2020	
- высота бордюра	см	<b>5</b>	-	С		П.5.1.9. СП 59.13330.2020	
Рельефная (тактильная) полоса перед опасным участком (лестничным маршем, пешеходным переходом, поворотом, входом в здание): расстояние до объекта информации, опасного участка; ширина тактильной полосы	см	<b>80-90</b> <b>50-60</b>	-	С		П.5.1.10. СП 59.13330.2020	

Съезды с тротуаров: уклон вблизи зданий и в затесненных местах	1:12 Допускается 1:10	соответствует		П.5.1.8. СП 59.13330.2020
--	--------------------------	---------------	--	------------------------------

Заключение по зоне:


№ п/п	Наименование функционально-планировочного элемента	Наличие элемента			Выявленные нарушения и замечания		Работы по адаптации объектов	
		есть/ нет	N на плане	N фото	Содержание	Значимо для инвалида (категория)	Содержание	Виды работ
1.1	Вход (входы) на территорию	есть			Соответствует	К,О,С	Разместить табличку у входной двери с телефоном специалиста, который при необходимости окажет помощь (крупный, контрастный шрифт)	Организационные мероприятия
1.2	Путь (пути) движения на территории	есть			Соответствует	К,О,С	Отработать регламент сопровождения инвалидов персоналом (в том числе с нарушениями опорно-двигательного аппарата)	Организационные мероприятия
1.3	Лестница (наружная)	нет			-	-	-	-
1.4	Пандус (наружный)	нет			-	-	-	-
1.5	Автостоянка и парковка	нет			Стоянка для транспорта отсутствует..	К,О	-	Организационные мероприятия



Наименование структурно-функциональной зоны	Состояние доступности*	Приложение		Рекомендации по адаптации (виды работы)**
		N на плане	N фото	
Территория, прилегающая к объекту	ДЧ-И (К,О,Г,У), ВНД (С)			Текущий ремонт, организационные мероприятия: разместить табличку у входной двери с телефоном специалиста, который при необходимости окажет помощь (крупный, контрастный шрифт); отработать регламент сопровождения инвалидов персоналом (в том числе с нарушениями опорно-двигательного аппарата).


<\*> Указывается: ДП-В - доступно полностью всем; ДП-И (К, О, С, Г, У) - доступно полностью избирательно (указать категории инвалидов); ДЧ-В - доступно частично всем; ДЧ-И (К, О, С, Г, У) - доступно частично избирательно (указать категории инвалидов); ДУ - доступно условно, ВНД - недоступно.


<\*> Указывается один из вариантов: не нуждается; ремонт (текущий, капитальный); индивидуальное решение с ТСП; технические решения невозможны - организация альтернативной формы обслуживания.


## 2. ВХОДНАЯ ГРУППА


№ п/п	Наименование элементов объекта	Единицы измерения	Установленный норматив доступности	Фактическая величина	Доступность для категорий МГН	ФОТО	Ссылка на пункт нормативного документа
		3	4	5	6	7	8
	<b>Вход</b>						
	<b>Входная площадка</b>						
	Габариты площадки: ширина X глубина	см	Не менее 220x220	218x310	К		П.6.1.4. СП 59.13330.2020
	Поручни (ограждение)		наличие	имеется	К, О, С		П.6.1.2 СП 59.13330.2020
	Нескользкое покрытие		наличие	имеется	Все категории		П. 6.1.4 СП 59.13330.2020

Навес		наличие	имеется	Все категории		П. 6.1.4 СП 59.13330. 2020
Лестница к входной площадке Ширина марша лестницы	см	Не менее 135	140	О,С		П.5.1.12. СП 59.13330. 2020

							
Высота ступени	см	от 12 до 15	17	О,С		П. 5.1.12 СП 59.13330.2020	
Ширина проступи	см	от 35 до 40	30	О,С		П. 5.1.12 СП 59.13330.2020	
Нескользкое покрытие		наличие	имеется	О, С, Г		П. 5.1.12 СП 59.13330.2020	
Рельефная (тактильная) полоса перед лестничным маршем (на расстоянии)	см	за 80-90 до лестниц	отсутствует	С		П. 5.1.12 СП 59.13330.2020	
Ширина рельефной тактильной полосы	см	30-50	-	С		П. 5.1.12 СП 59.13330.2020	
Контрастная окраска первой и последней ступеней		наличие	отсутствует	С		П. 5.1.12 СП 59.13330.2020	
Единообразные геометрия и размеры ширины проступи, высоты подъема		наличие	имеется	О,С		П. 5.1.12 СП 59.13330.2020	
Поручни с двух сторон		наличие	имеется	О, С		П. 6.1.2 СП 59.13330.2020	
- высота поручней	см	Допустимо 85-92	85	О, С		П. 6.1.2 СП 118.13330.2020	
- завершающие части поручней	см	Не менее 30	имеется	О, С		П.6.1.2 ГОСТ Р 51261	
Пандус		наличие	отсутствует				
Ширина пандуса	см	Не менее 100	-	К		П.6.1.2, 6.2.9 СП 59.13330.2020	
Параметры пандуса: длина марша пандуса уклон пандуса	см	Не более 900 Не круче от 1:12 до 1:20 (от 8% до 5%)	-	К		П. 6.2.9 СП 59.13330.2020	
Площадка на горизонтальном участке пандуса	см	Не менее 150x150	-	К		П. 6.2.9 СП 59.13330.2020	

Поручни с двух сторон:		наличие	отсутствует	К,О		П.6.2.11 СП 59.13330.2020
- на высоте	см	70 и 90 (допустимо от 85 до 92)	-	К		П. 6.2.11 СП 59.13330.2020
-завершающие части поручней	см	Длиннее пандуса на 30	отсутствует	К, О		П. 6.2.11 ГОСТ Р 51261
Нескользкое покрытие		наличие	отсутствует	К,О,С		П. 6.2.11 СП 59.13330.2020
Маркировка поверхности пандуса контрастным цветом или текстурой		наличие	отсутствует	С		П. 6.2.10 СП 59.13330.2020
Наружный подъемник: вертикальный (В), наклонный (Н)		наличие	отсутствует	К		П.6.2.8. СП 59.13330.2020
<b>Тамбур</b>						
Габариты: глубина x ширина	см	не менее 245x160 при реконструкции допустимо от 150 до 180x230	210x183	К		П.6.1.8. СП 59.13330.2020
Двери (центральный вход) 1: распашные (Р), автоматические раздвижные (А)			Распашные			

- ширина дверного проема в свету	см	не менее 90	129	К		П.6.1.5. СП 59.13330.2020
- высота порога	см	не более 1,4	4	К,О,С		П.6.1.5. СП 59.13330.2020
Яркая контрастная маркировка на прозрачных полотнах дверей (в виде круга, прямоугольника и др.)		наличие	отсутствует	С		П.6.1.6. СП 59.13330.2020
Размер маркировки	см	Не менее 10 x 20	отсутствует	С		П.6.1.6. СП 59.13330.2020
Расположение маркировки на полотне двери	см	Первый уровень 90-100 Второй уровень – 130-140	отсутствует	С		П.6.1.6. СП 59.13330.2020
Двери (центральный вход) 2: распашные (Р), автоматические раздвижные (А)			распашные			

- ширина дверного проема в свету	см	не менее 90	145	К		П.6.1.5. СП 59.13330.2020
- высота порога	см	не более 1,4	7	К,О,С		П.6.1.5. СП 59.13330.2020
Яркая контрастная маркировка на прозрачных полотнах дверей (в виде круга, квадрата)		наличие	отсутствует	С		П.6.1.6. СП 59.13330.2020
Размер маркировки	см	Не менее 10 x 20	отсутствует	С		П. 6.1.6. СП 59.13330.2020
Расположение маркировки на полотне двери	см	Первый уровень 90-100 Второй уровень – 130-140	отсутствует	С		П. 6.1.6. СП 59.13330.2020

Заключение по зоне:



№ п/п	Наименование функционально-планировочного элемента	Наличие элемента			Выявленные нарушения и замечания		Работы по адаптации объектов	
		есть/нет	N на плане	N фото	Содержание	Значимо для инвалида (категория)	Содержание	Виды работ
2.1	Лестницы/ступени (наружная)	есть			Соответствует по габаритам. Отсутствует тактильное предупреждающее покрытие в начале и конце лестничного марша, отсутствует контрастная маркировка краевых ступеней лестницы.	О, С	Установить тактильное предупреждающее покрытие в начале и конце лестничного марша, установить контрастную маркировку краевых ступеней лестницы. До проведения работы оказывать помощь со стороны персонала.	Текущий ремонт, организационные мероприятия
2.2	Пандус (наружный)	нет					Рассмотреть возможность разработки рабочего проекта пандуса к входной площадке.	
2.3	Входные площадки (перед дверью)	есть			Соответствует по габаритам.	К, О, С	При необходимости оказывать помощь инвалидам персоналом учреждения.	Организационные мероприятия
2.4	Двери (входные)	есть			Соответствует ширина дверного проема центрального входа.	К, О, С	Установить яркую контрастную маркировку на прозрачных полотнах дверей (в виде круга, квадрата). При необходимости оказывать помощь инвалидам персоналом учреждения.	Организационные мероприятия
2.5	Тамбур	есть			Соответствует по габаритам.	К, О	При необходимости оказывать помощь инвалидам персоналом учреждения.	Организационные мероприятия



Наименование структурно-функциональной зоны	Состояние доступности *	Приложение		Рекомендации по адаптации (вид работы)**
		№ на плане	№ фото	
Входная группа	ДП-И (О,Г,У), ВНД (К,С).			Текущий ремонт, организационные мероприятия: рассмотреть возможность разработки рабочего проекта пандуса к входной площадке; установить тактильное предупреждающее покрытие в начале и конце лестничного марша, установить контрастную маркировку краевых ступеней лестницы; установить яркую контрастную маркировку на прозрачных полотнах дверей (в виде круга, квадрата); до проведения работ оказывать помощь со стороны персонала.



<\*> Указывается: ДП-В - доступно полностью всем; ДП-И (К, О, С, Г, У) - доступно полностью избирательно (указать категории инвалидов); ДЧ-В - доступно частично всем; ДЧ-И (К, О, С, Г, У) - доступно частично избирательно (указать категории инвалидов); ДУ - доступно условно, ВНД - недоступно.



<\*\*\*> Указывается один из вариантов: не нуждается; ремонт (текущий, капитальный); индивидуальное решение с ТСР; технические решения невозможны - организация альтернативной формы обслуживания.



**3. ПУТИ ДВИЖЕНИЯ НА ОБЪЕКТЕ**  
(для доступа к зоне оказания услуги, в том числе пути эвакуации)



№ п/п	Наименование элементов объекта	Единицы измерения	Установленный норматив доступности	Фактическая величина	Доступность для категорий МГН	ФОТО	Ссылка на пункт нормативного документа
		3	4	5	6	7	8
	Ширина пути движения кресла-коляски: в одном направлении при встречном движении	см	<b>не менее 150 не менее 180</b>	176	К,О,С		П.6.2.1. СП 59.13330.2020
	- ширина дверного проема в свету	см	<b>не менее 90</b>	110	К		П.6.2.4. СП 59.13330.2020



- высота порога	см	не более 1,4	4	К,О,С		П.6.2.4. СП 59.13330.2020
Ширина пути движения кресла-коляски: в одном направлении при встречном движении	см	не менее 150 не менее 180	265	К,О,С		П.6.2.1. СП 59.13330.2020
Ширина пути движения кресла-коляски: в одном направлении при встречном движении	см	не менее 150 не менее 180	550	К,О,С		П.6.2.1. СП 59.13330.2020



- ширина дверного проема в свету	см	не менее 90	111	К		П.6.2.4. СП 59.13330.2020
- высота порога	см	не более 1,4	5	К,О,С		П.6.2.4. СП 59.13330.2020
Ширина пути движения кресла-коляски: в одном направлении при встречном движении	см	не менее 150 не менее 180	550	К,О,С		П.6.2.1. СП 59.13330.2020



<p>Ширина пути движения кресла-коляски: в одном направлении при встречном движении</p>	<p>см</p>	<p><b>не менее 150 не менее 180</b></p>	<p>550</p>	<p>К,О,С</p>		<p>П.6.2.1. СП 59.13330.2020</p>
<p>- ширина дверного проема в свету</p>	<p>см</p>	<p><b>не менее 90</b></p>	<p>120</p>	<p>К</p>		<p>П.6.2.4. СП 59.13330.2020</p>
<p>- высота порога</p>	<p>см</p>	<p><b>не более 1,4</b></p>	<p>-</p>	<p>К,О,С</p>		<p>П.6.2.4. СП 59.13330.2020</p>


<p>Ширина пути движения кресла-коляски: в одном направлении при встречном движении</p>	<p>см</p>	<p>не менее 150 не менее 180</p>	<p>165</p>	<p>К,О,С</p>		<p>П.6.2.1. СП 59.13330.2020</p>
<p>Ширина пути движения кресла-коляски: в одном направлении при встречном движении</p>	<p>см</p>	<p>не менее 150 не менее 180</p>	<p>552</p>	<p>К,О,С</p>		<p>П.6.2.1. СП 59.13330.2020</p>

- ширина дверного проема в свету	см	не менее 90	72	К		П.6.2.4. СП 59.13330.2020
- высота порога	см	не более 1,4	-	К,О,С		П.6.2.4. СП 59.13330.2020
<b>Пути эвакуации</b>						
<b>Эвакуационный выход</b>						
Двери 1: распашные (Р), автоматические раздвижные (А)			распашные			
- ширина дверного проема в свету	см	не менее 90	111	К		П.6.1.5. СП 59.13330.2020
- высота порога	см	не более 1,4	6	К,О,С		П.6.1.5. СП 59.13330.2020

<b>Эвакуационный выход</b>						
Двери I: распашные (P), автоматические раздвижные (A)			распашные			
- ширина дверного проема в свету	см	не менее 90	111	К		П.6.1.5. СП 59.13330.2020
- высота порога	см	не более 1,4	7	К,О,С		П.6.1.5. СП 59.13330.2020
<b>Лестницы внутри здания</b>						
Ширина лестничного марша: для лестниц зданий с числом пребывающих на смежных этажах более 200 чел. для лестниц остальных зданий, не связанных с пребыванием посетителей; для лестниц, ведущих в помещение с числом пребывающих до 5 чел.	см	не менее 135  не менее 120  не менее 90	125	О,С		П. 6.2.23. СП 118.13330.2020
Нескользкое покрытие		наличие	отсутствие	О,С		П.6.2.8. СП 59.13330.2020

Рельефные (тактильные) и/или контрастно окрашенные участки пола на путях движения перед дверными проемами, входами на лестницы, поворотами (на расстоянии)	см	за 60 до лестниц, дверей, поворотов	отсутствие	С		П.6.2.8. СП 59.113330.2020
Ступени лестниц должны отличаться по цвету от горизонтальных площадок перед ними		наличие	отсутствие	С		П.6.2.8. СП 59.13330.2020
Единообразные геометрия и размеры ширины проступи, высоты подъема		наличие	имеется	С		П.6.2.8. СП 59.13330.2020
Поручни		наличие	имеется	О,С		П.6.2.11. СП 59.13330.2020
- высота поручней	см	90 (допустимо 85-92)	98	О,С		П.6.2.11. СП 59.13330.2020
<b>Лестницы внутри здания</b>						

<p>Ширина лестничного марша: для лестниц зданий с числом пребывающих на смежных этажах более 200 чел. для лестниц остальных зданий, не связанных с пребыванием посетителей; для лестниц, ведущих в помещение с числом пребывающих до 5 чел.</p>	см	<p>не менее 135</p> <p>не менее 120</p> <p>не менее 90</p>	135	О,С		П. 6.2.23. СП 118.13330.2020
Нескользящее покрытие		наличие	отсутствие	О,С		П.6.2.8. СП 59.13330.2020
Рельефные (тактильные) и/или контрастно окрашенные участки пола на путях движения перед дверными проемами, входами на лестницы, поворотами (на расстоянии)	см	за 60 до лестниц, дверей, поворотов	отсутствие	С		П.6.2.8. СП 59.113330.2020
Ступени лестниц должны отличаться по цвету от горизонтальных площадок перед ними		наличие	отсутствие	С		П.6.2.8. СП 59.13330.2020
Единообразные геометрия и размеры ширины проступи, высоты подъема		наличие	имеется	С		П.6.2.8. СП 59.13330.2020
Поручни		наличие	имеется	О,С		П.6.2.11. СП

	- высота поручней	см	90 (допустимо 85-92)	98	О,С		59.13330.2020 П.6.2.11. СП 59.13330.2020
--	-------------------	----	----------------------	----	-----	---	--

**Заключение по зоне**


№ п/п	Наименование функционально-планировочного элемента	Наличие элемента			Выявленные нарушения и замечания		Работы по адаптации объектов	
		есть/нет	N на плане	N фото	Содержание	Значимо для инвалида (категория)	Содержание	Виды работ
3.1	Коридор (вестибюль, зона ожидания, холл, балкон)	есть			Соответствуют.	К, О, С	Помощь со стороны персонала.	Организационные мероприятия
3.7	Лестницы (внутри здания)	есть			Не соответствуют нормативам, ступени не имеют контрастной окраски краев, отсутствует тактильная предупреждающая полоса в начале и конце лестничного марша. Не дублированы пандусом, подъемными устройствами.	К,О,С	Лестницы в начале и в конце марша оснастить тактильным покрытием, нанести на края первой и последней ступеней контрастную окраску (либо монтаж противоскользящих контрастных накладок).	Текущий ремонт, организационные мероприятия
3.3	Пандус (внутри здания)	нет						
3.4	Лифт пассажирский (или подъемник)	нет						
3.5	Двери	есть			Не все соответствуют по высоте порога.	К, О, С	Помощь со стороны персонала.	Организационные мероприятия
3.6	Пути эвакуации (в т.ч. зоны безопасности)	есть			Пути эвакуации не соответствуют нормативам доступности для МГН	К, О, С, Г, У	Помощь со стороны персонала.	Текущий ремонт, организационные мероприятия



Наименование структурно-функциональной зоны	Состояние доступности *	Приложение		Рекомендации по адаптации (виды работы)**
		N на плане	N фото	
Пути движения на объекте	ВНД (С), ДУ (Г,У), ДЧ-И(К,О)			Текущий ремонт, организационные мероприятия: лестницы в начале и в конце марша оснастить тактильным покрытием, нанести на края первой и последней ступеней контрастную окраску (либо монтаж противоскользящих контрастных накладок), нанести контрастную маркировку дверей в соответствии с нормативами.

<\*> Указывается: ДП-В - доступно полностью всем; ДП-И (К, О, С, Г, У) - доступно полностью избирательно (указать категории инвалидов); ДЧ-В - доступно частично всем; ДЧ-И (К, О, С, Г, У) - доступно частично избирательно (указать категории инвалидов); ДУ - доступно условно, ВНД - недоступно.



<\*\*\*> Указывается один из вариантов: не нуждается; ремонт (текущий, капитальный); индивидуальное решение с ТСР; технические решения невозможны - организация альтернативной формы обслуживания.



4. ЗОНА ОКАЗАНИЯ УСЛУГИ



№ п/п	Наименование элементов объекта	Единицы измерения	Норматив	Фактическая величина	Для категорий МГН*	ФОТО	Примечания
1		3	4	5	6	7	8
	<b>Кабинет воспитателя</b>						
	- ширина дверного проема в свету	см	не менее 90	78	К		П.6.2.4. СП 59.13330.2020
	- высота порога	см	не более 1,4	3	К,О,С		П.6.2.4. СП 59.13330.2020



Зона обслуживания	см	150x150	наличие			
<b>Комната трехместная</b>						
- ширина дверного проема в свету	см	не менее 90	79	К		П.6.2.4. СП 59.13330.2020
- высота порога	см	не более 1,4	5	К,О,С		П.6.2.4. СП 59.13330.2020
Зона обслуживания	см	150x150	наличие			
Сушилка						



- ширина дверного проема в свету	см	не менее 90	82	К		П.6.2.4. СП 59.13330.2020
- высота порога	см	не более 1,4	-	К,О,С		П.6.2.4. СП 59.13330.2020
Зона обслуживания	см	150x150	наличие			
Кухня						

- ширина дверного проема в свету	см	не менее 90	78	К		П.6.2.4. СП 59.13330.2020
- высота порога	см	не более 1,4	3	К,О,С		П.6.2.4. СП 59.13330.2020
Зона обслуживания	см	150x150	наличие			
Комната						



- ширина дверного проема в свету	см	не менее 90	78	К		П.6.2.4. СП 59.13330.2020
- высота порога	см	не более 1,4	5	К,О,С		П.6.2.4. СП 59.13330.2020
- ширина дверного проема в свету	см	не менее 90	58	К		П.6.2.4. СП 59.13330.2020
- высота порога	см	не более 1,4	-	К,О,С		П.6.2.4. СП 59.13330.2020
Зона обслуживания	см	150x150	наличие			
<b>Комната отдыха</b>						



	- ширина дверного проема в свету	см	не менее 90	78	К		П.6.2.4. СП 59.13330.2020
	- высота порога	см	не более 1,4	-	К,О,С		П.6.2.4. СП 59.13330.2020
	Зона обслуживания	см	150x150	наличие			
	Комната						



- ширина дверного проема в свету	см	не менее 90	78	К		П.6.2.4. СП 59.13330.2020
- высота порога	см	не более 1,4	3	К,О,С		П.6.2.4. СП 59.13330.2020
Зона обслуживания	см	150x150	наличие			
<b>Комната двухместная</b>						
- ширина дверного проема в свету	см	не менее 90	78	К		П.6.2.4. СП 59.13330.2020
- высота порога	см	не более 1,4	-	К,О,С		П.6.2.4. СП 59.13330.2020
Зона обслуживания	см	150x150	наличие			
<b>Комната</b>						

- ширина дверного проема в свету	см	не менее 90	78	К		П.6.2.4. СП 59.13330.2020
- высота порога	см	не более 1,4	-	К,О,С		П.6.2.4. СП 59.13330.2020
Зона обслуживания	см	150x150	наличие			
<b>Тренажерный зал</b>						
- ширина дверного проема в свету	см	не менее 90	78	К		П.6.2.4. СП 59.13330.2020
- высота порога	см	не более 1,4	-	К,О,С		П.6.2.4. СП 59.13330.2020
Зона обслуживания	см	150x150	наличие			
<b>Комната</b>						

- ширина дверного проема в свету	см	не менее 90	78	К		П.6.2.4. СП 59.13330.2020
- высота порога	см	не более 1,4	-	К,О,С		П.6.2.4. СП 59.13330.2020
Зона обслуживания	см	150x150	наличие			
<b>Комната самоподготовки</b>						
- ширина дверного проема в свету	см	не менее 90	78	К		П.6.2.4. СП 59.13330.2020
- высота порога	см	не более 1,4	-	К,О,С		П.6.2.4. СП 59.13330.2020
Зона обслуживания	см	150x150	наличие			
<b>Кабинет заведующего общежития</b>						

- ширина дверного проема в свету	см	не менее 90	79	К		П.6.2.4. СП 59.13330.2020
- высота порога	см	не более 1,4	-	К,О,С		П.6.2.4. СП 59.13330.2020
Зона обслуживания	см	150x150	наличие			
Изолятор						

- ширина дверного проема в свету	см	не менее 90	79	К		П.6.2.4. СП 59.13330.2020
- высота порога	см	не более 1,4	-	К,О,С		П.6.2.4. СП 59.13330.2020
Зона обслуживания	см	150x150	наличие			

- высота рабочей зоны обслуживания, стойка вахты	см	не менее 85	131	К		П.8.1.7 СП 59.13330.2020
- ширина рабочей зоны обслуживания	см	не менее 100	соответствует	К		П.8.1.7 СП 59.13330.2020
<b>Склад</b>						
- ширина дверного проема в свету	см	не менее 90	72	К		П.6.2.4. СП 59.13330.2020
- высота порога	см	не более 1,4	5	К,О,С		П.6.2.4. СП 59.13330.2020
Зона обслуживания	см	150x150	наличие			

Заключение по зоне:


№ п/п	Наименование функционально-планировочного элемента	Наличие элемента		Выявленные нарушения и замечания		Работы по адаптации объектов	
		есть/нет	N фото	Содержание	Значимо для инвалида (категория)	Содержание	Виды работ
4.1	Кабинетная форма обслуживания	нет		Практически все дверные проемы соответствуют.	К,О	Рассмотреть возможность рабочего проекта комнаты проживания в общежитии для МГН на первом этаже.	Текущий ремонт, организационные мероприятия
4.2	Зальная форма обслуживания	есть		Дверные проемы соответствуют.	К,О	При необходимости помощь со стороны персонала.	Организационные мероприятия



Наименование структурно-функциональной зоны	Состояние доступности*	Рекомендации по адаптации (вид работы)**
Зона оказания услуги	ВНД (С), ДЧ-И (К,О) ДУ (Г,У)	Организационные мероприятия: рассмотреть возможность рабочего проекта комнаты проживания в общежитии для МГН на первом этаже; отработать регламент оказания помощи со стороны персонала.



<\*> Указывается: ДП-В - доступно полностью всем; ДП-И (К, О, С, Г, У) - доступно полностью избирательно (указать категории инвалидов); ДЧ-В - доступно частично всем; ДЧ-И (К, О, С, Г, У) - доступно частично избирательно (указать категории инвалидов); ДУ - доступно условно, ВНД - недоступно.



<\*\*\*> Указывается один из вариантов: не нуждается; ремонт (текущий, капитальный); индивидуальное решение с ТСР; технические решения невозможны - организация альтернативной формы обслуживания.



### 5. САНИТАРНО-ГИГИЕНИЧЕСКИЕ ПОМЕЩЕНИЯ



№ п/п	Наименование элементов объекта	Единицы измерения	Норматив	Фактическая величина	Для категорий МГН*	ФОТО	Примечания
1	2	3	4	5	6	7	8
	<b>Санитарный узел</b>						
	Знак доступности помещения на высоте	см	Наличие 135	отсутствие	К,О,С,Г		П.6.3.6. СП 59.13330.2020
	Ширина дверного проема	см	Не менее 90	77	К		П.6.2.4. СП 59.13330.2020
	- высота порога	см	Не более 1,4	4	К,О,С		П.6.2.4. СП 59.13330.2020

Ширина дверного проема	см	Не менее 90	56	К		П.6.2.4. СП 59.13330.2020
- высота порога	см	Не более 1,4	-	К,О,С		П.6.2.4. СП 59.13330.2020
габариты закрытой кабины уборной	см	Не менее 165x220	Четыре кабинки по 125x84, общая 410x262	К		П.6.3.7. СП 59.13330.2020
-опорные поручни	см	наличие	отсутствие	К, О		П.6.3.3. СП 59.13330.2020
Система тревожной сигнализации (кнопка вызова персонала)		наличие	отсутствие			П.6.3.6. СП 59.13330.2020

Ширина дверного проема	см	Не менее 90	57	К		П.6.2.4. СП 59.13330.2020
- высота порога	см	Не более 1,4	-	К,О,С		П.6.2.4. СП 59.13330.2020
Раковина: • высота раковины • опорный поручень	см	75-85 см наличие	85 Отсутствие			П. 6.3.3.СП 59.13330.2020
<b>Санитарный узел</b>						
Знак доступности помещения на высоте	см	Наличие 135	отсутствие	К,О,С,Г		П.6.3.6. СП 59.13330.2020

Ширина дверного проема	см	Не менее 90	78	К		П.6.2.4. СП 59.13330.2020
- высота порога	см	Не более 1,4	3	К,О,С		П.6.2.4. СП 59.13330.2020
Ширина дверного проема	см	Не менее 90	58	К		П.6.2.4. СП 59.13330.2020
- высота порога	см	Не более 1,4	-	К,О,С		П.6.2.4. СП 59.13330.2020

габариты закрытой кабины уборной	см	Не менее 165x220	260x260x200	К		П.6.3.7. СП 59.13330.2020
-опорные поручни	см	наличие	имеется	К, О		П.6.3.3. СП 59.13330.2020
Система тревожной сигнализации (кнопка вызова персонала)		наличие	отсутствие			П.6.3.6. СП 59.13330.2020
Раковина: • высота раковины • опорный поручень	см	75-85 см наличие	88 Отсутствие			П. 6.3.3.СП 59.13330.2020
<b>Душевая комната</b>						
Знак доступности помещения на высоте	см	Наличие 135	отсутствие	К,О,С,Г		П.6.3.6. СП 59.13330.2020

Ширина дверного проема	см	Не менее 90	78	К		П.6.2.4. СП 59.13330.2020
- высота порога	см	Не более 1,4	-	К,О,С		П.6.2.4. СП 59.13330.2020
Ширина дверного проема	см	Не менее 90	67	К		П.6.2.4. СП 59.13330.2020
- высота порога	см	Не более 1,4	9	К,О,С		П.6.2.4. СП 59.13330.2020


	габариты закрытой кабины уборной	см	Не менее 180x180	соответствует	К		П.6.3.7. СП 59.13330.2020
	-опорные поручни	см	наличие	отсутствие	К, О		П.6.3.3. СП 59.13330.2020
	Система тревожной сигнализации (кнопка вызова персонала)		наличие	отсутствие			П.6.3.6. СП 59.13330.2020


**Заключение по зоне**

№ п/п	Наименование функционально-планировочного элемента	Наличие элемента		Выявленные нарушения и замечания		Работы по адаптации объектов	
		есть/нет	N фото	Содержание	Значимо для инвалида (категория)	Содержание	Виды работ
5.1	Туалетная комната	есть		Имеется доступная кабина на третьем этаже, на других доступность для МГН не организована. Санузлы: узкие дверные проемы, затесненные габариты санузлов, отсутствие опорных поручней, системы вызова помощи и др.	К,О,С,Г,У	Текущий ремонт, организационные мероприятия: на первом этаже рассмотреть возможность рабочего проекта санитарного узла для МГН, при реконструкции учесть СП 59.13330.2020 п. 7.1.5-7.1.6: расширить дверные проемы в санузлы не менее 0,8м; габариты санузла не менее 1,65х2,2м, установить кнопку вызова персонала, обучить персонал правилам оказания ситуационной помощи инвалидам.	Текущий ремонт, организационные мероприятия
5.2	Душевая комната	есть		Доступность для МГН не организована: узкие дверные проемы, затесненные габариты комнат, отсутствие опорных поручней, системы вызова помощи и др	К,О,С,Г,У	Текущий ремонт, организационные мероприятия: на первом этаже рассмотреть возможность рабочего проекта душевых комнат для МГН, при реконструкции учесть СП 59.13330.2020 п. 7.1.5-7.1.6: расширить дверные проемы в санузлы не менее 0,8м; габариты санузла не менее 1,8х1,8м, установить кнопку вызова персонала, обучить персонал правилам оказания ситуационной помощи инвалидам.	Текущий ремонт, организационные мероприятия

Наименование структурно-функциональной зоны	Состояние доступности	Рекомендации по адаптации (вид работы)
Санитарно-гигиенические помещения	ВНД (К,О,С), ДУ (Г,У)	Текущий ремонт, организационные мероприятия: на первом этаже рассмотреть возможность рабочего проекта санитарного узла и душевых комнат для МГН, при реконструкции учесть СП 59.13330.2020 п. 7.1.5-7.1.6: расширить дверные проемы в санузел не менее 0,8м; габариты санузла не менее 1,8х1,8м, установить кнопку вызова персонала, обучить персонал правилам оказания ситуационной помощи инвалидам.

**6. СРЕДСТВА ИНФОРМАЦИИ И ТЕЛЕКОММУНИКАЦИИ на объекте**

№ п/п	Наименование элементов объекта	Единицы измерения	Норматив	Фактическая величина	Для категории МГН*	ФОТО	Примечания
1	2	3	4	5	6	7	8
	Табло, щиты и другие визуальные средства информации о назначении объекта (предоставляемых услугах)		наличие	имеется	С,У		6.5.1,6.5.2 СП 59.13330.2020
	Визуальная информация на контрастном фоне		наличие	имеется	С		6.5.4 СП 59.13330.2020
	Размещение на высоте	см	не ниже 150 не выше 450 от пола	-	К, С		П.6.5.4 СП 59.13330.2020
	Высота прописных букв	см	не менее 7,5	-	С		П.6.8.3 ГОСТ Р51671
	<b>Указатели, пиктограммы:</b>			отсутствует	С,У		
	Размещение на высоте	см	не более 250 от пола	-	К, С		П. 6.12 ГОСТ Р51671
	Размер пиктограммы: рядом с входом в общественные здания и сооружения; на элементах зданий и сооружений, рядом с входом в отдельные помещения*	см	20 x 20 10 X 10	-	Г,О,К		П. 4.5.1.4. ГОСТ Р 52131
	Тактильные средства информации о предоставлении услуги, выполненные шрифтом Брайля		наличие	отсутствует	С		П.6.16 ГОСТ Р 51671

	-высота размещения	см	120-160	-	С		П.6.18 ГОСТ Р51671
	Информационная мнемосхема (тактильная схема движения) Размещение: справа по ходу движения на удалении 3-5 м от входа		наличие	отсутствует	С		П.7.1.8. СП 59.13330.2020
	<b>Надписи и знаки для идентификации помещений*</b>		наличие	имеется			
	-высота размещения	см	не выше 150	-	С,У		П.6.21.4 ГОСТ Р51671
	Звуковая информация: система двусторонней связи, звуковые информаторы по типу телефонов-автоматов, звуковые аварийные сигнальные устройства, индукционные контуры или другие индивидуальные беспроводные устройства.		наличие	имеется	С,Г		П.6.5.6 СП 59.13330.2020

\* Для постоянной идентификации комнат и помещений надписи и знаки должны быть **нанесены на стене**, находящейся рядом с замочной стороной двери, что позволит инвалиду приблизиться к надписи и к знаку на расстояние до 8 см, не натываясь на выступающие объекты или не сталкиваясь с распахивающейся дверью. **Не допускается размещение тактильных надписей, знаков или пиктограмм на полотнах входных дверей.**

**Заключение по зоне:**

N п/п	Наименование функционально-планировочного элемента	Наличие элемента			Выявленные нарушения и замечания		Работы по адаптации объектов	
		есть/ нет	N на плане	N фото	Содержание	Значимо для инвалида (категори я)	Содержание	Виды работ
6.1	Визуальные средства	есть			Не соответствует	К,О,С,Г, У	Установить вывеску со шрифтом Брайля.	Текущий ремонт
6.2	Акустические средства	нет			-		Установить портативную индукционную петлю на стойке вахты.	Текущий ремонт
6.3	Тактильные средства	нет			-		Установить таблички с информацией, выполненной рельефно-точечным шрифтом в зонах обслуживания, мнемосхему у входной двери.	Текущий ремонт

Наименование структурно-функциональной зоны	Состояние доступности *	Приложение		Рекомендации по адаптации (вид работы) **
		N на плане	N фото	
Системы информации и телекоммуникации на объекте	ДУ-И (К,О, Г, У), ВНД (С)			Изготовить и установить: таблички с информацией, выполненной в рельефно-точечным шрифтом в зонах обслуживания, мнемосхему у входной двери; вывеску со шрифтом Брайля; портативную индукционную петлю на стойке вахты.

**Примечание:**  
 Принятые сокращения категорий инвалидов: К – лица, передвигающиеся на креслах-колясках, О – лица с нарушением опорно-двигательного аппарата, С – лица с нарушением зрения, Г – лица с нарушением слуха, У – лица с умственными нарушениями.

**Должность, ФИО**

**Председатель комиссии:**

Начальник отдела, Лобастов С.А.

**Члены комиссии:**

Специалист по охране труда, Окоряк П.Г.

Начальник отдела, Садовский М.С.

Заведующая общежитием, Туганосова Д.О.

**Представители ООО «Атон - НСК»**

Инженер – проектировщик по направлению «Доступная среда» Макулов М.Е.

**Представители общественных организаций:**

Председатель МОО ВОИ Ленинского АО г. Омска, Гончаров Н.А.

**Подпись**













