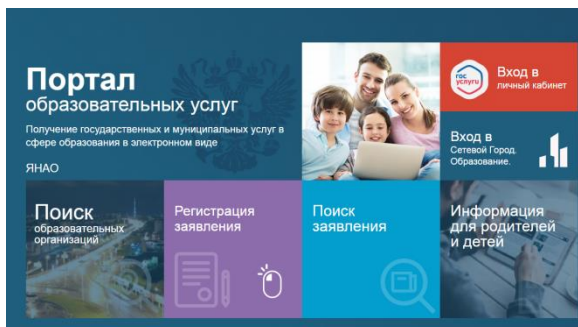


Заявление на участие в ГИА-11

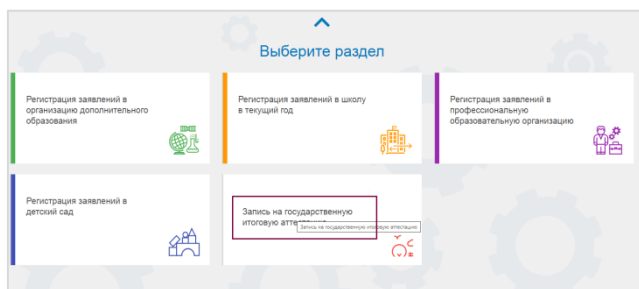
1. Подача заявления от родителя/ законного представителя

1.1. Перейти по ссылке <https://e-uslugi.yanao.ru/>

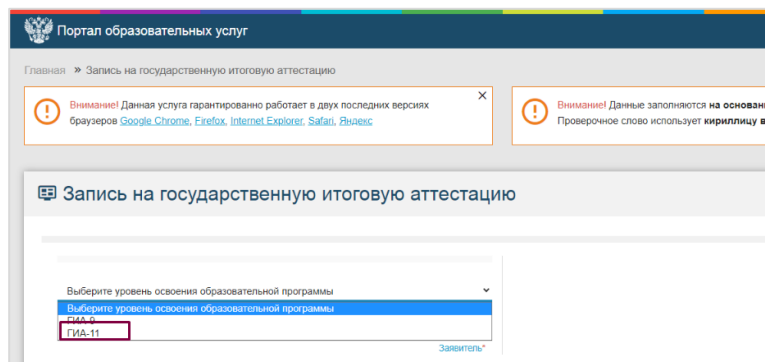
- при авторизации через кабинет ЕСИА заявителя – часть информации (паспорт, ФИО, СНИЛС заявителя) будет загружаться автоматически.



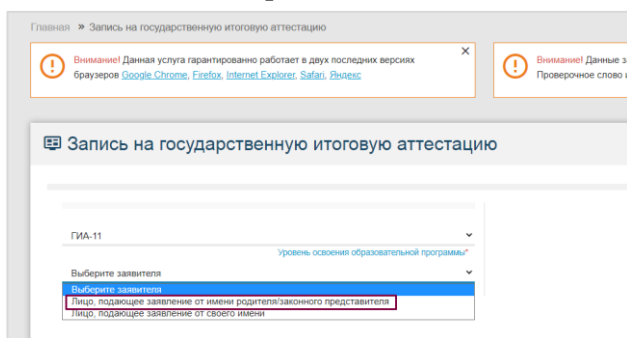
1.2. Выбрать раздел Регистрация заявления, далее Запись на государственную итоговую аттестацию



1.3. Выбрать в выпадающем списке – уровень освоения образовательной программы: ГИА-11



1.4. Выбрать заявителя- Лицо, подающее заявление от имени родителя/ законного представителя



1.5. После этого откроется форма для заполнения данных заявителя. В информации о заявителе необходимо заполнить строки со звездочкой.

Дата рождения заполняется вручную в формате ДД.ММ.ГГГГ или с помощью нажатия на значок календаря. СНИЛС заполняется вручную (при наличии).

При выборе любого поля документа, удостоверяющего личность, под полем ввода данных будет показана информация по заполнению полей.

1.6. После заполнения данных о заявителе станет доступен блок **Адрес**, где необходимо ввести адрес регистрации и проживания заявителя.

Если адрес регистрации совпадает с адресом проживания, то для автоматического заполнения адреса проживания заявителя необходимо нажать кнопку **Адрес регистрации совпадает с адресом проживания**, после чего адрес проживания продублируется адресом регистрации.

После того, как все данные будут введены, откроется блок **Данные ребенка**, в котором так же необходимо заполнить все поля со звездочкой.

1.7. Информация о ребенке заполняется по аналогии с данными заявителя

Данные ребёнка	
Ребенок	Удостоверение личности
Петров	Паспорт гражданина РФ
Александр	1111
Александрович	222222
02.02.2007	УВД
Мужской	12.12.2021
Гражданин РФ	111-111
555-555-555 55	

1.8. После заполнения блока **Данные ребенка** станет доступен блок **Адрес**, где необходимо ввести адрес регистрации и проживания ребенка.

Адрес	
Адрес регистрации	Адрес проживания
ЯНАО	ЯНАО
Салехард	Салехард
Салехард	Салехард
Гаврюшина	Гаврюшина
15	15
1	1
1	1
15	15

Если адрес регистрации совпадает с адресом проживания, то для автоматического заполнения адреса проживания ребенка необходимо нажать кнопку **Адрес регистрации совпадает с адресом проживания**, после чего адрес проживания продублируется адресом регистрации.

1.9. В открывшемся окне **Вам необходимы специальные условия для участия в ГИА**, участники ГИА, имеющие инвалидность или статус обучающего с ОВЗ, подтвержденный заключением ПМПК проставляют «галочку» в соответствующем параметре **Да**.

Остальные участники в параметре **Нет**.

Участники, проставившие «галочку» в параметре **Да** в течение 3-х дней предоставляют в образовательную организацию, подтверждающие документы: справка МСЭ и/или заключение ПМПК.

Вам необходимы специальные условия для участия в ГИА

Да. Я проинформирован, что документы, подтверждающие право на создание условий прохождения ГИА (заключение ПМПК, справка МСЭ), предоставляются в образовательную организацию. В случае непредоставления подтверждающих документов специальные условия не создаются.

Нет

Обязательно к заполнению

1.10. Если в параметре выбрано значение **Да**, то появится следующий блок **Специальные условия для участия в ГИА**

Специальные условия для участия в ГИА

<p>Подтверждение создания специальных условий</p> <p><input type="checkbox"/> Копия рекомендаций психолого-медико-педагогической комиссии (ПМПК)</p> <p><input type="checkbox"/> Оригинал или заверенная копия справки, подтверждающая факт установления инвалидности, выданная федеральным государственным учреждением медико-социальной экспертизы</p>	<p>Дополнительные условия, учитывающие состояние здоровья, особенности психофизического развития</p> <p><input type="checkbox"/> Увеличение продолжительности выполнения экзаменационной работы ГИА на 1,5 часа</p> <p><input type="checkbox"/> Увеличение продолжительности выполнения экзаменационной работы ГИА по иностранным языкам с включением разделом «Говорение» на 30 минут</p> <p><input type="checkbox"/> Организация питания и перерывов для проведения необходимых лечебных и профилактических мероприятий во время проведения ГИА</p> <p><input type="checkbox"/> Беспрепятственный доступ участников ГИА в аудитории, туалетные и иные помещения, а также их пребывание в указанных помещениях</p>
<p>Рекомендации ПМПК</p> <p><input type="checkbox"/> Организация проведения ГИА на дому</p> <p><input type="checkbox"/> Присутствие ассистента с целью</p> <p><input type="checkbox"/> Использование технических средств</p> <p><input type="checkbox"/> Оборудование аудитории для проведения экзамена звукоусиливающей аппаратурой как коллективной, так и индивидуального пользования</p> <p><input type="checkbox"/> Привлечение ассистента-сурдопереводчика</p> <p><input type="checkbox"/> Оформление экзаменационных материалов рельефно-точечным шрифтом Брайля или в виде электронного документа, доступного с помощью компьютера</p>	<p><input type="checkbox"/> Выполнение письменной экзаменационной работы рельефно-точечным шрифтом Брайля или на компьютере</p> <p><input type="checkbox"/> Обеспечение достаточным количеством специальных принадлежностей для оформления ответов рельефно-точечным шрифтом Брайля, компьютером</p> <p><input type="checkbox"/> Копирование экзаменационных материалов в увеличенном размере в день проведения экзамена в аудитории в присутствии членов ГЭК</p> <p><input type="checkbox"/> Обеспечение аудиторий для проведения экзаменов увеличительными устройствами</p> <p><input type="checkbox"/> Индивидуальное равномерное освещение не менее 300 люкс</p> <p><input type="checkbox"/> Выполнение письменной экзаменационной работы на компьютере по желанию</p> <p><input type="checkbox"/> Иные дополнительные условия/материально-техническое оснащение, учитывающие состояние здоровья, особенности психофизического развития</p>

При выборе одного из перечисленных ниже параметров, ниже появится строка, обязательная для заполнения:

1) Присутствие ассистента с целью

Укажите цель _____

2) Использование технических средств

Укажите технические средства _____

3) Иные дополнительные условия/материально-техническое оснащение, учитывающее состояние здоровья, особенности психофизического развития

Укажите иные условия _____

Укажите, что обязуетесь предоставить оригиналы документов в ОО, подтверждающие специальные условия в течение трех дней, после подачи заявления.

Проставьте «галочки» в нужных параметрах и переходите к заполнению следующей информации в блоке **Параметры проведения ГИА**.

1.11. Блок **Параметры проведения ГИА** откроется сразу, если ребенку не требуются специальные условия для участия в ГИА (выбрано «Нет» в блоке **Вам необходимы специальные условия для участия в ГИА**).

The screenshot shows a web form with two main sections. The top section is titled "Вам необходимы специальные условия для участия в ГИА" (Do you need special conditions for participation in GIA). It contains two radio button options: "Да" (Yes) and "Нет" (No). The "Нет" option is selected and highlighted with a red rectangle. Below this is the "Параметры проведения ГИА" (Parameters of the exam) section, which is divided into two columns. The left column is titled "Категория участников" (Participant category) and lists six categories with checkboxes. The right column is titled "Образовательная организация и период проведения" (Educational organization and exam period) and contains several dropdown menus and text fields for selecting the exam period, municipal district, educational organization, class number, and class letter. At the bottom of the form, there is a red instruction: "Укажите одну соответствующую категорию" (Specify one corresponding category).

Выберите категорию участника, затем перейдите к заполнению данных по образовательной организации и периоду проведения ГИА.

В раскрывающемся списке **Период проведения ГИА** необходимо выбрать нужный период: основной, дополнительный.

В раскрывающемся списке **Муниципальный округ** необходимо выбрать муниципалитет, желаемый для сдачи ГИА.

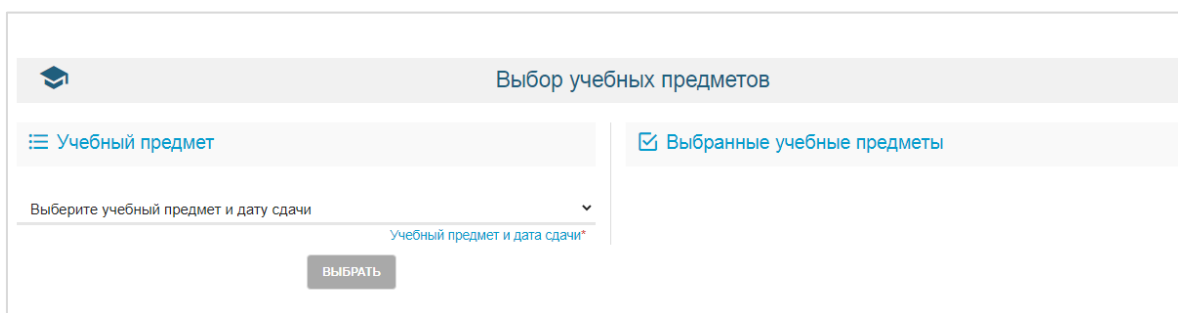
В раскрывающемся списке **Образовательная организация** необходимо выбрать ОО, в которой обучается/обучался ребенок, либо ОО, желаемую для прикрепления (если заявитель является иностранным гражданином и т.д.).

Строка **Номер класса** – обязательное поле для заполнения (при наличии).

Строка **Литера класса** – обязательное поле для заполнения (при наличии).

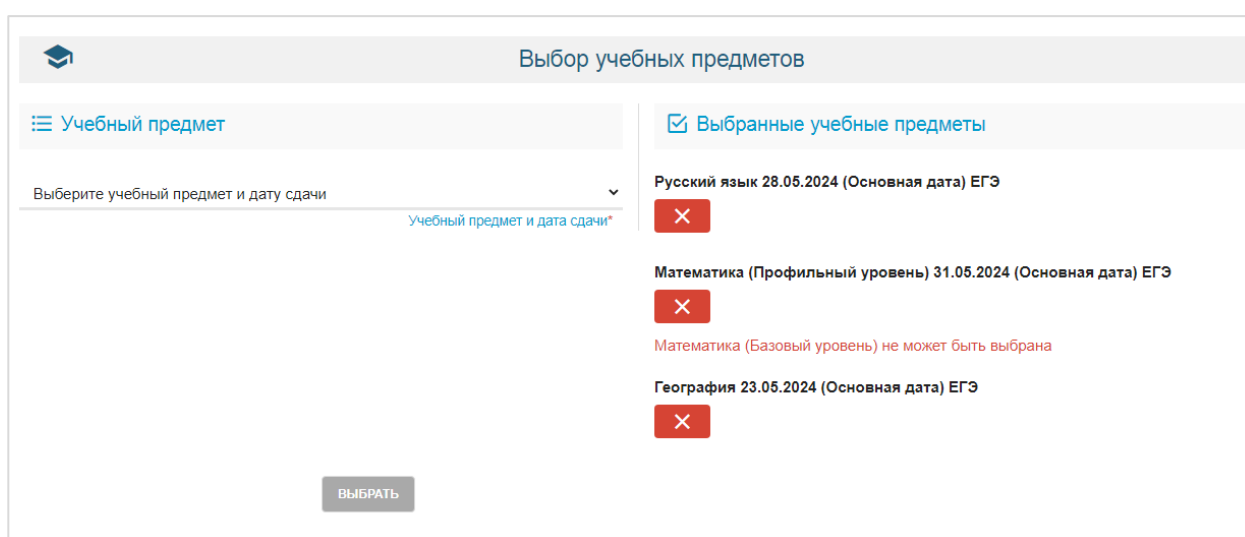
В раскрывающемся списке **Форма обучения** необходимо форму обучения, по которой обучается/обучался ребенок.


1.12. После заполнения данных открывается следующий блок – **Выбор учебных предметов**.



В разделе **Учебный предмет** выберите **Учебный предмет** и **дату сдачи** из раскрывающегося списка, затем выберите **Форму сдачи предмета** (доступна для предметов ГВЭ), после чего нажмите кнопку **Выбрать**. В разделе **Выбранные учебные предметы** отобразится выбранный предмет.

Пример выбора учебных предметов (форма ЕГЭ).

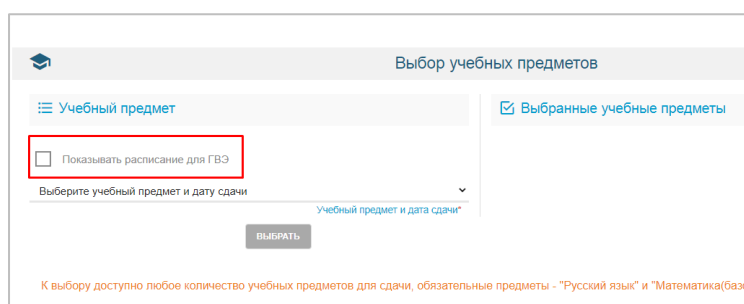


Если необходимо удалить выбранный учебный предмет – необходимо нажать на красную кнопку 

Для ученика, сдающего ГИА в 11 классе, доступна сдача любого количества предметов.


Если в блоке Вам необходимы специальные условия для участия в ГИА у ученика был проставлен параметр о необходимости в специальных условиях участия в ГИА, то данный ученик может сдавать экзамены в форме ЕГЭ и ГВЭ одновременно (к выбору доступно любое количество предметов, но по желанию можно выбрать только два обязательных предмета - "Русский язык" и "Математика" (базовый или профильный уровень), указав форму предмета).

Для выбора формы ГВЭ надо проставить "галочку" Показывать расписание для ГВЭ.



Затем выбрать предмет и дату, выбрать форму сдачи предмета и нажать кнопку **Добавить**. Для того чтобы выбрать предмет в форме ЕГЭ, необходимо убрать "галочку" (показать расписание для ГВЭ) и аналогично выбрать предмет ЕГЭ, дату сдачи и форму.

Пример выбора учебных предметов (форма ЕГЭ и ГВЭ).

Если необходимо удалить выбранный учебный предмет – необходимо нажать на красную кнопку 

Внимательно выбирайте форму предмета. Для ГВЭ доступны
Математика – устная, письменная
Русский язык – сочинение, изложение, диктант, устная



После того, как в раздел **Выбранные учебные предметы** будет добавлен предмет, возможность сменить период блокируется. Для смены периода необходимо удалить все предметы из раздела выбранных предметов.



После выбора определенного предмета выбор данного предмета, но в любой другой форме, в тот же день будет недоступен.



Если в разделе **Выбранные учебные предметы** выбраны предметы с одинаковой датой, то появится уведомление: "Сдача нескольких предметов в один день невозможна, выберите другой день".

1.13. После заполнения всей информации необходимо подтвердить ознакомление с порядком проведения ГИА и т.д. При необходимости - укажите, что обязуетесь предоставить оригиналы документов в ОО, подтверждающие специальные условия в течение трех дней, после подачи заявления.

После проставления "галочек" согласия нажмите кнопку **Зарегистрировать заявление**.

Инструкция для родителей/законных представителей участников ГИА-11

Подтверждение

Я проинформирован(а), что:

- для получения аттестата и для поступления в вуз на направления подготовки, требующие результаты по математике, учитываются результаты по математике профильного уровня;
- результаты по математике базового уровня учитываются только для получения аттестата о среднем общем образовании *

Я предупрежден(а), что:

- могу выбрать для сдачи только один уровень ЕГЭ по математике – базовый или профильный;
- могу изменить уровень ЕГЭ по математике, подав в ГЭК не позднее чем за 2 недели до начала соответствующего экзамена заявление с указанием измененного уровня ЕГЭ по математике;

в случае получения неудовлетворительного результата на ЕГЭ по математике, я могу изменить выбранный ранее уровень ЕГЭ для повторной сдачи экзамена в резервные сроки *

С [Порядком](#) проведения государственной итоговой аттестации по образовательным программам среднего общего образования, утвержденным Министерством просвещения Российской Федерации и Федеральной службой по надзору в сфере образования и науки от 04 апреля 2023 года № 233/552 ознакомлен (ознакомлена). *

Я проинформирован(а), что по решению государственной экзаменационной комиссии мои работы могут быть перепроверены *

Обязуюсь предоставить подтверждающие документы в образовательную организацию в течение 3-х дней со дня подачи заявления *

[ЗАРЕГИСТРИРОВАТЬ ЗАЯВЛЕНИЕ](#)

Строка **Обязуюсь предоставить подтверждающие документы в образовательную организацию в течение 3-х дней со дня подачи заявления – появится в том случае, если выбраны специальные условия для участия в ГИА (в разделе **Специальные условия для участия в ГИА**).**

ⓘ Внимание!

Ваше заявление принято в обработку под номером **2401120885186104399 (12.01.2024 10:10:50)**. Проверить статус заявления можно на странице поиска заявлений.

[ВЕРНУТЬСЯ НА ГЛАВНУЮ](#) [ПЕРЕЙТИ К ПРОСМОТРУ ЗАЯВЛЕНИЯ](#)