

Инструкция для входа в систему ЭПОС.Школа

Авторизация в ЭПОС.Школа через Региональный сервис
аутентификации и авторизации пользователей органов
власти Пермского края (РСАА)

Оглавление

1	Введение	2
2	Авторизация пользователя с главной страницы системы ЭПОС.Школа	3
3	Авторизация пользователя с главной страницы РСАА	5

1 Введение

«Электронная Пермская Образовательная Система. Школа» (далее – ЭПОС.Школа) – это система, предназначенная для повышения качества образования путем автоматизации процессов образовательной деятельности в образовательных организациях Пермского края, а также для создания единого информационного пространства для учителей образовательных организаций (школ) Пермского края, учеников, родителей, сотрудников Министерства образования и науки Пермского края с удобным и современным способом доступа к сведениям об учебном процессе и обучающим материалам.

Вход в систему ЭПОС.Школа для сотрудников образовательных организаций может быть произведен:

- с главной страницы ЭПОС.Школа;
- с главной страницы РСАА.

Для авторизации используются учетные данные пользователя, предварительно полученные при регистрации в системе РСАА. Если у пользователя нет учетной записи в системе РСАА, то необходимо перейти по ссылке <http://office.permkrai.ru/> и пройти процесс регистрации.

2 Авторизация пользователя с главной страницы системы ЭПОС.Школа

Вход в систему осуществляется со страницы <https://school.permkrai.ru/>.

Для перехода к форме авторизации необходимо нажать на кнопку «Вход для учителя» в верхней части страницы (Рисунок 1).



Рисунок 1 Кнопки входа на главной странице ЭПОС.Школа

На отобразившейся странице ввести учетные данные системы РСАА и нажать кнопку «Войти» (Рисунок 2).

Рисунок 2 Страница ввода учетных данных РСАА

В случае верно введённых логина и пароля откроется «Рабочий стол» системы ЭПОС.Школа.

Если после перехода по ссылке отобразилась страница¹ (см Рисунок 3), необходимо ввести логин и пароль, полученные вами от **администратора** вашей образовательной организации по основному месту работы.

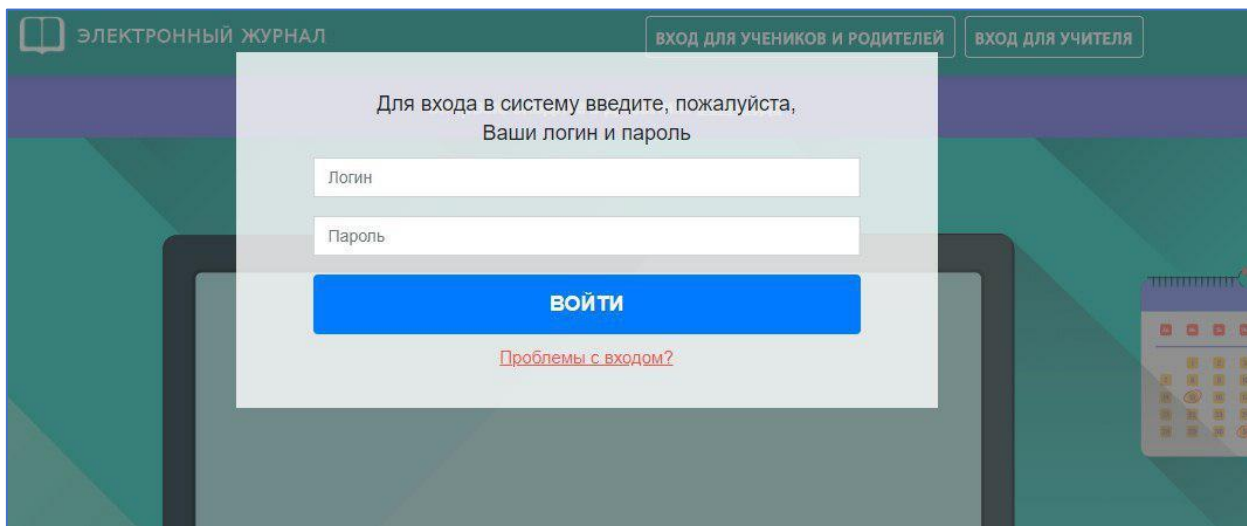


Рисунок 3 Страница ввода учетных данных ЭПОС.Школа

¹ Окно авторизации (Рисунок 3) отобразится только при первом входе в систему через РСАА. Далее вход будет осуществляться автоматически

3 Авторизация пользователя с главной страницы РСАА

Вход в систему осуществляется со страницы <http://office.permkrai.ru/>. На отобразившейся странице необходимо ввести учетные данные для входа в личный кабинет пользователя РСАА и нажать кнопку «Войти».

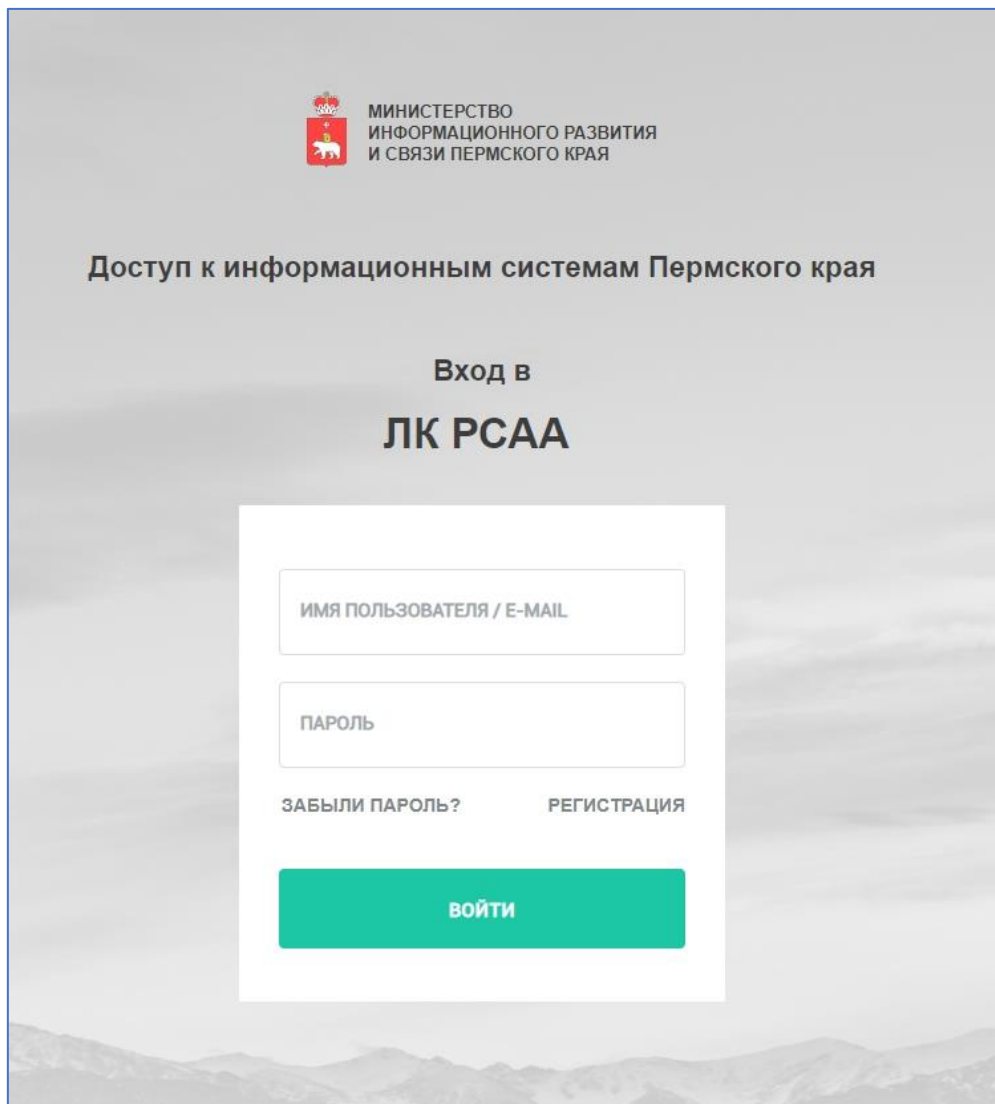


Рисунок 4 Страница входа в РСАА

После успешной авторизации в системе необходимо перейти на страницу «Информационные системы», в списке доступных систем выбрать ЭПОС.Школа и перейти по указанной ссылке <https://school.permkrai.ru/>.

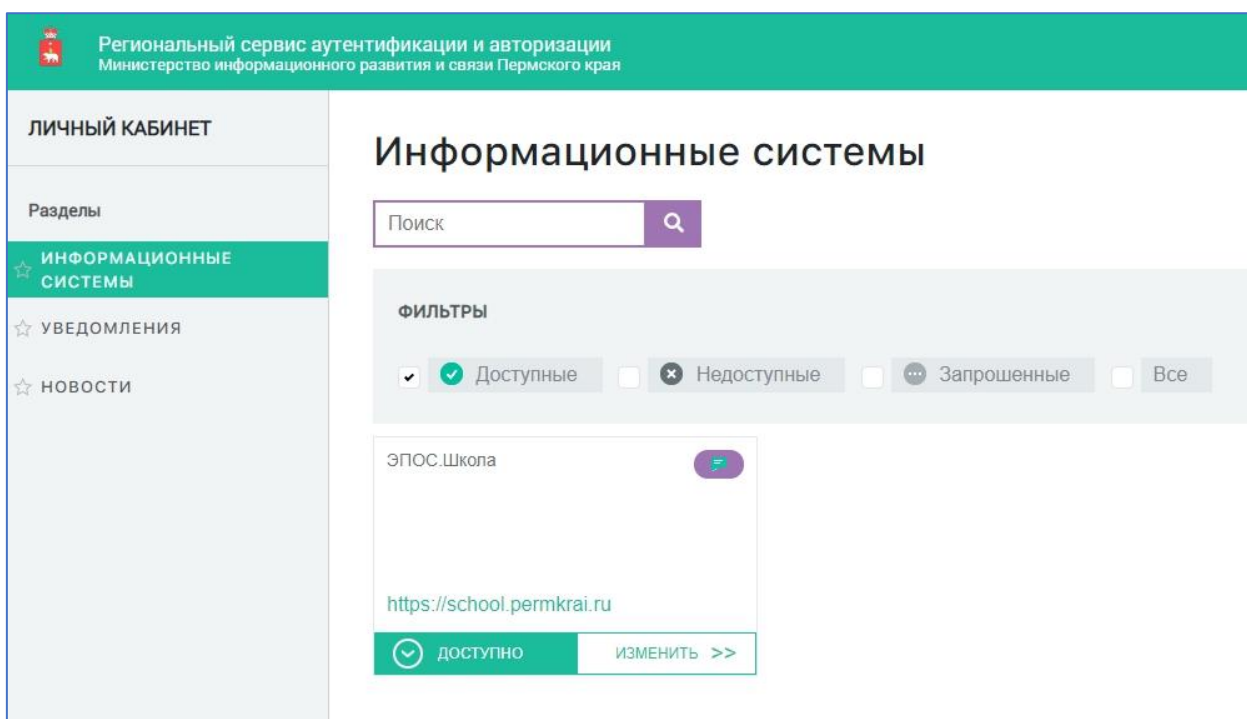


Рисунок 5 Страница "Информационные системы"

После перехода по ссылке автоматически откроется «Рабочий стол» системы ЭПОС.Школа.

Если после перехода по ссылке отобразилась страница² (см Рисунок 3), необходимо ввести логин и пароль, полученные вами от **администратора** Вашей образовательной организации по основному месту работы.

² Окно авторизации (Рисунок 3) отобразится только при первом входе в систему через РСАА. Далее вход будет осуществляться автоматически