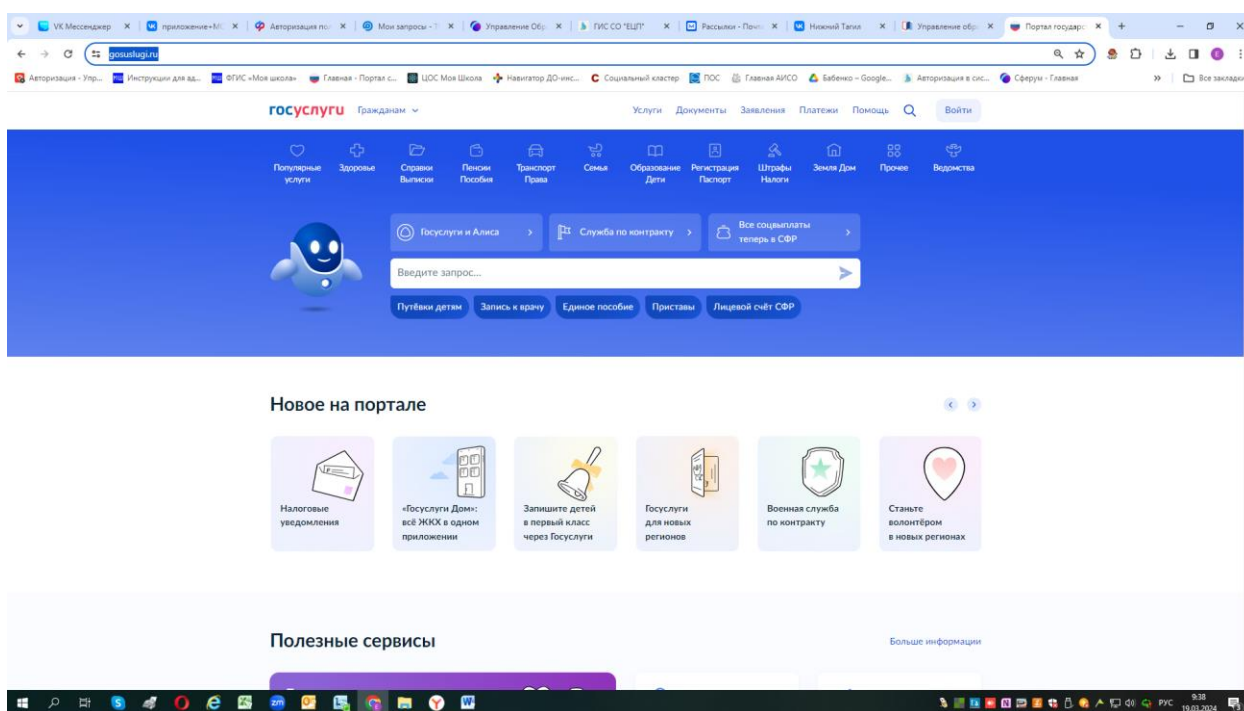


Примерный алгоритм регистрации «черновика» заявления для зачисления в 1 класс на будущий учебный год 2024/2025 в федеральной государственной информационной системе «Единый портал государственных и муниципальных услуг (функций)» (далее – Портал).

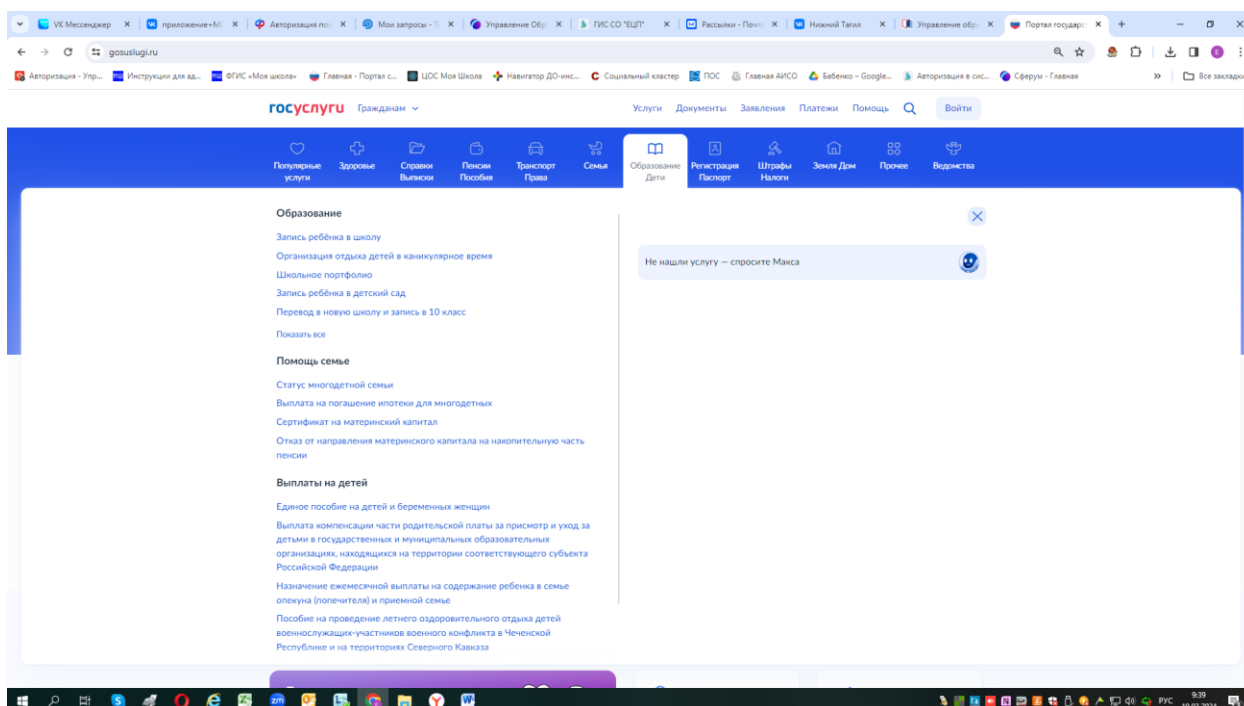
Для заявителей – для зачисления ребенка, поступающего по месту пребывания на закрепленной территории!!! С 18.03.2024 можно составить черновик заявления и 01.04.2024 с 00.00 час. – направить заявление!

Для открытия портала Госуслуг перейдите по ссылке: <https://www.gosuslugi.ru/>.

Зайдите в раздел «Образование. Дети»

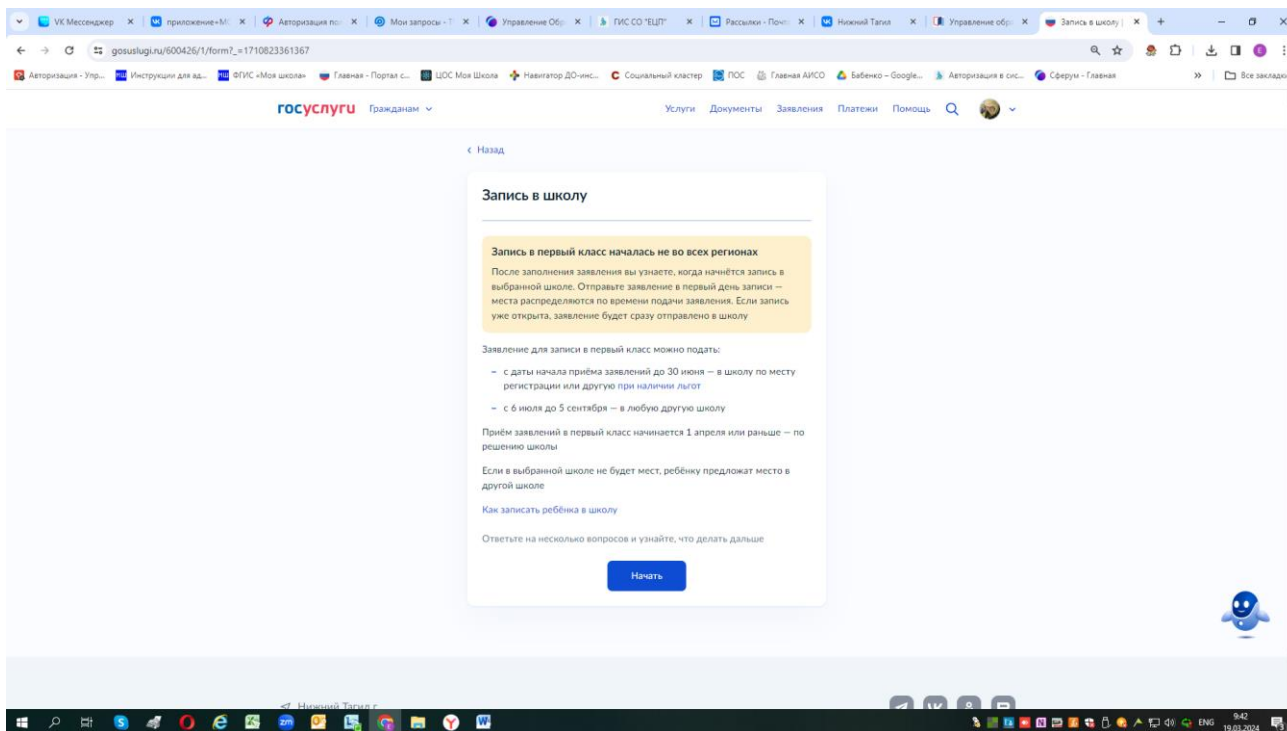


Далее в подраздел «Образование» во вкладку «Запись ребенка в школу»

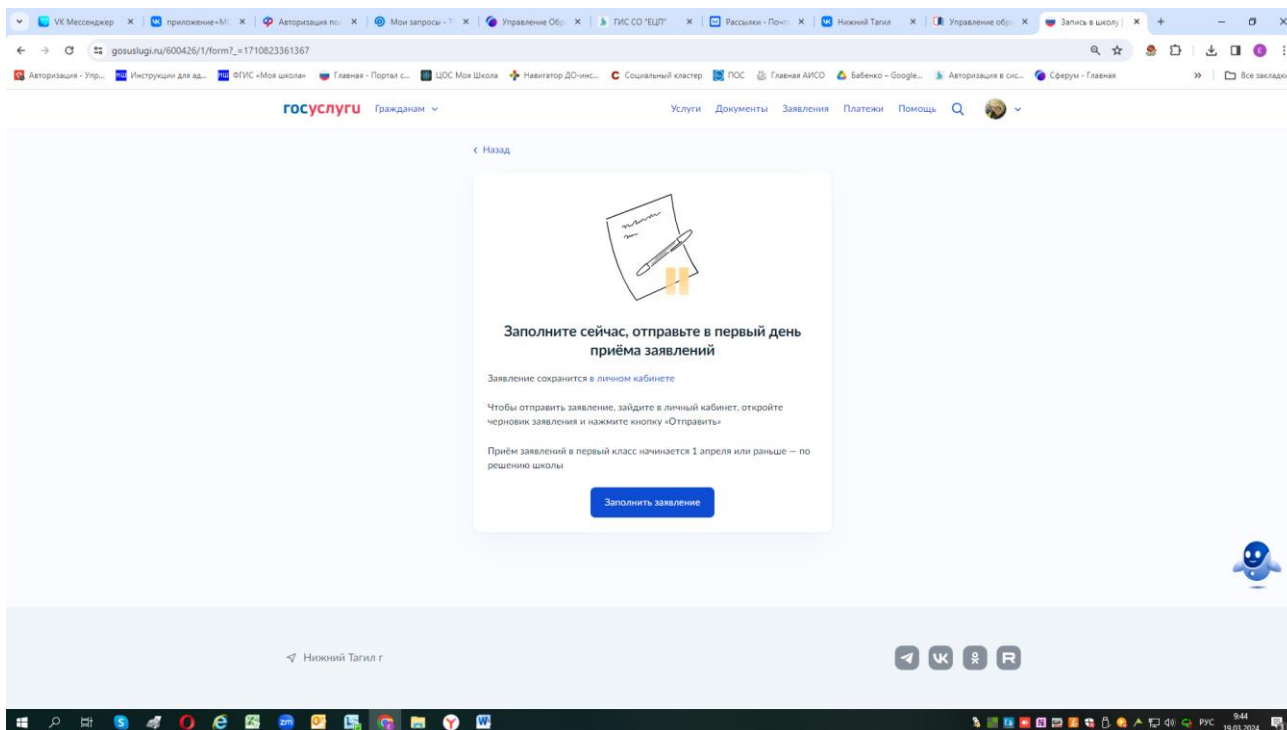


- войдите в личный кабинет (авторизованный на Портале с подтвержденной учетной записью в ЕСИА).

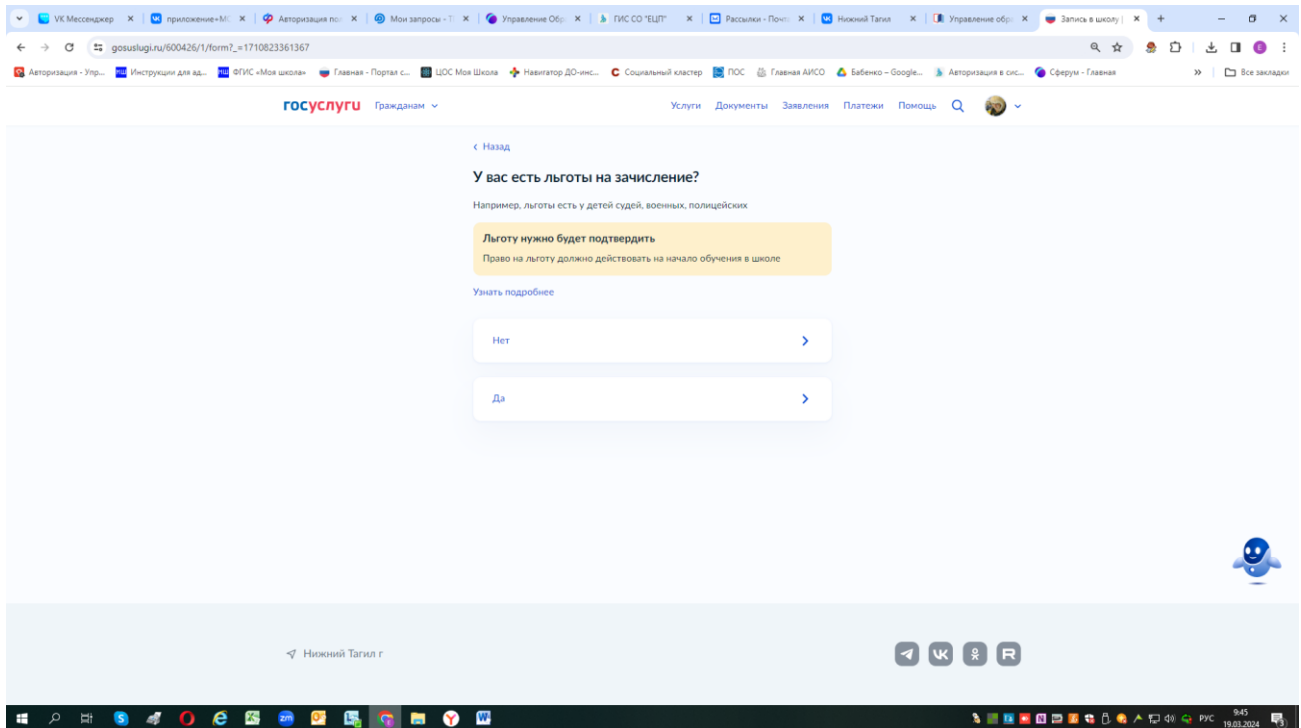
Откроется бланк для заполнения заявления



Нажать «Начать»



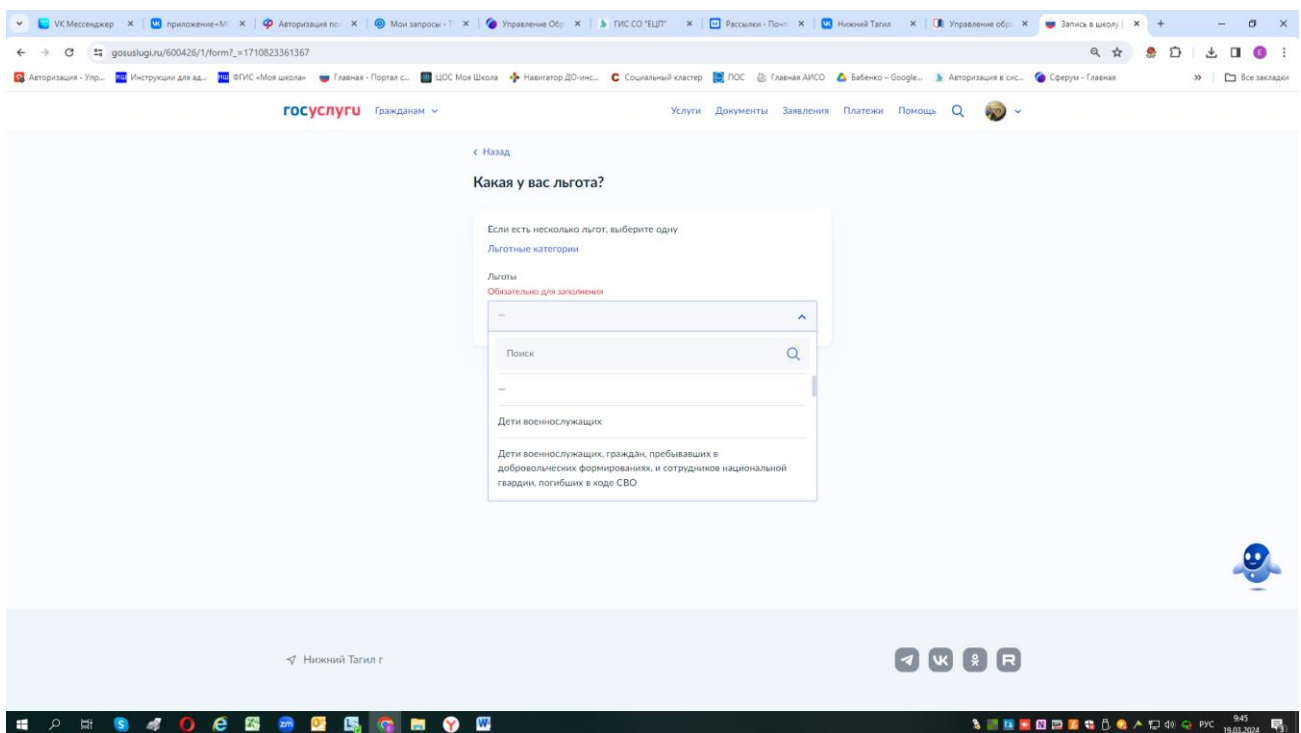
Перейдите к заполнению «черновика» заявления, по порядку отвечая на предлагаемые вопросы – заполните бланк заявления:



The screenshot shows a web browser window with the URL gosuslugi.ru/600426/1/form?_=1710823361367. The page is titled "У вас есть льготы на зачисление?" (Do you have benefits for enrollment?). Below the title, it says "Например, льготы есть у детей судей, военных, полицейских" (For example, benefits are for children of judges, military, police). A yellow box contains the text "Льготу нужно будет подтвердить" (Benefits will need to be confirmed) and "Право на льготу должно действовать на начало обучения в школе" (The right to a benefit must be in effect at the start of school). There are two buttons: "Нет" (No) and "Да" (Yes), both with right-pointing arrows. The user's name "Нижний Тагил" is visible at the bottom left of the page.

Если нет льготы – нажимаете «нет»

Если льгота есть – нажимаете «да» и выбираете из предложенного списка какая именно льгота



The screenshot shows the same web browser window, but the question is now "Какая у вас льгота?" (What is your benefit?). Below the question, it says "Если есть несколько льгот, выберите одну" (If there are several benefits, choose one). The "Льготные категории" (Benefit categories) section is expanded, showing a search bar and a list of categories. The first category is "Дети военнослужащих" (Children of military personnel), with a sub-section "Дети военнослужащих, граждан, пребывавших в добровольческих формированиях, и сотрудников национальной гвардии, погибших в ходе СВО" (Children of military personnel, citizens who were in voluntary formations, and employees of the National Guard who died during the SVO). The user's name "Нижний Тагил" is visible at the bottom left of the page.

Далее

Есть ли в семье другой ребёнок, который ходит в выбранную школу?

Ребёнка зачислят в школу в преимущественном порядке, если в ней уже учатся его брат или сестра — при наличии свободных мест

← Назад

Есть ли в семье другой ребёнок, который ходит в выбранную школу?

Ребёнка зачислят в школу в преимущественном порядке, если в ней уже учатся его брат или сестра — при наличии свободных мест

[Подробнее о льготе](#)

Нет >

Да, в семье есть школьник >

Активация Windows
Чтобы активировать Windows, перейдите в раздел "Параметры"

если «да» - заполняете ответы на предоставляемые вопросы.

← Назад

Кем вы приходите ребёнку?

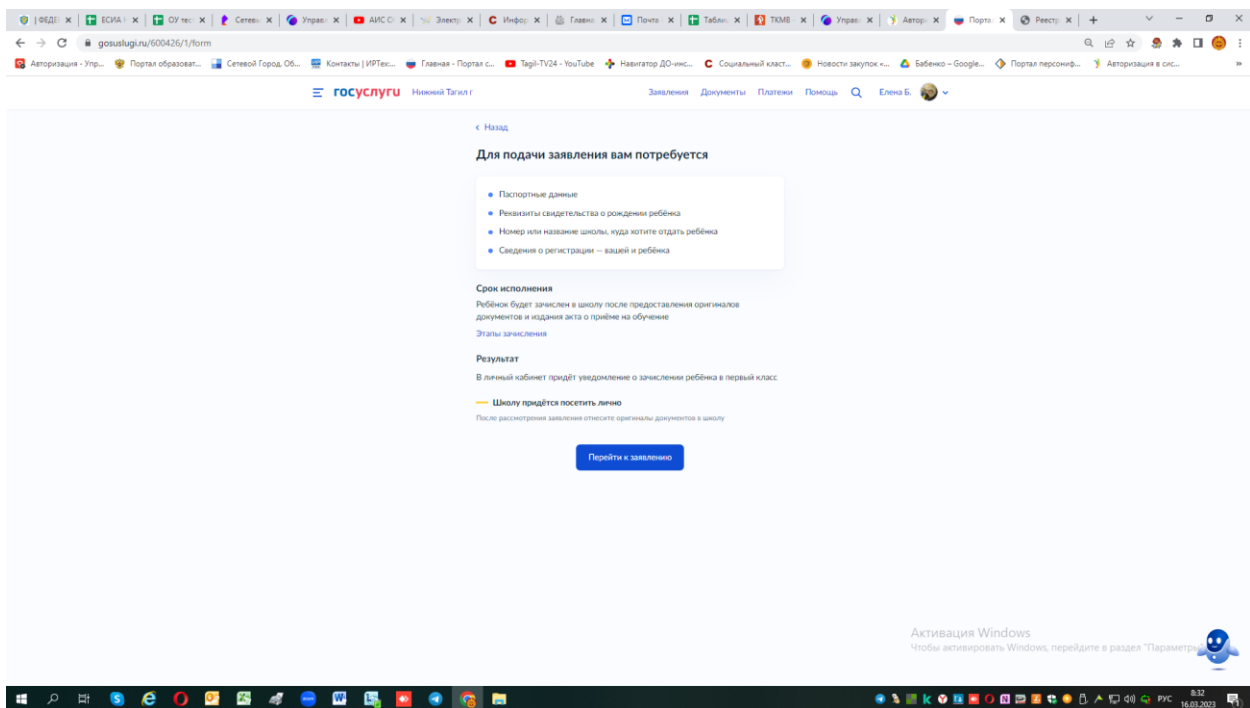
Завление может подать любой из родителей или опекун ребёнка

Опекуну понадобится акт о назначении его опекуном

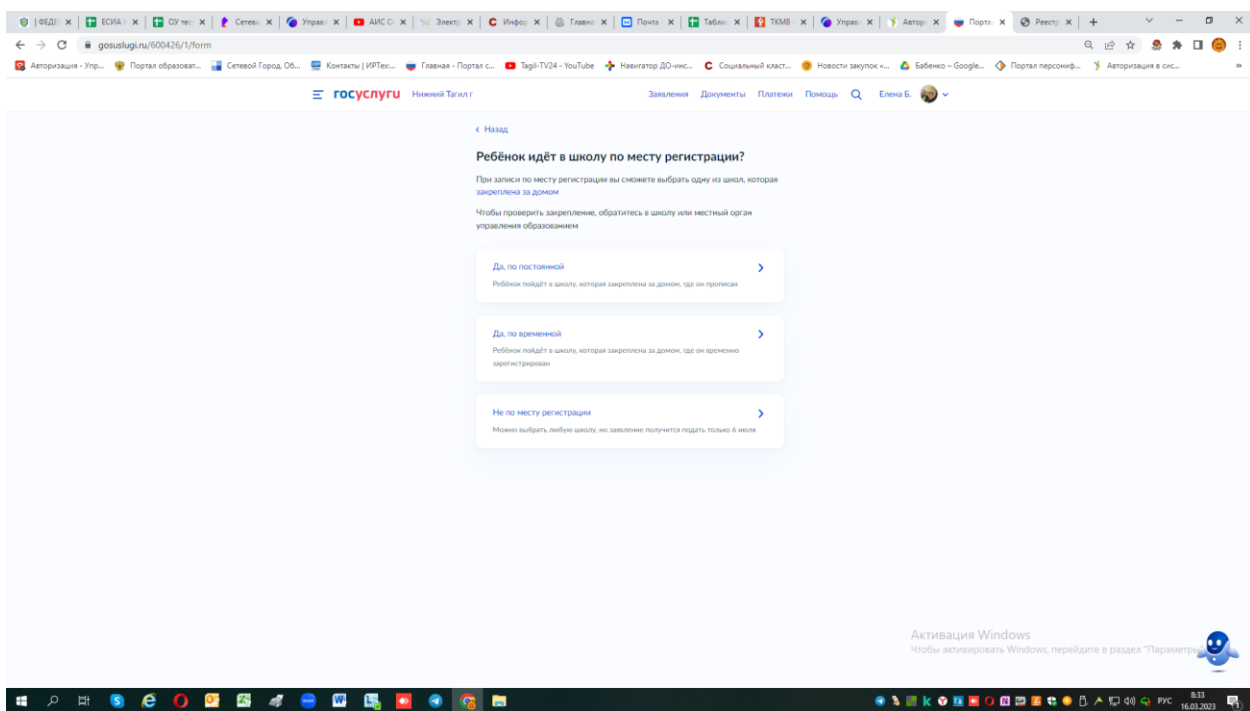
Родитель >

Иной законный представитель >

Активация Windows
Чтобы активировать Windows, перейдите в раздел "Параметры"



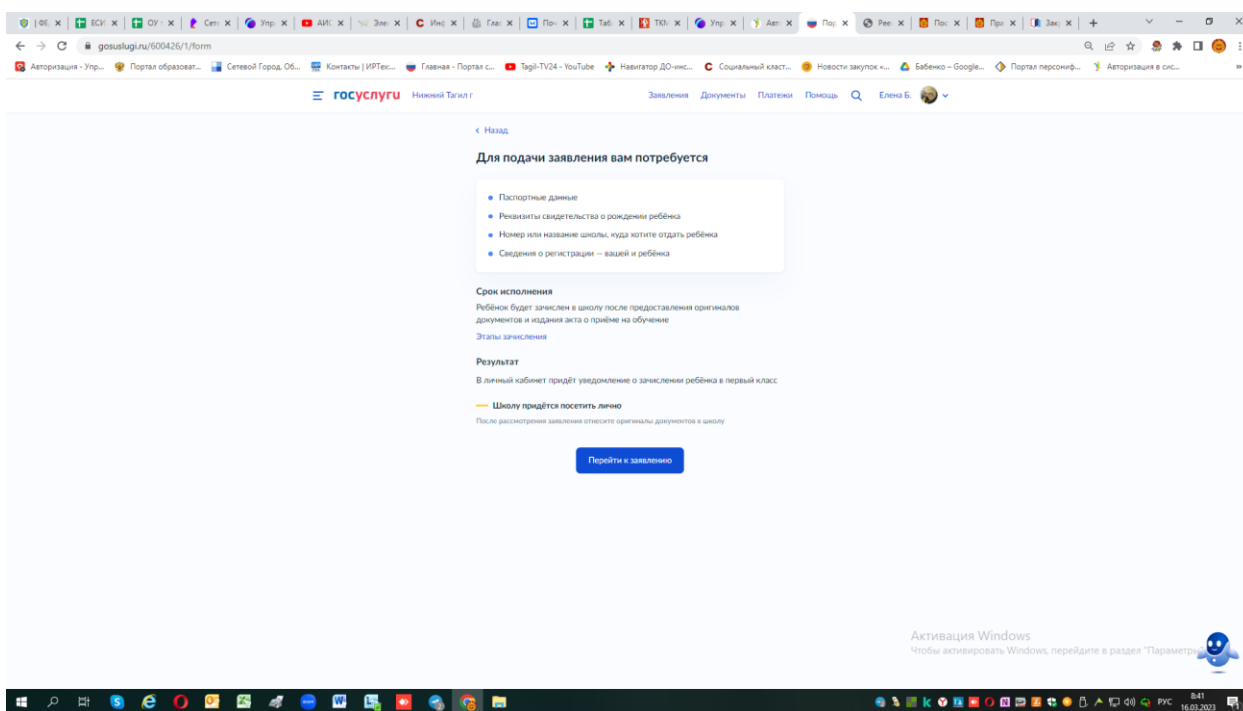
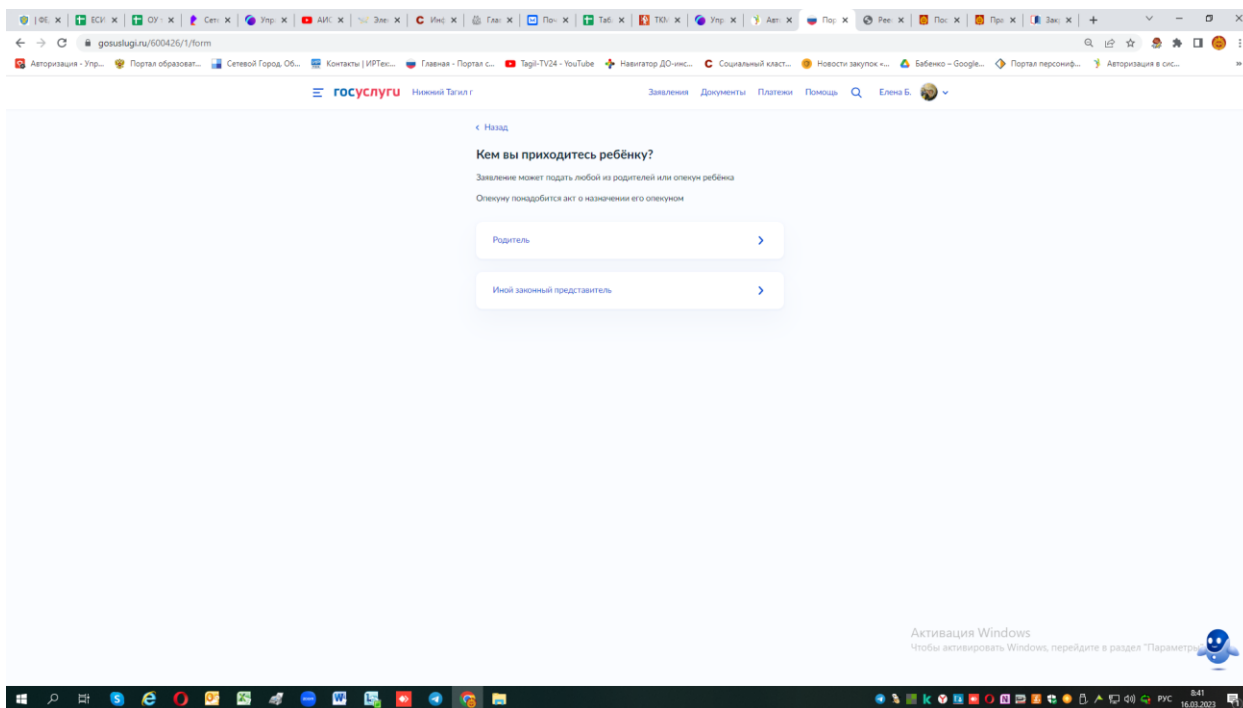
Если нет – нажимает «нет», продолжаете заполнять бланк



С 1 апреля до 30 июня регистрация заявлений в школы, ребенка поступающего по месту жительства или **по месту пребывания на закрепленной территории!**

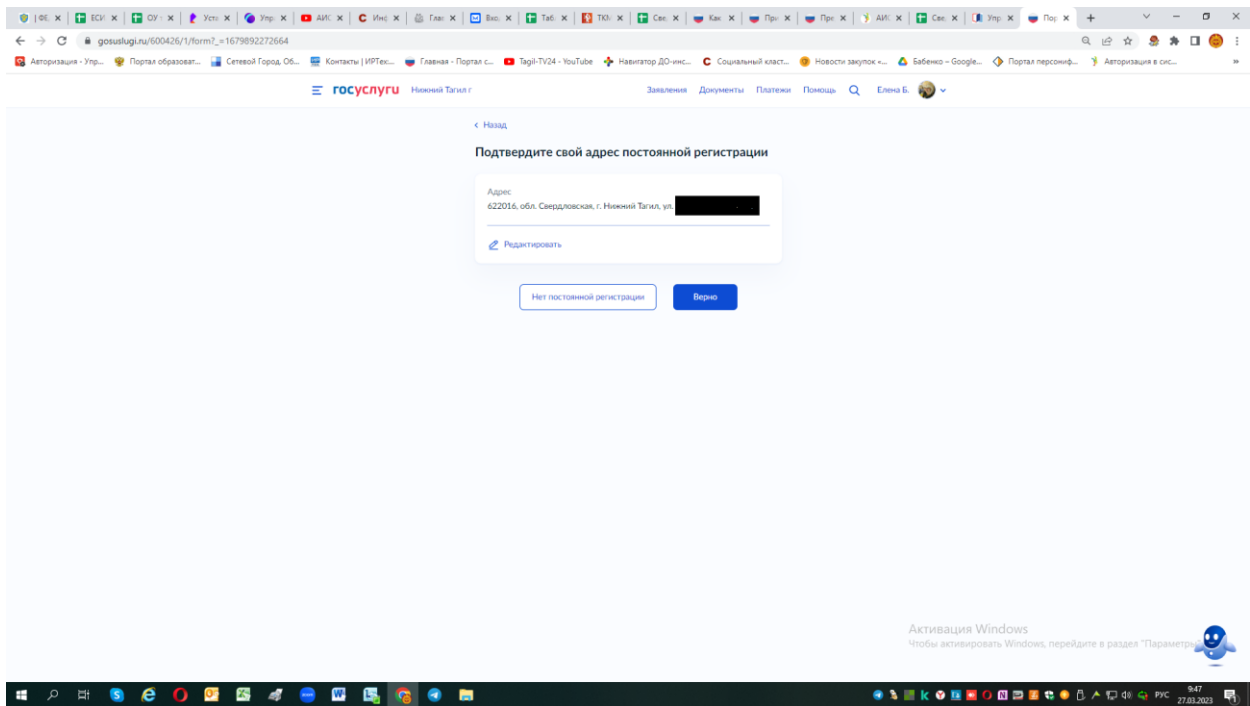
Если заполняете черновик для ребенка по месту пребывания – нажимаете «Да по временной»

И продолжаете заполнять бланк!!!

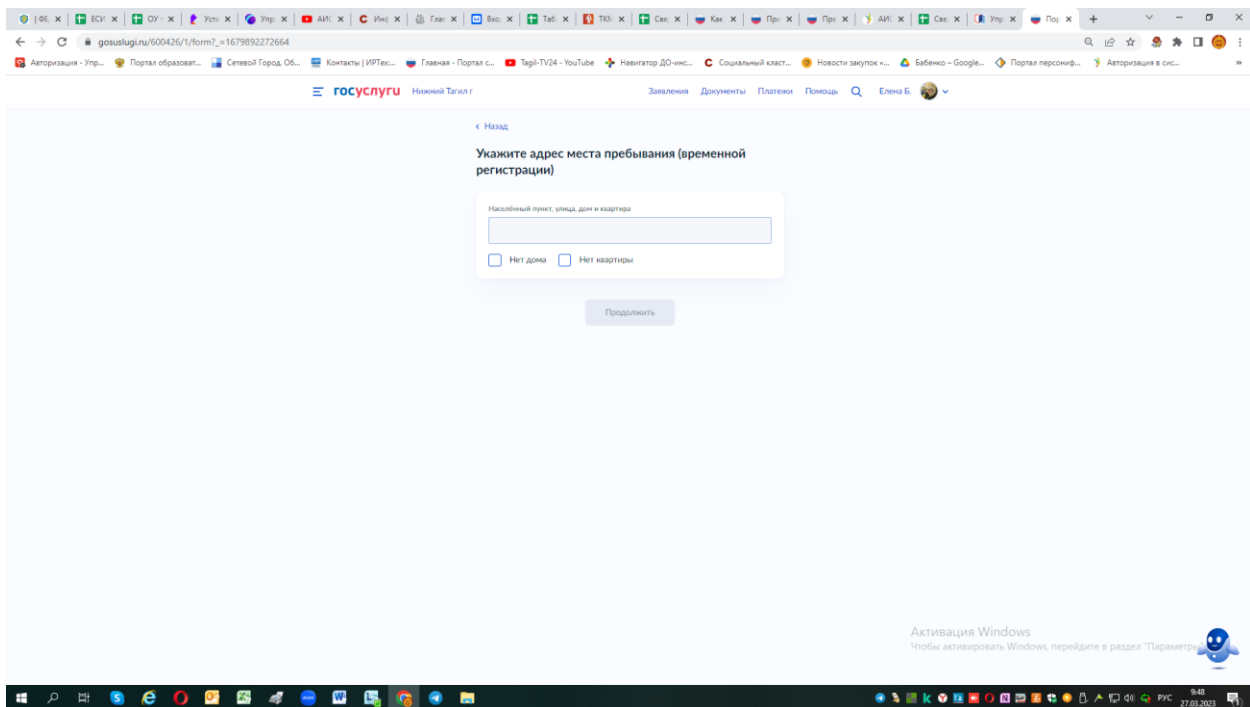


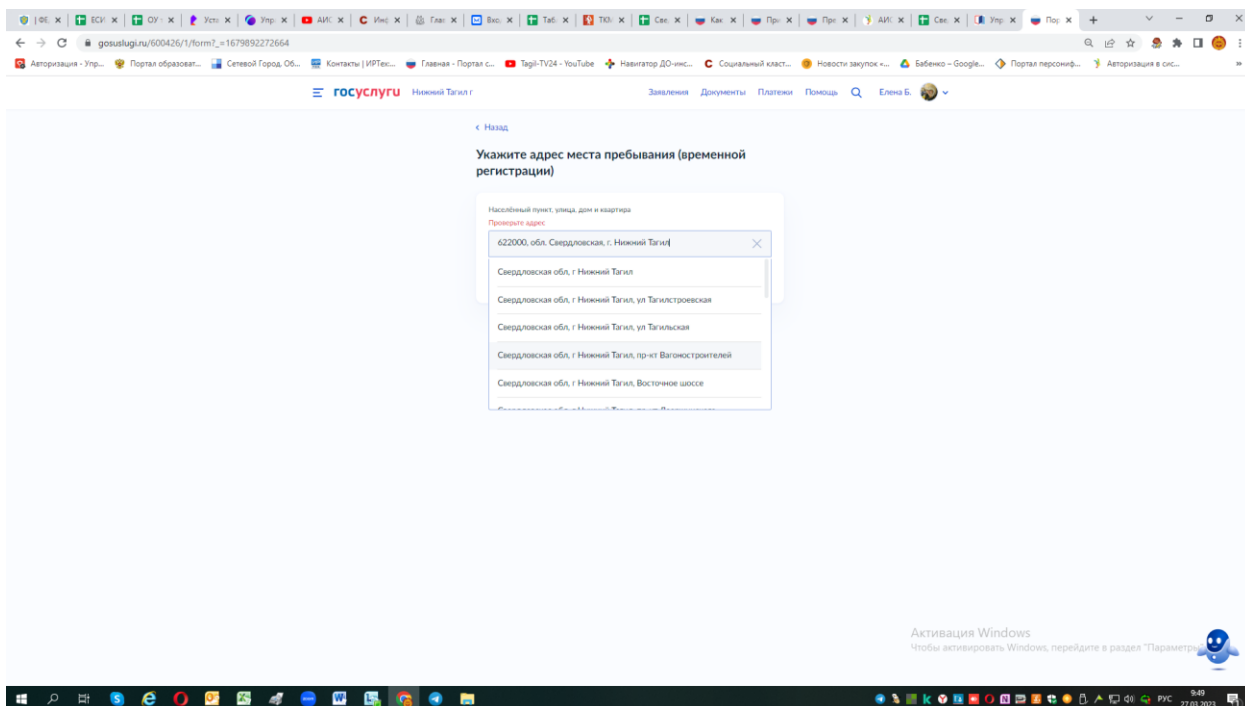
Переходите конкретно уже к заполнению заявления, отвечая на вопросы - где вы подтверждаете ваши данные из личного кабинета или редактируете (если в них есть ошибка):

При появлении окна, где просят подтвердить свой адрес постоянной регистрации – нажимаете кнопку «Нет постоянной регистрации» !!!

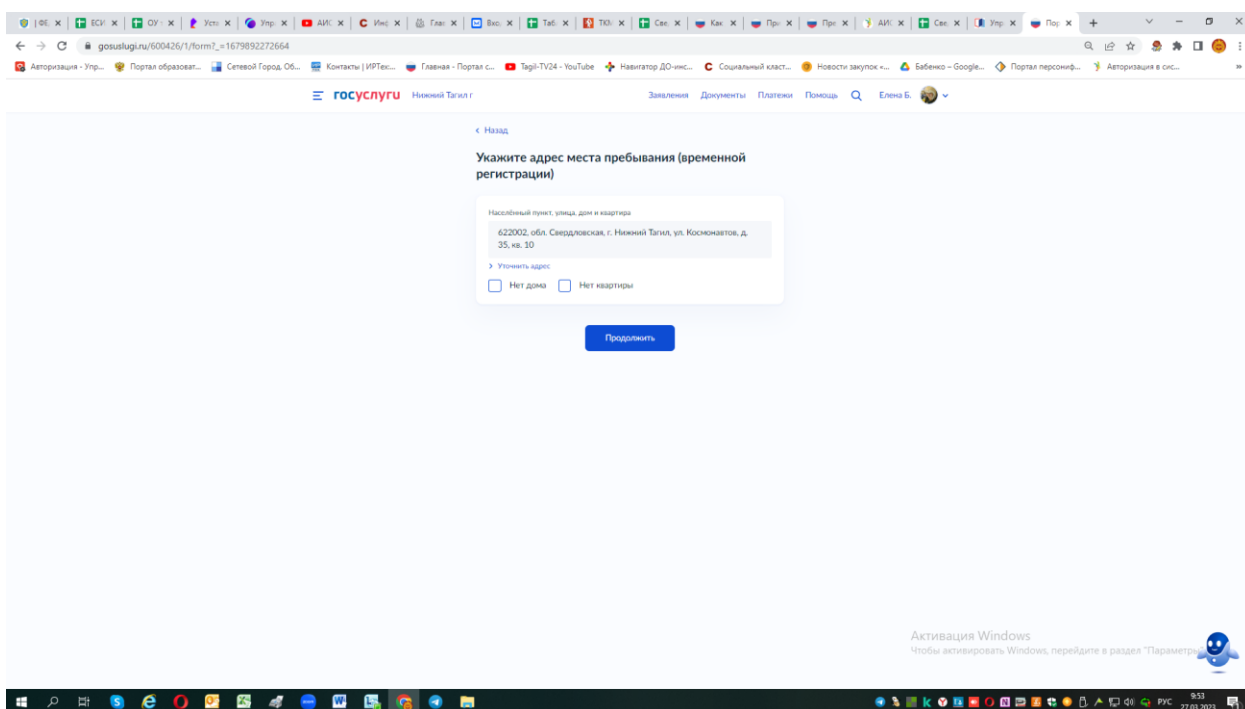


В открывшемся окне выберите адрес «временной регистрации»





К примеру:



Нажать кнопку продолжить .

- Ребёнок прописан по этому адресу?- нажать «да»

После ответов на данные вопросы откроется окно выборки доступных для зачисления школ именно по этому адресу «временной прописки» !

- Выберите школу из доступных для записи. Если в выпадающем списке нет школы (но вы знаете , что ваш адрес по временной прописке прикреплен именно к этой школе – ее можно ввести в ручную – выбрав Свердловскую область, г.Нижний Тагил и из списка необходимую школу)!

Выберите необходимую!

!!!Внимание обязательно ознакомьтесь заранее с Постановлением Администрации города Нижний Тагил от 06.03.2024 № 530-ПА «О закреплении муниципальных общеобразовательных учреждений за конкретными территориями муниципального образования город Нижний Тагил и признании утратившими силу отдельных постановлений Администрации города Нижний Тагил»:

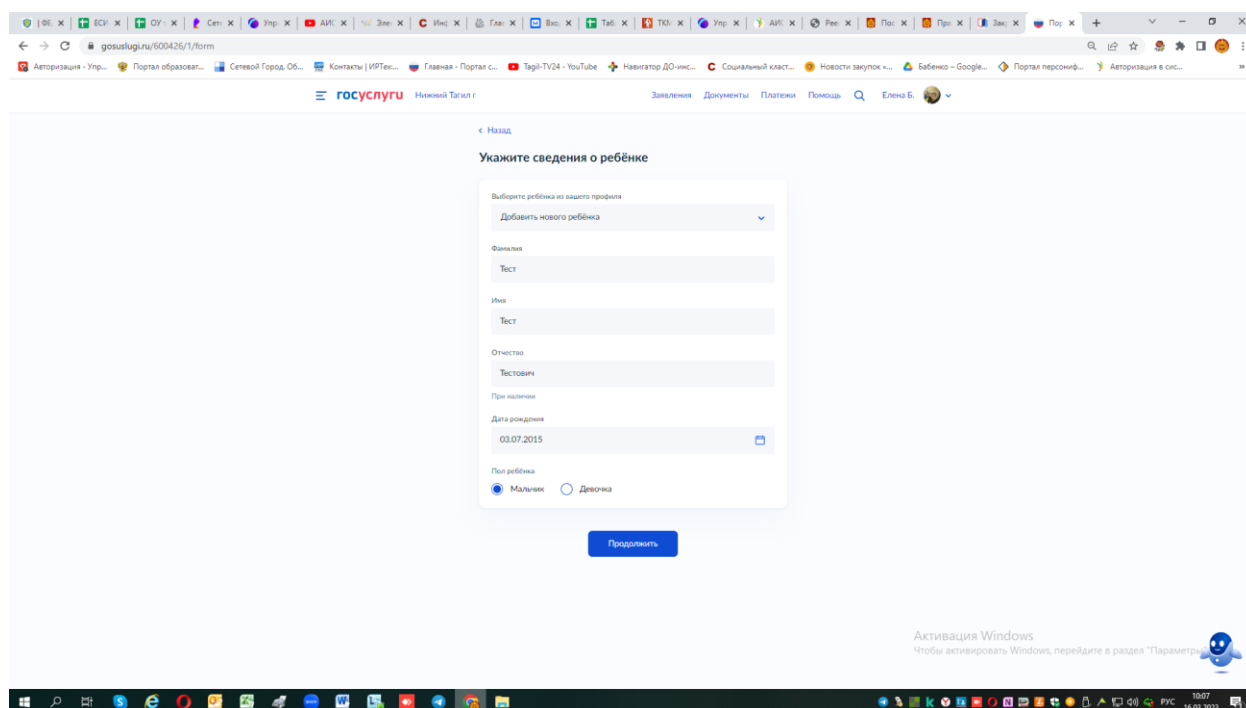
- размещено на официальном сайте города Нижний Тагил а разделе «Правовые акты»

- размещено на официальном сайте управления образования Администрации города Нижний Тагил в разделе «Учреждения» в подразделе «Закрепление школ за территориями» по ссылке: <https://upro-ntagil.ru/documents/12278/>

Выбирайте из предложенных школу по закрепленной территории!!!!, в связи с тем, что с 1 апреля до 30 июня регистрация заявлений в школы, только по месту прописки (постоянной или временной) – заранее ознакомьтесь к какой школе привязан Ваш адрес. По заявлению, поданному не по закрепленной территории, придет – статус – отказ!!!

Выбрав необходимую школу, нажимаем клавишу «продолжить»
Далее можно продолжить составлять черновик по обычному алгоритму.

Укажите сведения о ребёнке



The screenshot shows a web browser window displaying the 'Укажите сведения о ребёнке' (Specify child information) form on the gosuslugi.ru website. The form is titled 'Укажите сведения о ребёнке' and includes the following fields and options:

- Выбор ребёнка из вашего профиля: Добавить нового ребёнка (dropdown menu)
- Фамилия: Тест (text input)
- Имя: Тест (text input)
- Отчество: Тестович (text input)
- При рождении: Дата рождения: 03.07.2015 (calendar icon)
- Пол ребёнка: Мальчик Девочка

A 'Продолжить' (Continue) button is located at the bottom of the form. The browser's address bar shows 'gosuslugi.ru/600426/1/form'. The Windows taskbar at the bottom indicates the system time as 10:07 on 16.03.2023.

Какое свидетельство о рождении у ребёнка?

gosuslugi.ru/600426/1/form

Автоматизация - Упр... Портал образоват... Сетевой Город, Об... Контакты | ИРТек... Главная - Портал... Tagi-TV24 - YouTube Навигатор ДО-инс... Социальный клас... Новости запуск... Бабенко - Google... Портал персониф... Авторизация в сис...

госуслуги Нижний Тагил

Заявления | Документы | Платежи | Помощь | Елена Б.

← Назад

Какое свидетельство о рождении у ребёнка?

Павел, 7 лет

Российские свидетельства выдают загсы и консульства за рубежом

Иностраные — любые органы власти других государств

Российское >

Иностранное >

Активация Windows
Чтобы активировать Windows, перейдите в раздел "Параметры"

16.08 16.08.2023

gosuslugi.ru/600426/1/form

Автоматизация - Упр... Портал образоват... Сетевой Город, Об... Контакты | ИРТек... Главная - Портал... Tagi-TV24 - YouTube Навигатор ДО-инс... Социальный клас... Новости запуск... Бабенко - Google... Портал персониф... Авторизация в сис...

госуслуги Нижний Тагил

Заявления | Документы | Платежи | Помощь | Елена Б.

← Назад

Свидетельство о рождении

Павел, 7 лет

Еще найдены эти реквизиты

Серия	Номер	Дата выдачи
В-АИ	151715	30.07.2015

Кем выдано
ЗАГС

Продолжить

Активация Windows
Чтобы активировать Windows, перейдите в раздел "Параметры"

16.08 16.08.2023

gосуслуги Нижний Тагил

Заявления | Документы | Платежи | Помощь | Елена Б.

← Назад

Гражданство ребёнка российское?

Павел, 7 лет

Если гражданство иностранное, в школу нужно будет принести документ, подтверждающий право ребёнка находиться в России

Да >

Нет >

Активация Windows
Чтобы активировать Windows, перейдите в раздел "Параметры"

gосуслуги Нижний Тагил

Заявления | Документы | Платежи | Помощь | Елена Б.

← Назад

Вам нужны дополнительные языки для обучения и изучения в качестве родного?

Обычно в школах проводят занятия на русском языке и изучают его в качестве родного
В некоторых школах можно выбрать другие языки — уточните это перед подачей заявления

— Другой язык не гарантируется
Ваше заявление будет учтено, если школа предоставляет возможность выбрать язык.
Если её нет, выбор языка не повлияет на зачисление ребёнка

Нет, только русский язык >

Да >

Активация Windows
Чтобы активировать Windows, перейдите в раздел "Параметры"

gосуслуги Нижний Тагил

Заявления | Документы | Платежи | Помощь | Елена Б.

← Назад

Ребёнку нужны специальные условия?

Могут быть нужны детям с ограниченными возможностями здоровья.
Понадобится заключение психолого-медико-педагогической комиссии (ПМПК)

Нажимая «Да», вы даёте согласие на обучение по адаптированной образовательной программе

Нет >

Да >

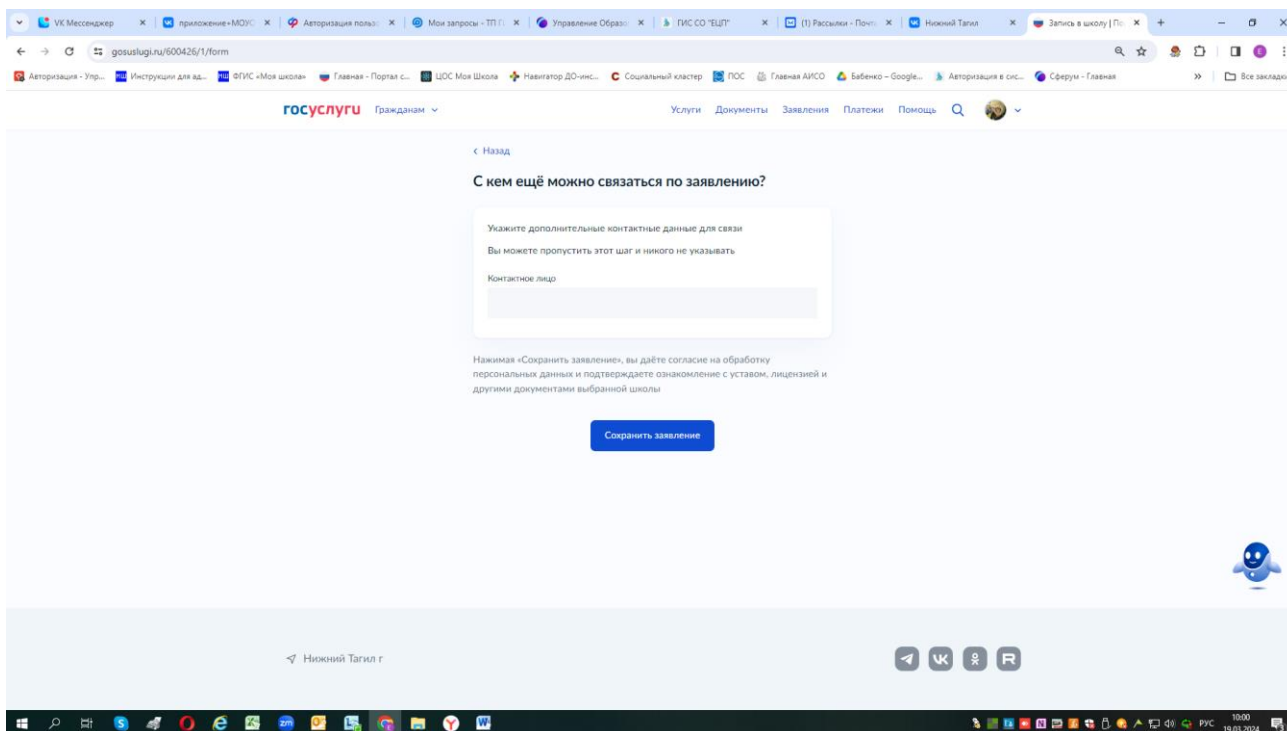
Активация Windows
Чтобы активировать Windows, перейдите в раздел "Параметры"

Далее вам предложат проверить свои персональные данные – нажмите верно или редактировать.

Далее вам предложат подтвердить свой контактный телефон - нажмите верно или редактировать.

Далее вам предложат подтвердить свою электронную почту - нажмите верно или редактировать.

Далее спросят с кем ещё можно связаться по заявлению? – можете указать дополнительно данные другого лица для контакта.



После нажмите «сохранить заявление» - черновик заявления сохраниться в Вашем личном кабинете, отправить заявление можно начиная с 00:00 01 апреля до 30 июня !!!

