



ГУ МЧС России по Архангельской области



# Меры безопасности и правила поведения на льду

Отдел безопасности людей на водных  
объектах Главного управления МЧС России по  
Архангельской области

Мухорин Дмитрий Анатольевич

2022

**С начала ледостава и в период разрушения льда в муниципальных образованиях Архангельской области вводятся запреты выхода (выезда) на лед. Выходить в этот период на лед водоемов смертельно опасно. Соблюдение этих запретов контролирует полиция, администрации муниципальных образований, инспектора ГИМС при проведении совместных патрулирований.**



**Областным законом Архангельской области предусмотрена административная ответственность за нарушение этих правил.**

**[Закон Архангельской области от 3 июня 2003 г. N 172-22-ОЗ "Об административных правонарушениях"](#)**

**ст.2.1. Нарушение правил охраны жизни людей на водных объектах в Архангельской области**

**6. Выход на лед в местах, где выставлены запрещающие знаки безопасности, - влечет предупреждение или наложение административного штрафа на граждан в размере от пятисот до одной тысячи рублей.**

**7. Выезд наземных транспортных средств на лед в местах, для этого не оборудованных, за исключением снегоходов промышленного и самодельного изготовления, - влечет наложение административного штрафа на граждан в размере от пятисот до двух тысяч рублей.**

**Родители несовершеннолетних, находящихся на льду в период действия запрета могут быть привлечены по ч.1 ст. 5.35 КоАП РФ «Неисполнение родителями и иными законными представителями несовершеннолетних обязанностей по содержанию и воспитанию несовершеннолетних»**

# Профилактическая работа, проводимая по предупреждению гибели на водных объектах

Проведение патрулирования совместно с добровольцами «Север-Спас»



07.02.2022 г. Архангельск. р. Северная Двина



Публикация статей на сайте Главного управления

Сведения о ледовых переправах в Архангельской области на 25 января 2022 года



Скачать оригинал

На сегодняшний день открыто 122 ледовых переправ. В приложенном документе представляем перечень мест действующих переправ и их вид. Обращаем внимание на необходимость неукоснительного соблюдения требований знаков, имеющихся на переправах! ГУ МЧС России по Архангельской области напоминает, во избежание несчастных случаев движение через ледовые переправы строго выполняйте требования всех информационных знаков, установленных перед ледовыми переправами. Выезжать на лёд запрещено, без...

Сovid-19  
МЧС-112  
МЧС-101  
СМИ о нас  
Анонсы  
Интервью  
Оперативная информация

Последние новости

26 января 2022, 09:01

Приглашаем к участию в творческих конкурсах Всероссийского добровольного пожарного общества по пожарной безопасности

25 января 2022, 14:35

25.01.2022,  
ГО «Город Архангельск»

Проведение профилактических мероприятий – Каргопольско-Няндомско-Коношский ИУ



24.01.2022,  
Каргопольский МО

Проведение профилактической работы Соломбальское ИО



09.12.2020 г. Архангельск

Проведение совместных патрулирований с представителями полиции Лешуконско-Койнаский ИУ



07.12.2022 Лешуконский МР р.Мезень

Обеспечение безопасности при проведении Крещения



18.01.2022 Приморский МР

## *Меры безопасности и правила поведения на льду*

**Прочность льда  
можно определить визуально:**

**1. Лёд голубого цвета - прочный,**

**2. Лёд белого цвета - прочность в 2 раза меньше**

**3. Лёд серый, матово-белый или с желтоватым оттенком  
- о п а с е н.**

**Помните, безопасным для пешеходов лёд считается при толщине не менее 10 см, выходить на лед можно только после снятия запрета, вводимого местными властями.**

## *Меры безопасности и правила поведения на льду*

### **ВЫХОДЯ НА ЛЁД, НЕОБХОДИМО ВЗЯТЬ С СОБОЙ СНАРЯЖЕНИЕ:**

- 1) Легкая и теплая одежда, не стесняющая движение, а также обувь, без особых усилий снимающуюся с ног.
- 2) Спасательные ножи (продаются в специализированных рыболовных магазинах). Их следует носить зачехленными на груди;
- 3) Веревка (не менее 10 м) с «живой» петлей;
- 4) Шест длиной 2 - 3 метра;
- 5) Пешня (состоит из металлического четырехгранного заостренного стержня с деревянной рукояткой).



*Меры безопасности и правила поведения на льду*

**ПОМНИТЕ!**

**МЕСТА ДЛЯ БЕЗОПАСНОГО ПЕРЕХОДА**

**ВОДОЁМОВ ПО ЛЬДУ**

**СПЕЦИАЛЬНО ОБОЗНАЧАЮТСЯ И ПОСТОЯННО**

**КОНТРОЛИРУЮТСЯ!**



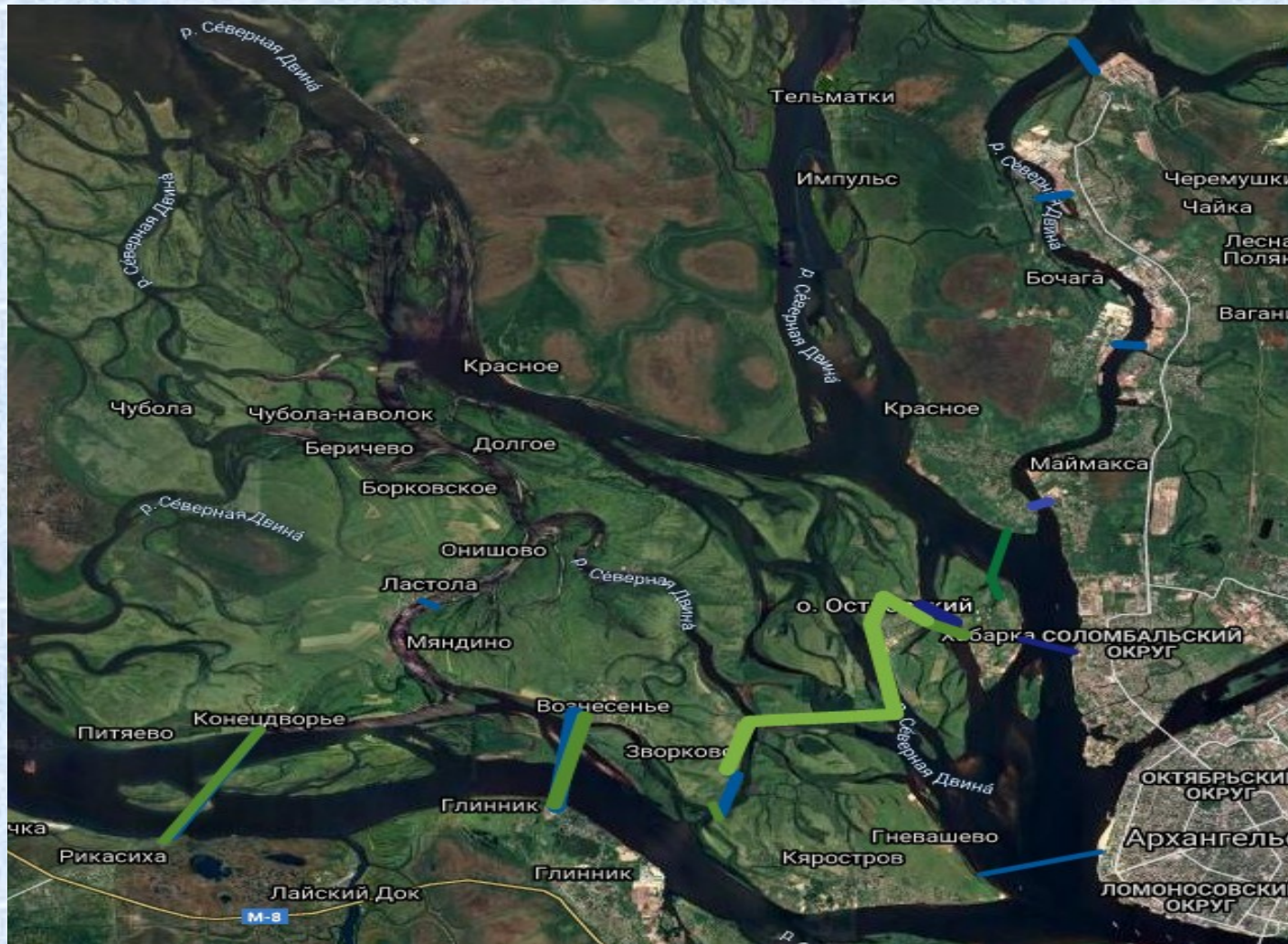
*Меры безопасности и правила поведения на льду*  
**ВАЖНО !**

Архангельск относится к замерзающим портам, здесь ежегодно объявляется период ледокольных проводок. Навигация в порту осуществляется круглогодично.



На территории Архангельской области ежегодно открывается около 130 ледовых переправ: 100 транспортных и 30 пешеходных.

В городе Архангельске оборудуется ежегодно 6 пешеходных ледовых переправ (пересекающих судовой ход) и 1 транспортная ледовая переправа, в Приморском районе 12 ледовых переправ.



## *Меры безопасности и правила поведения на льду*

### **ПОМНИТЕ!**

Переправы через судовой ход на особом контроле, так как он не замерзает всю зиму и переход возможен **ТОЛЬКО** в обозначенных местах, после установки работниками переправы мосткового перехода.



*Меры безопасности и правила поведения на льду*

**НА АВТОТРАНСПОРТЕ ПЕРЕПРАВЛЯТЬСЯ ПО ЛЬДУ  
МОЖНО ТОЛЬКО В РАЗРЕШЕННЫХ ДЛЯ ЭТОГО МЕСТАХ,  
А ЭТО ОФИЦИАЛЬНО ОТКРЫТЫЕ ТРАНСПОРТНЫЕ  
ЛЕДОВЫЕ ПЕРЕПРАВЫ**



## *Меры безопасности и правила поведения на льду*

**Выезд на лед водоемов безопасен только на открытых транспортных ледовых переправах**



## *Меры безопасности и правила поведения на льду*

**Ледовая транспортная переправа обозначается стендом и дорожными знаками.**



## *Меры безопасности и правила поведения на льду*

Необходимо строго соблюдать требования по грузоподъемности и порядку движения на переправе



16.02.2020, Виноградовский МР,  
р. Северная Двина п. Рочегда



05.03.2020, Виноградовский МР,  
р. Северная Двина п. Усть-  
Ваеньга



11.02.2020, Пинежский МР, р.  
Пинега п. Сосновка



18.12.2019 Холмогорский МР, р.  
Пинега переправа «Паленьга-  
Светлый»

# Меры безопасности и правила поведения на льду

## Провалы под лед



## *Меры безопасности и правила поведения на льду*

### **СЛУЧАИ ГИБЕЛИ НА ЛЬДУ**

- 09.12.2020 в Приморском районе оз. Лахта провалился под лед и утонул мужчина катающийся на коньках
- 07.12.2020 в Каргопольском районе провалился под лед и замерз лыжник
- 06.12.2020 в Плесецком районе под лед и утонули 2 рыбаков.
- 15.04.2020 оз. Лача провалились под лед и утонули 2 рыбаков.
- 14.01.2020 провалились под лед р. Емца на снегоходе 2 человека;
- 02.11.2019 провалился под лед и утонул рыбак на оз. Травное;
- 26.03.2019г. о. Фадеевка р. Северная Двина, где при движении на мотобуксировщике через протоку при очевидных обстоятельствах провалился под лёд и утонул мужчина.
- 20.04.2019 озеро Лача в 1 км от берега мыса Ольгский при передвижении на снегоходе провалились по лед и утонули 4 мужчины.
- Апрель 2018 в Ленском районе при провале под лед погибли мальчик и девочка;
- декабрь 2015 года в Пинежском районе на реке Пинега у д. Ваймуша провалилась под лёд и погиб мальчик 2005 г.р.
- 22.11.2021 в Пинежском районе на лесном озере провалился под лед и погиб рыбак.
- 26.11.2021 г. Северодвинск р. Кудьма — провалился под лед и утонул ученик 3 класса ( 9 лет).

# Меры безопасности и правила поведения на льду

## СЛУЧАИ ГИБЕЛИ НА ЛЬДУ



Главная / Деятельность / Пресс-центр / Новости

26 ноября 2021, 16:45

### В Северодвинске на реке Кудьма провалился под лёд 9-летний ребёнок



[Скачать оригинал](#)

Сегодня в 15:24 в экстренные службы г. Северодвинска поступило сообщение, что неподалёку от моста через реку Кудьма под лёд провалился ребёнок. На место происшествия немедленно была



*Меры безопасности и правила поведения на льду*

**НЕ ПРОВЕРЯЙТЕ ПРОЧНОСТЬ ЛЬДА  
НОГОЙ!**

**ДИСТАНЦИЯ МЕЖДУ ПЕШЕХОДАМИ  
ДОЛЖНА БЫТЬ 5 - 6 МЕТРОВ!**



**Как правильно проверить  
прочность льда?**



*Меры безопасности и правила поведения на льду*

**Передвигаясь по льду, будьте всегда**

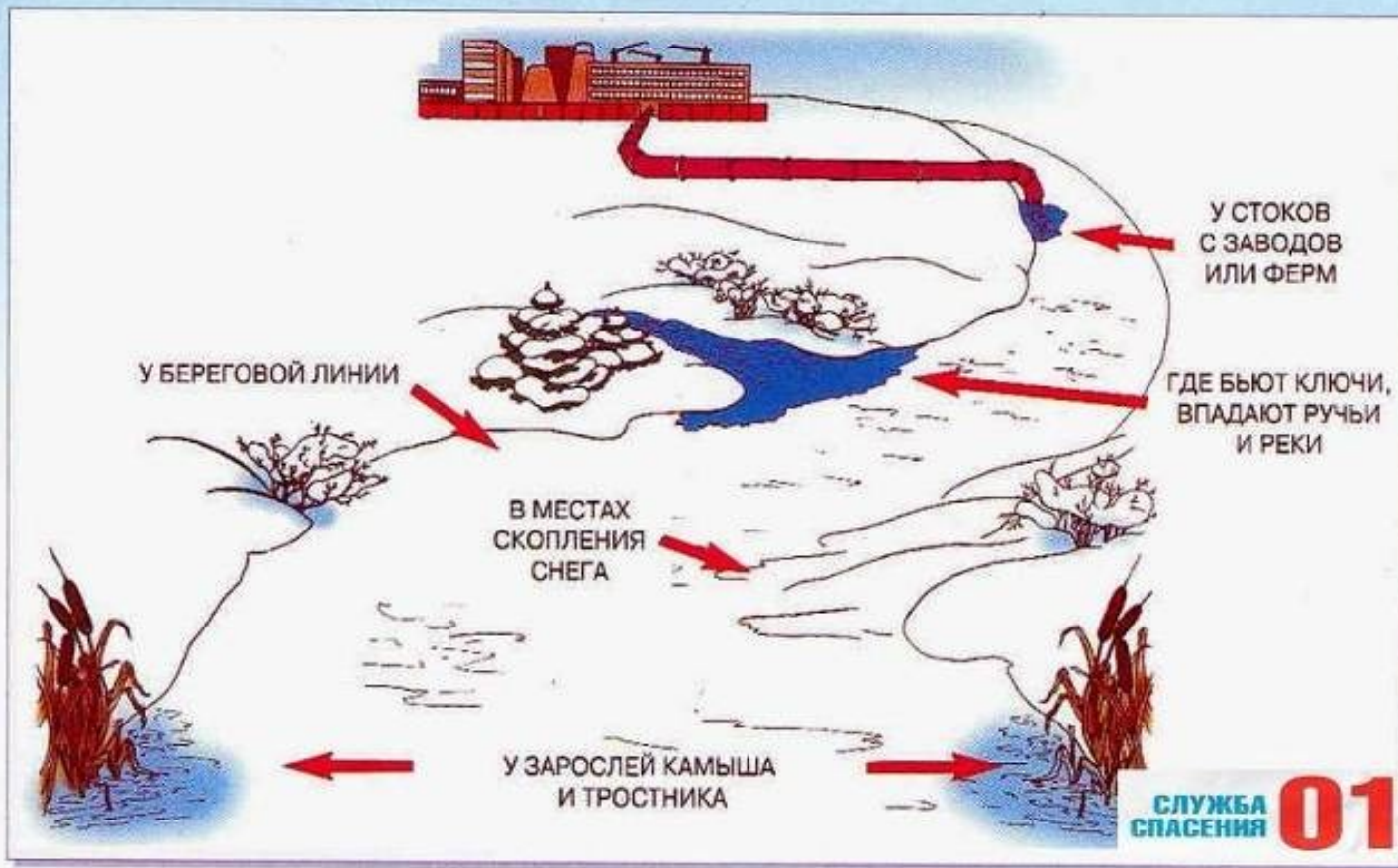
**ГОТОВЫ**

**немедленно освободиться от груза!**



*Меры безопасности и правила поведения на льду*

**Не приближайтесь к тем местам, где происходит сброс теплых вод с промышленных предприятий и из**



## *Меры безопасности и правила поведения на льду*

**Не следует ходить рядом с трещинами или по участку льда, отделенному от основного массива трещинами**



## Меры безопасности и правила поведения на льду

Во время зимней рыбалки думайте прежде всего о **безопасности** и только потом об улове!



### Вариант экипировки для любителей подводного лова



Самоспасательные  
шипы



Теплая  
зимняя одежда



Спасательный  
линь  
(длиной - 12-15 м)



Пешня  
(высотой - 1,5-2 м)



Теплая не  
промокаемая  
обувь



*Меры безопасности и правила поведения на льду*

**Во время занятия подлёдным ловом рыбы всегда имейте под рукой веревку 12-15 метров.**



*Меры безопасности и правила поведения на льду*

**Рядом с лункой держите доску, шест или большую ветку.**



## *Меры безопасности и правила поведения на льду*

**Если переходите водоем на лыжах:**



- **Крепления лыж отстегните (чтобы, в крайнем случае, быстро от них избавиться);**
- **Лыжные палки несите в руках;**
- **Петли палок не надевайте на кисти рук.**

## *Меры безопасности и правила поведения на льду*

10 марта 2015 года на р. Юрос, в районе ул. Дачной, катались на лыжах несколько пенсионеров. Неподалеку от группы мужчин по льду передвигалась одинокая лыжница. При попытке переехать на другой берег реки в 150 м от моста женщина попала в промоину. Мужчины пытались помочь тонущей, протягивали ей лыжные палки, но все было бесполезно – женщина ушла под воду.



*Меры безопасности и правила поведения на льду*

**Опасные места проходите только при крайней необходимости и только со страховкой!**

**Передвигайтесь скользящим шагом!**



*Меры безопасности и правила поведения на льду*

**Не прыгайте на оторвавшуюся льдину.  
Она может не выдержать ваш вес и  
перевернуться**



**Помните!**



**Время безопасного пребывания человека в воде:**

— при температуре воды 5-15С — от 3,5 до 4,5 часов;

— температура воды 2-3С

оказывается смертельной для человека через 10-15 минут;

— при температуре воды минус 2 С — смерть может наступить  
через 5-8 минут.

*Меры безопасности и правила поведения на льду*

**Если вы провалились,  
что делать?**

**Главное, не терять самообладание!**

**Нужно помнить,**

**что даже плохо плавающий человек способен некоторое время удержаться на поверхности за счет воздушной подушки, образовавшейся под одеждой.**

*Меры безопасности и правила поведения на льду*

**Не паникуйте!**

**Позовите на помощь.  
Не погружайтесь под воду с  
головой!**



*Меры безопасности и правила поведения на льду*

**Раскиньте руки и постарайтесь избавиться от лишних тяжестей.**

**Не делайте резких движений - не обламывайте кромку.**



*Меры безопасности и правила поведения на льду*

**Применение средств спасения значительно повышает шансы на выживание**



*Меры безопасности и правила поведения на льду*

**Постарайтесь перебраться к тому краю  
полыньи, где течение не унесет вас под  
лед.**



*Меры безопасности и правила поведения на льду*

**Пытайтесь опереться грудью на кромку льда  
с выброшенными вперед руками,  
пробуйте выбраться на лёд.**



*Меры безопасности и правила поведения на льду*

**Как только большая часть тела окажется на льду, перекатитесь на живот и отползайте от края полыньи как можно дальше.**



*Меры безопасности и правила поведения на льду*

**Выбирайтесь в ту сторону, откуда пришли, т.  
к.  
там проверенный лёд.**



*Меры безопасности и правила поведения на льду*

**Приближаться к провалившемуся под лёд  
нужно лёжа с раскинутыми в сторону  
руками и ногами.**



## *Меры безопасности и правила поведения на льду*

**Если под рукой имеются доски, лестницы, шесты или другие предметы, используйте их для оказания помощи**



## *Меры безопасности и правила поведения на льду*

**Когда нет никаких предметов для оказания помощи – два-три человека ложатся на лёд и цепочкой продвигаются к пострадавшему, удерживая друг друга за ноги.**




## *Меры безопасности и правила поведения на льду*

**А первый подает пострадавшему связанные ремни, одежду, подручные предметы.**



## Меры безопасности и правила поведения на льду



*Меры безопасности и правила поведения на льду*

**УВАЖАЕМЫЕ ДЕТИ И ВЗРОСЛЫЕ!**

**ПРЕДУПРЕЖДАЕМ ВАС!**

**ВО ИЗБЕЖАНИЕ ТРАГИЧЕСКИХ СЛУЧАЕВ:**

1. Коллективные выезды на лед для отдыха и рыбалки необходимо согласовать с подразделениями МЧС России;
2. Руководителям организаций необходимо назначить приказом ответственных за обеспечение порядка в пути следования и на водоемах ;
3. Ответственные лица должны пройти инструктаж в подразделениях МЧС России;
4. Соблюдайте элементарные правила безопасности на льду;
5. Помните, безопасным для пешеходов лёд считается при толщине **не менее 10 см,** выходить на лед можно только после снятия запрета, вводимого местными властями.
6. Передвижение по льду водоемов **на автотранспорте** разрешено **только на официально открытых ледовых переправах.**

## *Меры безопасности и правила поведения на льду*



### **РОДИТЕЛИ!**

**Следует рассказывать детям  
об опасности выхода на  
непрочный лед,  
интересоваться, где ребенок  
проводит свое свободное  
время, не допускать  
нахождение детей на  
водоемах в осенне-зимний  
период. !**

# **Будьте внимательны к окружающим!**

**Если вы стали свидетелем  
чрезвычайного происшествия, немедленно  
сообщите об этом по телефону  
службы спасения:**



**112(звонок бесплатный)**

**По возможности  
окажите пострадавшему первую помощь  
и ждите прибытия спасателей.**

**Начальник отдела безопасности людей  
на водных объектах Главного  
управления МЧС России  
по Архангельской области»**

**Мухорин Дмитрий Анатольевич  
тел. 65-37-31**

**Начальник Центра ГИМС  
Главного управления МЧС  
России**

**по Архангельской области»**

**Гуров Олег Михайлович  
тел. 20-46-53**