

МИНИСТЕРСТВО ПРОСВЕЩЕНИЯ РОССИЙСКОЙ ФЕДЕРАЦИИ

МИНИСТЕРСТВО ОБРАЗОВАНИЯ ТВЕРСКОЙ ОБЛАСТИ

Отдел образования Администрации Старицкого муниципального округа

МБОУ «Луковниковская СОШ им. вице-адмирала В.А. Корнилова»

РАССМОТРЕНО

Руководитель МО

Ракунова В.Н.

Протокол №1

от «22» августа 2025 г.

СОГЛАСОВАНО

заместитель директора по
УР

Юнина О.В.

от «22» августа 2025 г.

УТВЕРЖДЕНО

Директор школы

Васильева О.М.

Приказ №112

от «22» августа 2025 г.

РАБОЧАЯ ПРОГРАММА

(ID 7141477)

учебного предмета «Геометрия. Базовый уровень»

для обучающихся 10-11 классов

с. Луковниково 2025

ПОЯСНИТЕЛЬНАЯ ЗАПИСКА

Рабочая программа учебного курса «Геометрия» базового уровня для обучающихся 10 –11 классов разработана на основе Федерального государственного образовательного стандарта среднего общего образования, с учётом современных мировых требований, предъявляемых к математическому образованию, и традиций российского образования. Реализация программы обеспечивает овладение ключевыми компетенциями, составляющими основу для саморазвития и непрерывного образования, целостность общекультурного, личностного и познавательного развития личности обучающихся.

ЦЕЛИ ИЗУЧЕНИЯ УЧЕБНОГО КУРСА

Важность учебного курса геометрии на уровне среднего общего образования обусловлена практической значимостью метапредметных и предметных результатов обучения геометрии в направлении личностного развития обучающихся, формирования функциональной математической грамотности, изучения других учебных дисциплин. Развитие у обучающихся правильных представлений о сущности и происхождении геометрических абстракций, соотношении реального и идеального, характере отражения математической наукой явлений и процессов реального мира, месте геометрии в системе наук и роли математического моделирования в научном познании и в практике способствует формированию научного мировоззрения учащихся, а также качеств мышления, необходимых для адаптации в современном обществе.

Геометрия является одним из базовых предметов на уровне среднего общего образования, так как обеспечивает возможность изучения как дисциплин естественно-научной направленности, так и гуманитарной.

Логическое мышление, формируемое при изучении обучающимися понятийных основ геометрии и построении цепочки логических утверждений в ходе решения геометрических задач, умение выдвигать и опровергать гипотезы непосредственно используются при решении задач естественно-научного цикла, в частности из курса физики.

Умение ориентироваться в пространстве играет существенную роль во всех областях деятельности человека. Ориентация человека во времени и пространстве — необходимое условие его социального бытия, форма отражения окружающего мира, условие успешного познания и активного преобразования действительности. Оперирование пространственными образами объединяет разные виды учебной и трудовой деятельности, является одним из профессионально важных качеств, поэтому актуальна задача формирования у обучающихся пространственного мышления как разновидности образного мышления — существенного компонента в подготовке к практической деятельности по многим направлениям.

Цель освоения программы учебного курса «Геометрия» на базовом уровне обучения – общеобразовательное и общекультурное развитие обучающихся через обеспечение возможности приобретения и использования систематических геометрических знаний и действий, специфичных геометрии, возможности успешного продолжения образования по специальностям, не связанным с прикладным использованием геометрии.

Программа по геометрии на базовом уровне предназначена для обучающихся средней школы, не испытывавших значительных затруднений на уровне основного

общего образования. Таким образом, обучающиеся на базовом уровне должны освоить общие математические умения, связанные со спецификой геометрии и необходимые для жизни в современном обществе. Кроме этого, они имеют возможность изучить геометрию более глубоко, если в дальнейшем возникнет необходимость в геометрических знаниях в профессиональной деятельности.

Достижение цели освоения программы обеспечивается решением соответствующих задач. Приоритетными задачами освоения курса «Геометрии» на базовом уровне в 10—11 классах являются:

- формирование представления о геометрии как части мировой культуры и осознание её взаимосвязи с окружающим миром;
- формирование представления о многогранниках и телах вращения как о важнейших математических моделях, позволяющих описывать и изучать разные явления окружающего мира;
- формирование умения распознавать на чертежах, моделях и в реальном мире многогранники и тела вращения;
- овладение методами решения задач на построения на изображениях пространственных фигур;
- формирование умения оперировать основными понятиями о многогранниках и телах вращения и их основными свойствами;
- овладение алгоритмами решения основных типов задач; формирование умения проводить несложные доказательные рассуждения в ходе решения стереометрических задач и задач с практическим содержанием;
- развитие интеллектуальных и творческих способностей обучающихся, познавательной активности, исследовательских умений, критичности мышления;
- формирование функциональной грамотности, релевантной геометрии: умение распознавать проявления геометрических понятий, объектов и закономерностей в реальных жизненных ситуациях и при изучении других учебных предметов, проявления зависимостей и закономерностей, формулировать их на языке геометрии и создавать геометрические модели, применять освоенный геометрический аппарат для решения практико-ориентированных задач, интерпретировать и оценивать полученные результаты.

Отличительной особенностью программы является включение в курс стереометрии в начале его изучения задач, решаемых на уровне интуитивного познания, и определённым образом организованная работа над ними, что способствуют развитию логического и пространственного мышления, стимулирует протекание интуитивных процессов, мотивирует к дальнейшему изучению предмета.

Предпочтение отдаётся наглядно-конструктивному методу обучения, то есть теоретические знания имеют в своей основе чувственность предметно-практической деятельности. Развитие пространственных представлений у учащихся в курсе стереометрии проводится за счёт решения задач на создание пространственных образов и задач на оперирование пространственными образами. Создание образа проводится с опорой на наглядность, а оперирование образом – в условиях отвлечения от наглядности, мысленного изменения его исходного содержания.

Основные содержательные линии курса «Геометрии» в 10–11 классах: «Многогранники», «Прямые и плоскости в пространстве», «Тела вращения», «Векторы и координаты в пространстве». Формирование логических умений распределяется не только

по содержательным линиям, но и по годам обучения на уровне среднего общего образования.

Тема	Реализация воспитательного потенциала урока. Содержание воспитания с учётом РПВ Модуль «Школьный урок»
10 класс	
Введение в стереометрию	<ul style="list-style-type: none"> - формировать абстрактное мышление; - развивать у обучающихся пространственное воображение и логическое мышление путем систематического изучения свойств геометрических фигур в пространстве; - формировать эстетическое отношение к миру, включая эстетику быта, научного и технического творчества
Прямые и плоскости в пространстве. Параллельность прямых и плоскостей	<ul style="list-style-type: none"> - формировать мировоззрение, соответствующее современному уровню развития науки; - воспитывать трудолюбие, упорство, аккуратность и целеустремлённость при выполнении заданий; - формировать критичность мышления, умение распознавать логически некорректные высказывания, отличать гипотезу от факта
Перпендикулярность прямых и плоскостей	<ul style="list-style-type: none"> - формировать представления о математике как части человеческой культуры, для общего развития школьников, для создания культурно – исторической среды обучения; - воспитывать у учащихся логическую культуру мышления, строгости и стройности в умозаключениях; - воспитывать уважение к достижениям и открытиям великих ученых математиков; - овладевать теоретико-множественным языком и языком логики для описания реальных процессов и явлений.
Углы между прямыми и плоскостями	
Многогранники	<ul style="list-style-type: none"> формировать мировоззрение, соответствующее современному уровню развития науки; - воспитывать трудолюбие, упорство, аккуратность и целеустремлённость при выполнении заданий; - формировать критичность мышления, умение распознавать логически некорректные высказывания, отличать гипотезу от факта
Объёмы многогранников	<ul style="list-style-type: none"> развивать пространственное мышление, как процесс создания, оперирования образами и ориентации в реальном и воображаемом пространстве при решении различного типа задач, лабораторных работ; - формировать ответственное отношение к обучению, готовность и способность к саморазвитию и самообразованию, сознательное отношение к непрерывному образованию как условию успешной профессиональной и общественной деятельности; - воспитание творческого стиля мышления, включающего в себя сообразительность, наблюдательность, хорошую память, острый глазомер, фантазию, внимательность
Повторение: сечения, расстояния и углы	
11 класс	
Тела вращения	– формирование независимость суждений;

Объёмы тел	<ul style="list-style-type: none"> – Формирование умения устанавливать причинно-следственные связи, строить логическое рассуждение, умозаключение (индуктивное, дедуктивное и по аналогии) и делать выводы; – формирование умения соотносить полученный результат с поставленной целью; – формирование интереса к изучению темы и желание применять приобретённые знания и умения; – формирование умения определять понятия, создавать обобщения, устанавливать аналогии, классифицировать; – формирование умения формулировать собственное мнение; – формирование пространственных отношений между объектами; – развитие мотивов и интересов своей познавательной деятельности; – воспитание сознательного отношения к процессу познания мира; развивать навыки самостоятельной работы, анализа своей работы, воспитывать российскую гражданскую идентичность, патриотизм, уважение к Отечеству
Векторы и координаты в пространстве	<ul style="list-style-type: none"> – формирование важнейшей математической модели для описания и изучения разнообразных реальных ситуаций с помощью уравнения, самостоятельно ставить новые учебные цели и задачи; – формирование особого внимания воспитанию чувств этических норм, находчивость и активность при решении математических задач; формирование интереса к учению, к процессу познания, понимать и использовать функциональные понятия, язык (термины, символические обозначения), выделять альтернативные способы достижения цели и выбирать наиболее эффективный способ.
Повторение, обобщение, систематизация знаний	<ul style="list-style-type: none"> -развивать пространственное мышление, как процесс создания, оперирования образами и ориентации в реальном и воображаемом пространстве при решении различного типа задач, лабораторных работ; - формировать ответственное отношение к обучению, готовность и способность к саморазвитию и самообразованию, сознательное отношение к непрерывному образованию как условию успешной профессиональной и общественной деятельности; - воспитание творческого стиля мышления, включающего в себя сообразительность, наблюдательность, хорошую память, острый глазомер, фантазию, внимательность

Содержание образования, соответствующее предметным результатам освоения рабочей программы, распределённым по годам обучения, структурировано таким образом, чтобы овладение геометрическими понятиями и навыками осуществлялось последовательно и поступательно, с соблюдением принципа преемственности, чтобы

новые знания включались в общую систему геометрических представлений обучающихся, расширяя и углубляя её, образуя прочные множественные связи.

МЕСТО УЧЕБНОГО КУРСА В УЧЕБНОМ ПЛАНЕ

На изучение геометрии отводится 2 часа в неделю в 10 классе и 1 час в неделю в 11 классе, всего за два года обучения - 102 учебных часа.

СОДЕРЖАНИЕ УЧЕБНОГО КУРСА

10 КЛАСС

Прямые и плоскости в пространстве

Основные понятия стереометрии. Точка, прямая, плоскость, пространство. Понятие об аксиоматическом построении стереометрии: аксиомы стереометрии и следствия из них.

Взаимное расположение прямых в пространстве: пересекающиеся, параллельные и скрещивающиеся прямые. Параллельность прямых и плоскостей в пространстве: параллельные прямые в пространстве; параллельность трёх прямых; параллельность прямой и плоскости. Углы с сонаправленными сторонами; угол между прямыми в пространстве. Параллельность плоскостей: параллельные плоскости; свойства параллельных плоскостей. Простейшие пространственные фигуры на плоскости: тетраэдр, куб, параллелепипед; построение сечений.

Перпендикулярность прямой и плоскости: перпендикулярные прямые в пространстве, прямые параллельные и перпендикулярные к плоскости, признак перпендикулярности прямой и плоскости, теорема о прямой перпендикулярной плоскости. Углы в пространстве: угол между прямой и плоскостью; двугранный угол, линейный угол двугранного угла. Перпендикуляр и наклонные: расстояние от точки до плоскости, расстояние от прямой до плоскости, проекция фигуры на плоскость. Перпендикулярность плоскостей: признак перпендикулярности двух плоскостей. Теорема о трёх перпендикулярах.

Многогранники

Понятие многогранника, основные элементы многогранника, выпуклые и невыпуклые многогранники; развёртка многогранника. Призма: n -угольная призма; грани и основания призмы; прямая и наклонная призмы; боковая и полная поверхность призмы. Параллелепипед, прямоугольный параллелепипед и его свойства. Пирамида: n -угольная пирамида, грани и основание пирамиды; боковая и полная поверхность пирамиды; правильная и усечённая пирамида. Элементы призмы и пирамиды. Правильные многогранники: понятие правильного многогранника; правильная призма и правильная пирамида; правильная треугольная пирамида и правильный тетраэдр; куб. Представление о правильных многогранниках: октаэдр, додекаэдр и икосаэдр. Сечения призмы и пирамиды.

Симметрия в пространстве: симметрия относительно точки, прямой, плоскости. Элементы симметрии в пирамидах, параллелепипедах, правильных многогранниках.

Вычисление элементов многогранников: рёбра, диагонали, углы. Площадь боковой поверхности и полной поверхности прямой призмы, площадь оснований, теорема о боковой поверхности прямой призмы. Площадь боковой поверхности и поверхности правильной пирамиды, теорема о площади усечённой пирамиды. Понятие об объёме. Объём пирамиды, призмы.

Подобные тела в пространстве. Соотношения между площадями поверхностей, объёмами подобных тел.

11 КЛАСС

Тела вращения

Цилиндрическая поверхность, образующие цилиндрической поверхности, ось цилиндрической поверхности. Цилиндр: основания и боковая поверхность, образующая и ось; площадь боковой и полной поверхности.

Коническая поверхность, образующие конической поверхности, ось и вершина конической поверхности. Конус: основание и вершина, образующая и ось; площадь боковой и полной поверхности. Усечённый конус: образующие и высота; основания и боковая поверхность.

Сфера и шар: центр, радиус, диаметр; площадь поверхности сферы. Взаимное расположение сферы и плоскости; касательная плоскость к сфере; площадь сферы.

Изображение тел вращения на плоскости. Развёртка цилиндра и конуса.

Комбинации тел вращения и многогранников. Многогранник, описанный около сферы; сфера, вписанная в многогранник, или тело вращения.

Понятие об объёме. Основные свойства объёмов тел. Теорема об объёме прямоугольного параллелепипеда и следствия из неё. Объём цилиндра, конуса. Объём шара и площадь сферы.

Подобные тела в пространстве. Соотношения между площадями поверхностей, объёмами подобных тел.

Сечения цилиндра (параллельно и перпендикулярно оси), сечения конуса (параллельное основанию и проходящее через вершину), сечения шара.

Векторы и координаты в пространстве

Вектор на плоскости и в пространстве. Сложение и вычитание векторов. Умножение вектора на число. Разложение вектора по трём некопланарным векторам. Правило параллелепипеда. Решение задач, связанных с применением правил действий с векторами. Прямоугольная система координат в пространстве. Координаты вектора. Простейшие задачи в координатах. Угол между векторами. Скалярное произведение векторов. Вычисление углов между прямыми и плоскостями. Координатно-векторный метод при решении геометрических задач.

ПЛАНИРУЕМЫЕ РЕЗУЛЬТАТЫ

ЛИЧНОСТНЫЕ РЕЗУЛЬТАТЫ

Личностные результаты освоения программы учебного предмета «Математика» характеризуются:

Гражданское воспитание:

сформированностью гражданской позиции обучающегося как активного и ответственного члена российского общества, представлением о математических основах функционирования различных структур, явлений, процедур гражданского общества (выборы, опросы и пр.), умением взаимодействовать с социальными институтами в соответствии с их функциями и назначением.

Патриотическое воспитание:

сформированностью российской гражданской идентичности, уважения к прошлому и настоящему российской математики, ценностным отношением к достижениям российских математиков и российской математической школы, к использованию этих достижений в других науках, технологиях, сферах экономики.

Духовно-нравственного воспитания:

осознанием духовных ценностей российского народа; сформированностью нравственного сознания, этического поведения, связанного с практическим применением достижений науки и деятельностью учёного; осознанием личного вклада в построение устойчивого будущего.

Эстетическое воспитание:

эстетическим отношением к миру, включая эстетику математических закономерностей, объектов, задач, решений, рассуждений; восприимчивостью к математическим аспектам различных видов искусства.

Физическое воспитание:

сформированностью умения применять математические знания в интересах здорового и безопасного образа жизни, ответственного отношения к своему здоровью (здоровое питание, сбалансированный режим занятий и отдыха, регулярная физическая активность); физического совершенствования, при занятиях спортивно-оздоровительной деятельностью.

Трудовое воспитание:

готовностью к труду, осознанием ценности трудолюбия; интересом к различным сферам профессиональной деятельности, связанным с математикой и её приложениями, умением совершать осознанный выбор будущей профессии и реализовывать собственные жизненные планы; готовностью и способностью к математическому образованию и самообразованию на протяжении всей жизни; готовностью к активному участию в решении практических задач математической направленности.

Экологическое воспитание:

сформированностью экологической культуры, пониманием влияния социально-экономических процессов на состояние природной и социальной среды, осознанием глобального характера экологических проблем; ориентацией на применение математических знаний для решения задач в области окружающей среды, планирования поступков и оценки их возможных последствий для окружающей среды.

Ценности научного познания:

сформированностью мировоззрения, соответствующего современному уровню развития науки и общественной практики, пониманием математической науки как сферы человеческой деятельности, этапов её развития и значимости для развития цивилизации; овладением языком математики и математической культурой как средством познания мира; готовностью осуществлять проектную и исследовательскую деятельность индивидуально и в группе.

МЕТАПРЕДМЕТНЫЕ РЕЗУЛЬТАТЫ

Метапредметные результаты освоения программы учебного предмета «Математика» характеризуются овладением универсальными *познавательными действиями*, универсальными коммуникативными действиями, универсальными регулятивными действиями.

1) Универсальные *познавательные действия*, обеспечивают формирование базовых когнитивных процессов обучающихся (освоение методов познания окружающего мира; применение логических, исследовательских операций, умений работать с информацией).

Базовые логические действия:

- выявлять и характеризовать существенные признаки математических объектов, понятий, отношений между понятиями; формулировать определения понятий; устанавливать существенный признак классификации, основания для обобщения и сравнения, критерии проводимого анализа;
- воспринимать, формулировать и преобразовывать суждения: утвердительные и отрицательные, единичные, частные и общие; условные;
- выявлять математические закономерности, взаимосвязи и противоречия в фактах, данных, наблюдениях и утверждениях; предлагать критерии для выявления закономерностей и противоречий;
- делать выводы с использованием законов логики, дедуктивных и индуктивных умозаключений, умозаключений по аналогии;
- проводить самостоятельно доказательства математических утверждений (прямые и от противного), выстраивать аргументацию, приводить примеры и контрпримеры; обосновывать собственные суждения и выводы;
- выбирать способ решения учебной задачи (сравнивать несколько вариантов решения, выбирать наиболее подходящий с учётом самостоятельно выделенных критериев).

Базовые исследовательские действия:

- использовать вопросы как исследовательский инструмент познания; формулировать вопросы, фиксирующие противоречие, проблему, устанавливать искомое и данное, формировать гипотезу, аргументировать свою позицию, мнение;
- проводить самостоятельно спланированный эксперимент, исследование по установлению особенностей математического объекта, явления, процесса, выявлению зависимостей между объектами, явлениями, процессами;
- самостоятельно формулировать обобщения и выводы по результатам проведённого наблюдения, исследования, оценивать достоверность полученных результатов, выводов и обобщений;

- прогнозировать возможное развитие процесса, а также выдвигать предположения о его развитии в новых условиях.

Работа с информацией:

- выявлять дефициты информации, данных, необходимых для ответа на вопрос и для решения задачи;
- выбирать информацию из источников различных типов, анализировать, систематизировать и интерпретировать информацию различных видов и форм представления;
- структурировать информацию, представлять её в различных формах, иллюстрировать графически;
- оценивать надёжность информации по самостоятельно сформулированным критериям.

2) *Универсальные коммуникативные действия, обеспечивают сформированность социальных навыков обучающихся.*

Общение:

- воспринимать и формулировать суждения в соответствии с условиями и целями общения; ясно, точно, грамотно выражать свою точку зрения в устных и письменных текстах, давать пояснения по ходу решения задачи, комментировать полученный результат;
- в ходе обсуждения задавать вопросы по существу обсуждаемой темы, проблемы, решаемой задачи, высказывать идеи, нацеленные на поиск решения; сопоставлять свои суждения с суждениями других участников диалога, обнаруживать различие и сходство позиций; в корректной форме формулировать разногласия, свои возражения;
- представлять результаты решения задачи, эксперимента, исследования, проекта; самостоятельно выбирать формат выступления с учётом задач презентации и особенностей аудитории.

Сотрудничество:

- понимать и использовать преимущества командной и индивидуальной работы при решении учебных задач; принимать цель совместной деятельности, планировать организацию совместной работы, распределять виды работ, договариваться, обсуждать процесс и результат работы; обобщать мнения нескольких людей;
- участвовать в групповых формах работы (обсуждения, обмен мнений, «мозговые штурмы» и иные); выполнять свою часть работы и координировать свои действия с другими членами команды; оценивать качество своего вклада в общий продукт по критериям, сформулированным участниками взаимодействия.

3) *Универсальные регулятивные действия, обеспечивают формирование смысловых установок и жизненных навыков личности.*

Самоорганизация:

- составлять план, алгоритм решения задачи, выбирать способ решения с учётом имеющихся ресурсов и собственных возможностей, аргументировать и корректировать варианты решений с учётом новой информации.

Самоконтроль:

- владеть навыками познавательной рефлексии как осознания совершаемых действий и мыслительных процессов, их результатов; владеть способами самопроверки, самоконтроля процесса и результата решения математической задачи;
- предвидеть трудности, которые могут возникнуть при решении задачи, вносить коррективы в деятельность на основе новых обстоятельств, данных, найденных ошибок, выявленных трудностей;
- оценивать соответствие результата цели и условиям, объяснять причины достижения или недостижения результатов деятельности, находить ошибку, давать оценку приобретённому опыту.

ПРЕДМЕТНЫЕ РЕЗУЛЬТАТЫ

10 КЛАСС

Оперировать понятиями: точка, прямая, плоскость.

Применять аксиомы стереометрии и следствия из них при решении геометрических задач.

Оперировать понятиями: параллельность и перпендикулярность прямых и плоскостей.

Классифицировать взаимное расположение прямых и плоскостей в пространстве.

Оперировать понятиями: двугранный угол, грани двугранного угла, ребро двугранного угла; линейный угол двугранного угла; градусная мера двугранного угла.

Оперировать понятиями: многогранник, выпуклый и невыпуклый многогранник, элементы многогранника, правильный многогранник.

Распознавать основные виды многогранников (пирамида; призма, прямоугольный параллелепипед, куб).

Классифицировать многогранники, выбирая основания для классификации (выпуклые и невыпуклые многогранники; правильные многогранники; прямые и наклонные призмы, параллелепипеды).

Оперировать понятиями: секущая плоскость, сечение многогранников.

Объяснять принципы построения сечений, используя метод следов.

Строить сечения многогранников методом следов, выполнять (выносные) плоские чертежи из рисунков простых объёмных фигур: вид сверху, сбоку, снизу.

Решать задачи на нахождение геометрических величин по образцам или алгоритмам, применяя известные аналитические методы при решении стандартных математических задач на вычисление расстояний между двумя точками, от точки до прямой, от точки до плоскости, между скрещивающимися прямыми.

Решать задачи на нахождение геометрических величин по образцам или алгоритмам, применяя известные аналитические методы при решении стандартных математических задач на вычисление углов между скрещивающимися прямыми, между прямой и плоскостью, между плоскостями, двугранных углов.

Вычислять объёмы и площади поверхностей многогранников (призма, пирамида) с применением формул; вычислять соотношения между площадями поверхностей, объёмами подобных многогранников.

Оперировать понятиями: симметрия в пространстве; центр, ось и плоскость симметрии; центр, ось и плоскость симметрии фигуры.

Извлекать, преобразовывать и интерпретировать информацию о пространственных геометрических фигурах, представленную на чертежах и рисунках.

Применять геометрические факты для решения стереометрических задач, предполагающих несколько шагов решения, если условия применения заданы в явной форме.

Применять простейшие программные средства и электронно-коммуникационные системы при решении стереометрических задач.

Приводить примеры математических закономерностей в природе и жизни, распознавать проявление законов геометрии в искусстве.

Применять полученные знания на практике: анализировать реальные ситуации и применять изученные понятия в процессе поиска решения математически сформулированной проблемы, моделировать реальные ситуации на языке геометрии, исследовать построенные модели с использованием геометрических понятий и теорем, аппарата алгебры; решать практические задачи, связанные с нахождением геометрических величин.

11 КЛАСС

Оперировать понятиями: цилиндрическая поверхность, образующие цилиндрической поверхности; цилиндр; коническая поверхность, образующие конической поверхности, конус; сферическая поверхность.

Распознавать тела вращения (цилиндр, конус, сфера и шар).

Объяснять способы получения тел вращения.

Классифицировать взаимное расположение сферы и плоскости.

Оперировать понятиями: шаровой сегмент, основание сегмента, высота сегмента; шаровой слой, основание шарового слоя, высота шарового слоя; шаровой сектор.

Вычислять объёмы и площади поверхностей тел вращения, геометрических тел с применением формул.

Оперировать понятиями: многогранник, вписанный в сферу и описанный около сферы; сфера, вписанная в многогранник или тело вращения.

Вычислять соотношения между площадями поверхностей и объёмами подобных тел.

Изображать изучаемые фигуры от руки и с применением простых чертёжных инструментов.

Выполнять (выносные) плоские чертежи из рисунков простых объёмных фигур: вид сверху, сбоку, снизу; строить сечения тел вращения.

Извлекать, интерпретировать и преобразовывать информацию о пространственных геометрических фигурах, представленную на чертежах и рисунках.

Оперировать понятием вектор в пространстве.

Выполнять действия сложения векторов, вычитания векторов и умножения вектора на число, объяснять, какими свойствами они обладают.

Применять правило параллелепипеда.

Оперировать понятиями: декартовы координаты в пространстве, вектор, модуль вектора, равенство векторов, координаты вектора, угол между векторами, скалярное произведение векторов, коллинеарные и компланарные векторы.

Находить сумму векторов и произведение вектора на число, угол между векторами, скалярное произведение, раскладывать вектор по двум неколлинеарным векторам.

Задавать плоскость уравнением в декартовой системе координат.

Применять геометрические факты для решения стереометрических задач, предполагающих несколько шагов решения, если условия применения заданы в явной форме.

Решать простейшие геометрические задачи на применение векторно-координатного метода.

Решать задачи на доказательство математических отношений и нахождение геометрических величин по образцам или алгоритмам, применяя известные методы при решении стандартных математических задач.

Применять простейшие программные средства и электронно-коммуникационные системы при решении стереометрических задач.

Приводить примеры математических закономерностей в природе и жизни, распознавать проявление законов геометрии в искусстве.

Применять полученные знания на практике: анализировать реальные ситуации и применять изученные понятия в процессе поиска решения математически сформулированной проблемы, моделировать реальные ситуации на языке геометрии, исследовать построенные модели с использованием геометрических понятий и теорем, аппарата алгебры; решать практические задачи, связанные с нахождением геометрических величин.

**ТЕМАТИЧЕСКОЕ ПЛАНИРОВАНИЕ
10 КЛАСС**

№ п/п	Наименование разделов и тем программы	Количество часов			Электронные (цифровые) образовательные ресурсы
		Всего	Контрольные работы	Практические работы	
1	Введение в стереометрию	10			Библиотека ЦОК https://m.edsoo.ru/1c209e37
2	Прямые и плоскости в пространстве. Параллельность прямых и плоскостей	12	1		Библиотека ЦОК https://m.edsoo.ru/1c209e37
3	Перпендикулярность прямых и плоскостей	12			Библиотека ЦОК https://m.edsoo.ru/1c209e37
4	Углы между прямыми и плоскостями	10	1		Библиотека ЦОК https://m.edsoo.ru/1c209e37
5	Многогранники	11	1		Библиотека ЦОК https://m.edsoo.ru/1c209e37
6	Объёмы многогранников	9	1		Библиотека ЦОК https://m.edsoo.ru/1c209e37
7	Повторение: сечения, расстояния и углы	4	1		Библиотека ЦОК https://m.edsoo.ru/1c209e37
ОБЩЕЕ КОЛИЧЕСТВО ЧАСОВ ПО ПРОГРАММЕ		68	5	0	

11 КЛАСС

№ п/п	Наименование разделов и тем программы	Количество часов			Электронные (цифровые) образовательные ресурсы
		Всего	Контрольные работы	Практические работы	
1	Тела вращения	12			Библиотека ЦОК https://m.edsoo.ru/1c209e37
2	Объёмы тел	5	1		Библиотека ЦОК https://m.edsoo.ru/1c209e37
3	Векторы и координаты в пространстве	10	1		Библиотека ЦОК https://m.edsoo.ru/1c209e37
4	Повторение, обобщение, систематизация знаний	7	1		Библиотека ЦОК https://m.edsoo.ru/1c209e37
ОБЩЕЕ КОЛИЧЕСТВО ЧАСОВ ПО ПРОГРАММЕ		34	3	0	

**ПОУРОЧНОЕ ПЛАНИРОВАНИЕ
10 КЛАСС**

№ п/п	Тема урока	Количество часов			Дата изучения	Электронные цифровые образовательные ресурсы
		Всего	Контрольные работы	Практические работы		
1	Основные понятия стереометрии: точка, прямая, плоскость, пространство. Правила изображения на рисунках: изображения плоскостей, параллельных прямых (отрезков), середины отрезка	1			02.09.2025	Библиотека ЦОК https://m.edsoo.ru/aecc77cd
2	Понятия: пересекающиеся плоскости, пересекающиеся прямая и плоскость	1			04.09.2025	Библиотека ЦОК https://m.edsoo.ru/2d8a9c99
3	Понятия: пересекающиеся плоскости, пересекающиеся прямая и плоскость	1			09.09.2025	Библиотека ЦОК https://m.edsoo.ru/db685e73
4	Знакомство с многогранниками, изображение многогранников на рисунках, на проекционных чертежах	1			11.09.2025	Библиотека ЦОК https://m.edsoo.ru/a63959ed
5	Начальные сведения о кубе и пирамиде, их развёртки и модели. Сечения многогранников	1			16.09.2025	Библиотека ЦОК https://m.edsoo.ru/b30dff38
6	Начальные сведения о кубе и пирамиде, их развёртки и модели. Сечения многогранников	1			18.09.2025	Библиотека ЦОК https://m.edsoo.ru/3d8ffd32

7	Понятие об аксиоматическом построении стереометрии: аксиомы стереометрии и следствия из них	1			23.09.2025	Библиотека ЦОК https://m.edsoo.ru/0cc5c4fe
8	Понятие об аксиоматическом построении стереометрии: аксиомы стереометрии и следствия из них	1			25.09.2025	Библиотека ЦОК https://m.edsoo.ru/239c8cb4
9	Понятие об аксиоматическом построении стереометрии: аксиомы стереометрии и следствия из них	1			30.09.2025	Библиотека ЦОК https://m.edsoo.ru/65c6b106
10	Понятие об аксиоматическом построении стереометрии: аксиомы стереометрии и следствия из них	1			02.10.2025	Библиотека ЦОК https://m.edsoo.ru/258fc245
11	Взаимное расположение прямых в пространстве: пересекающиеся, параллельные и скрещивающиеся прямые	1			07.10.2025	Библиотека ЦОК https://m.edsoo.ru/1a2520f6
12	Параллельность прямых и плоскостей в пространстве: параллельные прямые в пространстве; параллельность трёх прямых	1			09.10.2025	Библиотека ЦОК https://m.edsoo.ru/93ad36b3
13	Параллельность прямых и плоскостей в пространстве: Параллельность прямой и плоскости	1			14.10.2025	Библиотека ЦОК https://m.edsoo.ru/ee1d19b9

14	Углы с сонаправленными сторонами	1			16.10.2025	Библиотека ЦОК https://m.edsoo.ru/9f4071b9
15	Угол между прямыми в пространстве	1			21.10.2025	Библиотека ЦОК https://m.edsoo.ru/fe733862
16	Угол между прямыми в пространстве	1			23.10.2025	Библиотека ЦОК https://m.edsoo.ru/2935a9a0
17	Параллельность плоскостей: параллельные плоскости	1			06.11.2025	Библиотека ЦОК https://m.edsoo.ru/2e18f255
18	Свойства параллельных плоскостей	1			11.11.2025	Библиотека ЦОК https://m.edsoo.ru/e504d656
19	Простейшие пространственные фигуры на плоскости: тетраэдр, куб, параллелепипед	1			13.11.2025	Библиотека ЦОК https://m.edsoo.ru/4a28dc02
20	Построение сечений	1			18.11.2025	Библиотека ЦОК https://m.edsoo.ru/1d434d0f
21	Построение сечений	1			20.11.2025	Библиотека ЦОК https://m.edsoo.ru/ec26fe5d
22	Контрольная работа по теме "Прямые и плоскости в пространстве. Параллельность прямых и плоскостей"	1	1		25.11.2025	Библиотека ЦОК https://m.edsoo.ru/9a0a9e56
23	Перпендикулярность прямой и плоскости: перпендикулярные прямые в пространстве	1			27.11.2025	Библиотека ЦОК https://m.edsoo.ru/b19f6a5d
24	Прямые параллельные и перпендикулярные к плоскости	1			02.12.2025	Библиотека ЦОК https://m.edsoo.ru/0ac11c95
25	Прямые параллельные и перпендикулярные к плоскости	1			04.12.2025	Библиотека ЦОК https://m.edsoo.ru/ba545966

26	Признак перпендикулярности прямой и плоскости	1			09.12.2025	Библиотека ЦОК https://m.edsoo.ru/f85bfc46
27	Признак перпендикулярности прямой и плоскости	1			11.12.2025	Библиотека ЦОК https://m.edsoo.ru/79165d15
28	Теорема о прямой перпендикулярной плоскости	1			16.12.2025	Библиотека ЦОК https://m.edsoo.ru/635c5087
29	Теорема о прямой перпендикулярной плоскости	1			18.12.2025	Библиотека ЦОК https://m.edsoo.ru/bd3745f8
30	Теорема о прямой перпендикулярной плоскости	1			23.12.2025	Библиотека ЦОК https://m.edsoo.ru/7d18834b
31	Перпендикуляр и наклонные: расстояние от точки до плоскости, расстояние от прямой до плоскости	1			25.12.2025	Библиотека ЦОК https://m.edsoo.ru/33c477d3
32	Перпендикуляр и наклонные: расстояние от точки до плоскости, расстояние от прямой до плоскости	1			30.12.2025	Библиотека ЦОК https://m.edsoo.ru/66fefadd
33	Перпендикуляр и наклонные: расстояние от точки до плоскости, расстояние от прямой до плоскости	1			13.01.2026	Библиотека ЦОК https://m.edsoo.ru/a5b7b8e3
34	Перпендикуляр и наклонные: расстояние от точки до плоскости, расстояние от прямой до плоскости	1			15.01.2026	Библиотека ЦОК https://m.edsoo.ru/dbee22bc
35	Углы в пространстве: угол между прямой и плоскостью	1			20.01.2026	Библиотека ЦОК https://m.edsoo.ru/6b61b2b4

36	Двугранный угол, линейный угол двугранного угла	1			22.01.2026	Библиотека ЦОК https://m.edsoo.ru/5fa0b3ce
37	Двугранный угол, линейный угол двугранного угла	1			27.01.2026	Библиотека ЦОК https://m.edsoo.ru/c7c777ed
38	Перпендикулярность плоскостей: признак перпендикулярности двух плоскостей	1			29.01.2026	Библиотека ЦОК https://m.edsoo.ru/ec3e2da3
39	Перпендикулярность плоскостей: признак перпендикулярности двух плоскостей	1			03.02.2026	Библиотека ЦОК https://m.edsoo.ru/ed9e2a8e
40	Перпендикулярность плоскостей: признак перпендикулярности двух плоскостей	1			05.02.2026	Библиотека ЦОК https://m.edsoo.ru/ba75dc57
41	Теорема о трёх перпендикулярах	1			10.02.2026	Библиотека ЦОК https://m.edsoo.ru/e4972cdc
42	Теорема о трёх перпендикулярах	1			12.02.2026	Библиотека ЦОК https://m.edsoo.ru/52188a7d
43	Теорема о трёх перпендикулярах	1			17.02.2026	Библиотека ЦОК https://m.edsoo.ru/9f246736
44	Контрольная работа по темам "Перпендикулярность прямых и плоскостей" и "Углы между прямыми и плоскостями"	1	1		19.02.2026	Библиотека ЦОК https://m.edsoo.ru/5b971ef3
45	Понятие многогранника, основные элементы многогранника, выпуклые и невыпуклые многогранники; развёртка многогранника	1			24.02.2026	Библиотека ЦОК https://m.edsoo.ru/2d24e873

46	Призма: n-угольная призма; границы и основания призмы; прямая и наклонная призмы; боковая и полная поверхность призмы	1			26.02.2026	Библиотека ЦОК https://m.edsoo.ru/b4ad63ad
47	Параллелепипед, прямоугольный параллелепипед и его свойства	1			03.03.2026	Библиотека ЦОК https://m.edsoo.ru/8a7be683
48	Пирамида: n-угольная пирамида, границы и основание пирамиды; боковая и полная поверхность пирамиды; правильная и усечённая пирамида	1			05.03.2026	Библиотека ЦОК https://m.edsoo.ru/fb1cd0a5
49	Правильные многогранники: понятие правильного многогранника; правильная призма и правильная пирамида; правильная треугольная пирамида и правильный тетраэдр; куб	1			10.03.2026	Библиотека ЦОК https://m.edsoo.ru/074c8865
50	Представление о правильных многогранниках: октаэдр, додекаэдр и икосаэдр.	1			12.03.2026	Библиотека ЦОК https://m.edsoo.ru/a0fdd5bf
51	Симметрия в пространстве: симметрия относительно точки, прямой, плоскости. Элементы симметрии в пирамидах, параллелепипедах, правильных многогранниках	1			17.03.2026	Библиотека ЦОК https://m.edsoo.ru/b9e777d9
52	Вычисление элементов	1				Библиотека ЦОК

	многогранников: рёбра, диагонали, углы				19.03.2026	https://m.edsoo.ru/6cdbecef
53	Площадь боковой поверхности и полной поверхности прямой призмы, площадь оснований, теорема о боковой поверхности прямой призмы	1			24.03.2026	Библиотека ЦОК https://m.edsoo.ru/37d84157
54	Площадь боковой поверхности и поверхности правильной пирамиды, теорема о площади боковой поверхности усечённой пирамиды	1			26.03.2026	Библиотека ЦОК https://m.edsoo.ru/5603e30b
55	Контрольная работа по теме "Многогранники"	1	1		07.04.2026	Библиотека ЦОК https://m.edsoo.ru/a95f5c04
56	Понятие об объёме	1			09.04.2026	Библиотека ЦОК https://m.edsoo.ru/7ad0020b
57	Объём пирамиды	1			14.04.2026	Библиотека ЦОК https://m.edsoo.ru/235171b3
58	Объём пирамиды	1			16.04.2026	Библиотека ЦОК https://m.edsoo.ru/f47dfefd
59	Объём пирамиды	1			21.04.2026	Библиотека ЦОК https://m.edsoo.ru/79c10312
60	Объём пирамиды	1			23.04.2026	Библиотека ЦОК https://m.edsoo.ru/2faadc3f
61	Объём призмы	1			28.04.2026	Библиотека ЦОК https://m.edsoo.ru/79853608
62	Объём призмы	1			30.04.2026	Библиотека ЦОК https://m.edsoo.ru/1e053890

63	Объём призмы	1			05.05.2026	Библиотека ЦОК https://m.edsoo.ru/482d3f51
64	Контрольная работа по теме "Объёмы многогранников"	1	1		07.05.2026	Библиотека ЦОК https://m.edsoo.ru/28a6573c
65	Повторение, обобщение систематизация знаний. Построение сечений в многограннике	1			12.05.2026	Библиотека ЦОК https://m.edsoo.ru/098bedad
66	Повторение, обобщение систематизация знаний. Вычисление расстояний: между двумя точками, от точки до прямой, от точки до плоскости, между скрещивающимися прямыми	1			14.05.2026	Библиотека ЦОК https://m.edsoo.ru/f7792ba9
67	Итоговая контрольная работа	1	1		19.05.2026	Библиотека ЦОК https://m.edsoo.ru/b9146bc0
68	Повторение, обобщение систематизация знаний. Вычисление углов: между скрещивающимися прямыми, между прямой и плоскостью, двугранных углов, углов между плоскостями	1			21.05.2026	Библиотека ЦОК https://m.edsoo.ru/56765e8b
ОБЩЕЕ КОЛИЧЕСТВО ЧАСОВ ПО ПРОГРАММЕ		68	5	0		

11 КЛАСС

№ п/п	Тема урока	Количество часов			Дата изучения	Электронные цифровые образовательные ресурсы
		Всего	Контрольные работы	Практические работы		
1	Сфера и шар: центр, радиус, диаметр; площадь поверхности сферы	1				Библиотека ЦОК https://m.edsoo.ru/0341bc2b
2	Взаимное расположение сферы и плоскости; касательная плоскость к сфере; площадь сферы	1				Библиотека ЦОК https://m.edsoo.ru/bed12a43
3	Изображение сферы, шара на плоскости. Сечения шара	1				Библиотека ЦОК https://m.edsoo.ru/bc15f7f2
4	Цилиндрическая поверхность, образующие цилиндрической поверхности, ось цилиндрической поверхности	1				Библиотека ЦОК https://m.edsoo.ru/6054b8c1
5	Цилиндр: основания и боковая поверхность, образующая и ось; площадь боковой и полной поверхности	1				Библиотека ЦОК https://m.edsoo.ru/188f6216
6	Изображение цилиндра на плоскости. Развёртка цилиндра. Сечения цилиндра (плоскостью, параллельной или перпендикулярной оси цилиндра)	1				Библиотека ЦОК https://m.edsoo.ru/016e25eb

7	Коническая поверхность, образующие конической поверхности, ось и вершина конической поверхности	1				Библиотека ЦОК https://m.edsoo.ru/c94ba09b
8	Конус: основание и вершина, образующая и ось; площадь боковой и полной поверхности	1				Библиотека ЦОК https://m.edsoo.ru/897dd3b2
9	Усечённый конус: образующие и высота; основания и боковая поверхность	1				Библиотека ЦОК https://m.edsoo.ru/1468bab3
10	Изображение конуса на плоскости. Развёртка конуса. Сечения конуса (плоскостью, параллельной основанию, и плоскостью, проходящей через вершину)	1				Библиотека ЦОК https://m.edsoo.ru/0bde1be8
11	Комбинация тел вращения и многогранников	1				Библиотека ЦОК https://m.edsoo.ru/3cef10e5
12	Многогранник, описанный около сферы; сфера, вписанная в многогранник или в тело вращения	1				Библиотека ЦОК https://m.edsoo.ru/0b136158
13	Понятие об объёме. Основные свойства объёмов тел	1				Библиотека ЦОК https://m.edsoo.ru/26a03fb7
14	Объём цилиндра, конуса	1				Библиотека ЦОК https://m.edsoo.ru/5513d87b
15	Объём шара и площадь сферы	1				Библиотека ЦОК https://m.edsoo.ru/d189bde2

16	Подобные тела в пространстве. Соотношения между площадями поверхностей, объёмами подобных тел	1				Библиотека ЦОК https://m.edsoo.ru/810cf1eb
17	Контрольная работа по темам "Тела вращения" и "Объёмы тел"	1	1			Библиотека ЦОК https://m.edsoo.ru/4a33a8ab
18	Вектор на плоскости и в пространстве	1				Библиотека ЦОК https://m.edsoo.ru/5caefc1b
19	Сложение и вычитание векторов	1				Библиотека ЦОК https://m.edsoo.ru/23f4f089
20	Умножение вектора на число	1				Библиотека ЦОК https://m.edsoo.ru/dee379eb
21	Разложение вектора по трём некомпланарным векторам. Правило параллелепипеда	1				Библиотека ЦОК https://m.edsoo.ru/a28fd74e
22	Решение задач, связанных с применением правил действий с векторами	1				Библиотека ЦОК https://m.edsoo.ru/5a827900
23	Координатно-векторный метод при решении геометрических задач	1				Библиотека ЦОК https://m.edsoo.ru/d3a1fe30
24	Прямоугольная система координат в пространстве. Координаты вектора. Простейшие задачи в координатах	1				Библиотека ЦОК https://m.edsoo.ru/48db7058
25	Угол между векторами.	1				Библиотека ЦОК

	Скалярное произведение векторов					https://m.edsoo.ru/725effc4
26	Вычисление углов между прямыми и плоскостями	1				Библиотека ЦОК https://m.edsoo.ru/8efbe78e
27	Контрольная работа по теме "Векторы и координаты в пространстве"	1	1			Библиотека ЦОК https://m.edsoo.ru/77c22fc5
28	Повторение, обобщение и систематизация знаний. Основные фигуры, факты, теоремы курса планиметрии	1				Библиотека ЦОК https://m.edsoo.ru/1780ba5d
29	Повторение, обобщение и систематизация знаний. Основные фигуры, факты, теоремы курса планиметрии	1				Библиотека ЦОК https://m.edsoo.ru/078cd184
30	Повторение, обобщение и систематизация знаний. Задачи планиметрии и методы их решения	1				Библиотека ЦОК https://m.edsoo.ru/7491efe0
31	Повторение, обобщение и систематизация знаний. Задачи планиметрии и методы их решения	1				Библиотека ЦОК https://m.edsoo.ru/4dffda97
32	Повторение, обобщение и систематизация знаний. Основные фигуры, факты, теоремы курса стереометрии	1				Библиотека ЦОК https://m.edsoo.ru/74b2ad91
33	Итоговая контрольная работа	1	1			Библиотека ЦОК

						https://m.edsoo.ru/ec24dfc2
34	Повторение, обобщение и систематизация знаний	1				Библиотека ЦОК https://m.edsoo.ru/f465d10e
ОБЩЕЕ КОЛИЧЕСТВО ЧАСОВ ПО ПРОГРАММЕ		34	3	0		

ПРОВЕРЯЕМЫЕ ТРЕБОВАНИЯ К РЕЗУЛЬТАТАМ ОСВОЕНИЯ ОСНОВНОЙ ОБРАЗОВАТЕЛЬНОЙ ПРОГРАММЫ

10 КЛАСС

Код проверяемого результата	Проверяемые предметные результаты освоения основной образовательной программы среднего общего образования
7	Геометрия
7.1	Оперировать понятиями: точка, прямая, плоскость
7.2	Применять аксиомы стереометрии и следствия из них при решении геометрических задач
7.3	Оперировать понятиями: параллельность и перпендикулярность прямых и плоскостей
7.4	Классифицировать взаимное расположение прямых и плоскостей в пространстве
7.5	Оперировать понятиями: двугранный угол, грани двугранного угла, ребро двугранного угла, линейный угол двугранного угла, градусная мера двугранного угла
7.6	Оперировать понятиями: многогранник, выпуклый и невыпуклый многогранник, элементы многогранника, правильный многогранник
7.7	Распознавать основные виды многогранников (пирамида, призма, прямоугольный параллелепипед, куб)
7.8	Классифицировать многогранники, выбирая основания для классификации (выпуклые и невыпуклые многогранники, правильные многогранники, прямые и наклонные призмы, параллелепипеды)
7.9	Оперировать понятиями: секущая плоскость, сечение многогранников
7.10	Объяснять принципы построения сечений многогранников, используя метод следов
7.11	Строить сечения многогранников методом следов, выполнять (выносные) плоские чертежи из рисунков простых объёмных фигур: вид сверху, сбоку, снизу

7.12	Решать задачи на нахождение геометрических величин по образцам или алгоритмам, применяя известные аналитические методы при решении стандартных математических задач на вычисление расстояний между двумя точками, от точки до прямой, от точки до плоскости, между скрещивающимися прямыми
7.13	Решать задачи на нахождение геометрических величин по образцам или алгоритмам, применяя известные аналитические методы при решении стандартных математических задач на вычисление углов между скрещивающимися прямыми, между прямой и плоскостью, между плоскостями, двугранных углов
7.14	Вычислять объёмы и площади поверхностей многогранников (призма, пирамида) с применением формул, вычислять соотношения между площадями поверхностей, объёмами подобных многогранников
7.15	Оперировать понятиями: симметрия в пространстве, центр, ось и плоскость симметрии, центр, ось и плоскость симметрии фигуры
7.16	Извлекать, преобразовывать и интерпретировать информацию о пространственных геометрических фигурах, представленную на чертежах и рисунках
7.17	Применять геометрические факты для решения стереометрических задач, предполагающих несколько шагов решения, если условия применения заданы в явной форме
7.18	Применять простейшие программные средства и электронно-коммуникационные системы при решении стереометрических задач
7.19	Приводить примеры математических закономерностей в природе и жизни, распознавать проявление законов геометрии в искусстве
7.20	Применять полученные знания на практике: анализировать реальные ситуации и применять изученные понятия в процессе поиска решения математически сформулированной проблемы, моделировать реальные ситуации на языке геометрии, исследовать построенные модели с использованием геометрических понятий и теорем, аппарата алгебры, решать практические задачи, связанные с нахождением геометрических величин

Код проверяемого результата	Проверяемые предметные результаты освоения основной образовательной программы среднего общего образования
6	Геометрия
6.1	Оперировать понятиями: цилиндрическая поверхность, образующие цилиндрической поверхности, цилиндр, коническая поверхность, образующие конической поверхности, конус, сферическая поверхность
6.2	Распознавать тела вращения (цилиндр, конус, сфера и шар)
6.3	Объяснять способы получения тел вращения
6.4	Классифицировать взаимное расположение сферы и плоскости
6.5	Оперировать понятиями: шаровой сегмент, основание сегмента, высота сегмента, шаровой слой, основание шарового слоя, высота шарового слоя, шаровой сектор
6.6	Вычислять объёмы и площади поверхностей тел вращения, геометрических тел с применением формул
6.7	Оперировать понятиями: многогранник, вписанный в сферу и описанный около сферы, сфера, вписанная в многогранник или тело вращения
6.8	Вычислять соотношения между площадями поверхностей и объёмами подобных тел
6.9	Изображать изучаемые фигуры от руки и с применением простых чертёжных инструментов
6.10	Выполнять (выносные) плоские чертежи из рисунков простых объёмных фигур: вид сверху, сбоку, снизу; строить сечения тел вращения
6.11	Извлекать, интерпретировать и преобразовывать информацию о пространственных геометрических фигурах, представленную на чертежах и рисунках
6.12	Применять геометрические факты для решения стереометрических задач, предполагающих несколько шагов решения, если условия применения заданы в явной форме
6.13	Оперировать понятием: вектор в пространстве
6.14	Выполнять действия сложения векторов, вычитания векторов и

	умножения вектора на число, объяснять, какими свойствами они обладают
6.15	Применять правило параллелепипеда при сложении векторов
6.16	Оперировать понятиями: декартовы координаты в пространстве, вектор, модуль вектора, равенство векторов, координаты вектора, угол между векторами, скалярное произведение векторов, коллинеарные и компланарные векторы
6.17	Находить сумму векторов и произведение вектора на число, угол между векторами, скалярное произведение, раскладывать вектор по двум неколлинеарным векторам
6.18	Задавать плоскость уравнением в декартовой системе координат
6.19	Решать простейшие геометрические задачи на применение векторно-координатного метода
6.20	Решать задачи на доказательство математических отношений и нахождение геометрических величин по образцам или алгоритмам, применяя известные методы при решении стандартных математических задач
6.21	Применять простейшие программные средства и электронно-коммуникационные системы при решении стереометрических задач
6.22	Приводить примеры математических закономерностей в природе и жизни, распознавать проявление законов геометрии в искусстве
6.23	Применять полученные знания на практике: анализировать реальные ситуации и применять изученные понятия в процессе поиска решения математически сформулированной проблемы, моделировать реальные ситуации на языке геометрии, исследовать построенные модели с использованием геометрических понятий и теорем, аппарата алгебры, решать практические задачи, связанные с нахождением геометрических величин

ПРОВЕРЯЕМЫЕ ЭЛЕМЕНТЫ СОДЕРЖАНИЯ

10 КЛАСС

Код	Проверяемый элемент содержания
7	Геометрия
7.1	Основные понятия стереометрии. Точка, прямая, плоскость, пространство. Понятие об аксиоматическом построении стереометрии: аксиомы стереометрии и следствия из них
7.2	Взаимное расположение прямых в пространстве: пересекающиеся, параллельные и скрещивающиеся прямые. Параллельность прямых и плоскостей в пространстве: параллельные прямые в пространстве, параллельность трёх прямых, параллельность прямой и плоскости. Углы с сонаправленными сторонами, угол между прямыми в пространстве. Параллельность плоскостей: параллельные плоскости, свойства параллельных плоскостей. Простейшие пространственные фигуры на плоскости: тетраэдр, куб, параллелепипед, построение сечений
7.3	Перпендикулярность прямой и плоскости: перпендикулярные прямые в пространстве, прямые параллельные и перпендикулярные к плоскости, признак перпендикулярности прямой и плоскости, теорема о прямой перпендикулярной плоскости. Углы в пространстве: угол между прямой и плоскостью, двугранный угол, линейный угол двугранного угла. Перпендикуляр и наклонные: расстояние от точки до плоскости, расстояние от прямой до плоскости, проекция фигуры на плоскость. Перпендикулярность плоскостей: признак перпендикулярности двух плоскостей. Теорема о трёх перпендикулярах
7.4	Понятие многогранника, основные элементы многогранника, выпуклые и невыпуклые многогранники, развёртка многогранника. Призма: n -угольная призма, грани и основания призмы, прямая и наклонная призмы, боковая и полная поверхность призмы. Параллелепипед, прямоугольный параллелепипед и его свойства. Пирамида: n -угольная пирамида, грани и основание пирамиды, боковая и полная поверхность пирамиды, правильная и усечённая пирамида. Элементы призмы и пирамиды. Правильные многогранники: понятие

	правильного многогранника, правильная призма и правильная пирамида, правильная треугольная пирамида и правильный тетраэдр, куб. Представление о правильных многогранниках: октаэдр, додекаэдр и икосаэдр. Сечения призмы и пирамиды
7.5	Симметрия в пространстве: симметрия относительно точки, прямой, плоскости. Элементы симметрии в пирамидах, параллелепипедах, правильных многогранниках
7.6	Вычисление элементов многогранников: рёбра, диагонали, углы. Площадь боковой поверхности и полной поверхности прямой призмы, площадь оснований, теорема о боковой поверхности прямой призмы. Площадь боковой поверхности и поверхности правильной пирамиды, теорема о площади усечённой пирамиды. Понятие об объёме. Объём пирамиды, призмы
7.7	Подобные тела в пространстве. Соотношения между площадями поверхностей, объёмами подобных тел

11 КЛАСС

Код	Проверяемый элемент содержания
6	Геометрия
6.1	Цилиндрическая поверхность, образующие цилиндрической поверхности, ось цилиндрической поверхности. Цилиндр: основания и боковая поверхность, образующая и ось, площадь боковой и полной поверхности
6.2	Коническая поверхность, образующие конической поверхности, ось и вершина конической поверхности. Конус: основание и вершина, образующая и ось, площадь боковой и полной поверхности. Усечённый конус: образующие и высота, основания и боковая поверхность
6.3	Сфера и шар: центр, радиус, диаметр, площадь поверхности сферы. Взаимное расположение сферы и плоскости, касательная плоскость к сфере, площадь сферы
6.4	Изображение тел вращения на плоскости. Развёртка цилиндра и конуса
6.5	Комбинации тел вращения и многогранников. Многогранник, описанный около сферы, сфера, вписанная в многогранник, или тело вращения
6.6	Понятие об объёме. Основные свойства объёмов тел. Теорема об объёме прямоугольного параллелепипеда и следствия из неё. Объём цилиндра, конуса. Объём шара и площадь сферы

6.7	Подобные тела в пространстве. Соотношения между площадями поверхностей, объёмами подобных тел
6.8	Сечения цилиндра (параллельно и перпендикулярно оси), сечения конуса (параллельное основанию и проходящее через вершину), сечения шара
6.9	Вектор на плоскости и в пространстве. Сложение и вычитание векторов. Умножение вектора на число. Разложение вектора по трём некопланарным векторам. Правило параллелепипеда. Решение задач, связанных с применением правил действий с векторами
6.10	Прямоугольная система координат в пространстве. Координаты вектора. Простейшие задачи в координатах. Угол между векторами. Скалярное произведение векторов. Вычисление углов между прямыми и плоскостями. Координатно-векторный метод при решении геометрических задач

**ПРОВЕРЯЕМЫЕ НА ЕГЭ ПО МАТЕМАТИКЕ ТРЕБОВАНИЯ К РЕЗУЛЬТАТАМ
ОСВОЕНИЯ ОСНОВНОЙ ОБРАЗОВАТЕЛЬНОЙ ПРОГРАММЫ СРЕДНЕГО
ОБЩЕГО ОБРАЗОВАНИЯ**

Код проверяемого требования	Проверяемые требования к предметным результатам освоения основной образовательной программы среднего общего образования
1	<p>Владение методами доказательств, алгоритмами решения задач; умение формулировать и оперировать понятиями: определение, аксиома, теорема, следствие, свойство, признак, доказательство, равносильные формулировки; применять их; умение формулировать обратное и противоположное утверждение, приводить примеры и контрпримеры, использовать метод математической индукции; проводить доказательные рассуждения при решении задач, оценивать логическую правильность рассуждений; умение оперировать понятиями: множество, подмножество, операции над множествами; умение использовать теоретико-множественный аппарат для описания реальных процессов и явлений и при решении задач, в том числе из других учебных предметов; умение оперировать понятиями: граф, связный граф, дерево, цикл, граф на плоскости; умение задавать и описывать графы различными способами; использовать графы при решении задач</p>
2	<p>Умение оперировать понятиями: натуральное число, целое число, степень с целым показателем, корень натуральной степени, степень с рациональным показателем, степень с действительным показателем, логарифм числа, синус, косинус и тангенс произвольного числа, остаток по модулю, рациональное число, иррациональное число, множества натуральных, целых, рациональных, действительных чисел; умение использовать признаки делимости, наименьший общий делитель и наименьшее общее кратное, алгоритм Евклида при решении задач; знакомство с различными позиционными системами счисления; умение выполнять вычисление значений и преобразования выражений со степенями и логарифмами, преобразования дробно-рациональных выражений; умение оперировать понятиями: последовательность, арифметическая прогрессия, геометрическая прогрессия,</p>

	<p>бесконечно убывающая геометрическая прогрессия; умение задавать последовательности, в том числе с помощью рекуррентных формул; умение оперировать понятиями: комплексное число, сопряжённые комплексные числа, модуль и аргумент комплексного числа, форма записи комплексных чисел (геометрическая, тригонометрическая и алгебраическая); уметь производить арифметические действия с комплексными числами; приводить примеры использования комплексных чисел; оперировать понятиями: матрица 2×2 и 3×3, определитель матрицы, геометрический смысл определителя</p>
3	<p>Умение оперировать понятиями: рациональные, иррациональные, показательные, степенные, логарифмические, тригонометрические уравнения и неравенства, их системы; умение оперировать понятиями: тождество, тождественное преобразование, уравнение, неравенство, система уравнений и неравенств, равносильность уравнений, неравенств и систем; умение решать уравнения, неравенства и системы с помощью различных приёмов; решать уравнения, неравенства и системы с параметром; применять уравнения, неравенства, их системы для решения математических задач и задач из различных областей науки и реальной жизни</p>
4	<p>Умение оперировать понятиями: функция, чётность функции, периодичность функции, ограниченность функции, монотонность функции, экстремум функции, наибольшее и наименьшее значения функции на промежутке, непрерывная функция, асимптоты графика функции, первая и вторая производная функции, геометрический и физический смысл производной, первообразная, определённый интеграл; умение находить асимптоты графика функции; умение вычислять производные суммы, произведения, частного и композиции функций, находить уравнение касательной к графику функции; умение находить производные элементарных функций; умение использовать производную для исследования функций, находить наибольшие и наименьшие значения функций; строить графики многочленов с использованием аппарата математического анализа; применять производную для нахождения наилучшего решения в прикладных, в том числе социально-экономических и физических задачах; находить площади и объёмы фигур с помощью</p>

	интеграла; приводить примеры математического моделирования с помощью дифференциальных уравнений
5	Умение оперировать понятиями: график функции, обратная функция, композиция функций, линейная функция, квадратичная функция, рациональная функция, степенная функция, тригонометрические функции, обратные тригонометрические функции, показательная и логарифмическая функции; умение строить графики изученных функций, выполнять преобразования графиков функций, использовать графики для изучения процессов и зависимостей, при решении задач из других учебных предметов и задач из реальной жизни; выражать формулами зависимости между величинами; использовать свойства и графики функций для решения уравнений, неравенств и задач с параметрами; изображать на координатной плоскости множества решений уравнений, неравенств и их систем
6	Умение решать текстовые задачи разных типов (в том числе на проценты, доли и части, на движение, работу, стоимость товаров и услуг, налоги, задачи из области управления личными и семейными финансами); составлять выражения, уравнения, неравенства и их системы по условию задачи, исследовать полученное решение и оценивать правдоподобность результатов; умение моделировать реальные ситуации на языке математики; составлять выражения, уравнения, неравенства и их системы по условию задачи, исследовать построенные модели с использованием аппарата алгебры, интерпретировать полученный результат
7	Умение оперировать понятиями: среднее арифметическое, медиана, наибольшее и наименьшее значения, размах, дисперсия, стандартное отклонение числового набора; умение извлекать, интерпретировать информацию, представленную в таблицах, на диаграммах, графиках, отражающую свойства реальных процессов и явлений; представлять информацию с помощью таблиц и диаграмм; исследовать статистические данные, в том числе с применением графических методов и электронных средств; графически исследовать совместные наблюдения с помощью диаграмм рассеивания и линейной регрессии

8	<p>Умение оперировать понятиями: случайный опыт и случайное событие, вероятность случайного события; умение вычислять вероятность с использованием графических методов; применять формулы сложения и умножения вероятностей, формулу полной вероятности, формулу Бернулли, комбинаторные факты и формулы; оценивать вероятности реальных событий; умение оперировать понятиями: случайная величина, распределение вероятностей, математическое ожидание, дисперсия и стандартное отклонение случайной величины, функции распределения и плотности равномерного, показательного и нормального распределений; умение использовать свойства изученных распределений для решения задач; знакомство с понятиями: закон больших чисел, методы выборочных исследований; умение приводить примеры проявления закона больших чисел в природных и общественных явлениях; умение оперировать понятиями: сочетание, перестановка, число сочетаний, число перестановок; бином Ньютона; умение применять комбинаторные факты и рассуждения для решения задач; оценивать вероятности реальных событий; составлять вероятностную модель и интерпретировать полученный результат</p>
9	<p>Умение оперировать понятиями: точка, прямая, плоскость, пространство, отрезок, луч, величина угла, плоский угол, двугранный угол, трёхгранный угол, скрещивающиеся прямые, параллельность и перпендикулярность прямых и плоскостей, угол между прямыми, угол между прямой и плоскостью, угол между плоскостями, расстояние от точки до плоскости, расстояние между прямыми, расстояние между плоскостями; умение использовать при решении задач изученные факты и теоремы планиметрии; умение оценивать размеры объектов окружающего мира; строить математические модели с помощью геометрических понятий и величин, решать связанные с ними практические задачи</p>
10	<p>Умение оперировать понятиями: площадь фигуры, объём фигуры, многогранник, правильный многогранник, сечение многогранника, куб, параллелепипед, призма, пирамида, фигура и поверхность вращения, цилиндр, конус, шар, сфера, площадь сферы, площадь поверхности пирамиды, призмы, конуса, цилиндра, объём куба, прямоугольного параллелепипеда, пирамиды, призмы, цилиндра,</p>

	<p>конуса, шара, развёртка поверхности, сечения конуса и цилиндра, параллельные оси или основанию, сечение шара, плоскость, касающаяся сферы, цилиндра, конуса; умение строить сечение многогранника, изображать многогранники, фигуры и поверхности вращения, их сечения, в том числе с помощью электронных средств; умение применять свойства геометрических фигур, самостоятельно формулировать определения изучаемых фигур, выдвигать гипотезы о свойствах и признаках геометрических фигур, обосновывать или опровергать их; умение проводить классификацию фигур по различным признакам, выполнять необходимые дополнительные построения</p>
11	<p>Умение оперировать понятиями: движение в пространстве, параллельный перенос, симметрия на плоскости и в пространстве, поворот, преобразование подобия, подобные фигуры; умение распознавать равные и подобные фигуры, в том числе в природе, искусстве, архитектуре; использовать геометрические отношения при решении задач; находить геометрические величины (длина, угол, площадь, объём) при решении задач из других учебных предметов и из реальной жизни; умение вычислять геометрические величины (длина, угол, площадь, объём, площадь поверхности), используя изученные формулы и методы, в том числе: площадь поверхности пирамиды, призмы, конуса, цилиндра, площадь сферы; объём куба, прямоугольного параллелепипеда, пирамиды, призмы, цилиндра, конуса, шара; умение находить отношение объёмов подобных фигур</p>
12	<p>Умение оперировать понятиями: прямоугольная система координат, вектор, координаты точки, координаты вектора, сумма векторов, произведение вектора на число, разложение вектора по базису, скалярное произведение, векторное произведение, угол между векторами; умение использовать векторный и координатный метод для решения геометрических задач и задач других учебных предметов</p>
13	<p>Умение выбирать подходящий метод для решения задачи; понимание значимости математики в изучении природных и общественных процессов и явлений; умение распознавать проявление законов математики в искусстве, умение приводить</p>

	примеры математических открытий российской и мировой математической науки
--	---

**ПЕРЕЧЕНЬ ЭЛЕМЕНТОВ СОДЕРЖАНИЯ, ПРОВЕРЯЕМЫХ НА ЕГЭ ПО
МАТЕМАТИКЕ**

Код	Проверяемый элемент содержания
1	Числа и вычисления
1.1	Натуральные и целые числа. Признаки делимости целых чисел
1.2	Рациональные числа. Обыкновенные и десятичные дроби, проценты, бесконечные периодические дроби
1.3	Арифметический корень натуральной степени. Действия с арифметическими корнями натуральной степени
1.4	Степень с целым показателем. Степень с рациональным показателем. Свойства степени
1.5	Синус, косинус и тангенс числового аргумента. Арксинус, арккосинус, арктангенс числового аргумента
1.6	Логарифм числа. Десятичные и натуральные логарифмы
1.7	Действительные числа. Арифметические операции с действительными числами. Приближённые вычисления, правила округления, прикидка и оценка результата вычислений
1.8	Преобразование выражений
1.9	Комплексные числа
2	Уравнения и неравенства
2.1	Целые и дробно-рациональные уравнения
2.2	Иррациональные уравнения
2.3	Тригонометрические уравнения
2.4	Показательные и логарифмические уравнения
2.5	Целые и дробно-рациональные неравенства
2.6	Иррациональные неравенства
2.7	Показательные и логарифмические неравенства
2.8	Тригонометрические неравенства
2.9	Системы и совокупности уравнений и неравенств
2.10	Уравнения, неравенства и системы с параметрами
2.11	Матрица системы линейных уравнений. Определитель матрицы

3	Функции и графики
3.1	Функция, способы задания функции. График функции. Взаимно обратные функции. Чётные и нечётные функции. Периодические функции
3.2	Область определения и множество значений функции. Нули функции. Промежутки знакопостоянства. Промежутки монотонности функции. Максимумы и минимумы функции. Наибольшее и наименьшее значение функции на промежутке
3.3	Степенная функция с натуральным и целым показателем. Её свойства и график. Свойства и график корня n -ой степени
3.4	Тригонометрические функции, их свойства и графики
3.5	Показательная и логарифмическая функции, их свойства и графики
3.6	Точки разрыва. Асимптоты графиков функций. Свойства функций, непрерывных на отрезке
3.7	Последовательности, способы задания последовательностей
3.8	Арифметическая и геометрическая прогрессии. Формула сложных процентов
4	Начала математического анализа
4.1	Производная функции. Производные элементарных функций
4.2	Применение производной к исследованию функций на монотонность и экстремумы. Нахождение наибольшего и наименьшего значения функции на отрезке
4.3	Первообразная. Интеграл
5	Множества и логика
5.1	Множество, операции над множествами. Диаграммы Эйлера – Венна
5.2	Логика
6	Вероятность и статистика
6.1	Описательная статистика
6.2	Вероятность
6.3	Комбинаторика
7	Геометрия
7.1	Фигуры на плоскости
7.2	Прямые и плоскости в пространстве
7.3	Многогранники
7.4	Тела и поверхности вращения

**УЧЕБНО-МЕТОДИЧЕСКОЕ ОБЕСПЕЧЕНИЕ ОБРАЗОВАТЕЛЬНОГО
ПРОЦЕССА
ОБЯЗАТЕЛЬНЫЕ УЧЕБНЫЕ МАТЕРИАЛЫ ДЛЯ УЧЕНИКА**

Геометрия 10-11 классы/ Л.С.Атанасян, В.Ф.Бутузов, С.Б.Кадомцев Издательство
"Просвещение"

МЕТОДИЧЕСКИЕ МАТЕРИАЛЫ ДЛЯ УЧИТЕЛЯ

ЦИФРОВЫЕ ОБРАЗОВАТЕЛЬНЫЕ РЕСУРСЫ И РЕСУРСЫ СЕТИ ИНТЕРНЕТ

<http://schoolcollection.edu.ru/>

<https://resh.edu.ru>

Приложение

СИСТЕМА ОЦЕНКИ ДОСТИЖЕНИЯ ОБУЧАЮЩИМИСЯ ПЛАНИРУЕМЫХ РЕЗУЛЬТАТОВ ОСВОЕНИЯ ОБРАЗОВАТЕЛЬНЫХ ПРОГРАММ НА УРОВНЕ СРЕДНЕГО ОБЩЕГО ОБРАЗОВАНИЯ

Оценка достижения планируемых результатов распадается на две связанные друг с другом составляющие:

- 1) оценка процесса формирования планируемых результатов, реализуемая в форме текущего, в том числе и тематического, оценивания;
- 2) оценка результата формирования планируемых результатов, реализуемая в форме итогового контроля.

При обучении математике в процессе оценивания промежуточных результатов обучения используются разные виды демонстрации учебных достижений: устные ответы обучающихся и их письменные работы, в том числе в форме тестирования.

Диагностика и проверка уровня усвоения теоретических компонентов может быть организована в формате тестирования, устных опросов, частично в форме традиционных проверочных и контрольных работ.

Проверка умения решать математические задачи, как правило, организуется в формате письменных проверочных и контрольных работ.

При оценивании письменных работ и устных ответов целесообразно ориентироваться на несколько отличающиеся показатели.

В соответствии с планируемыми результатами обучения по каждой теме определены итоговые результаты изучения темы, проверяемые элементы содержания темы, требования к демонстрации достижения их сформированности, задания для их демонстрации и, соответственно, критерии оценивания заданий.

В соответствии с принципом открытости уже в начале изучения каждой темы обучающиеся должны знать, какие умения относятся к итоговым результатам изучения темы, как будут организованы контрольные процедуры: контрольная работа и/или опрос, какие критерии предъявляются к решению задач и к ответам, как проводится оценивание результатов их деятельности, например, какое наименьшее количество заданий контрольной работы необходимо выполнить, чтобы рассчитывать на получение положительной отметки.

Оценка устных ответов

Одной из важных форм оценивания результатов обучения по математике являются устные ответы обучающихся. Они могут носить локальный, массовый (устный опрос, проведению которого посвящен, возможно, целый урок или его часть), постоянный характер, когда на каждом уроке несколько обучающихся отвечают устно на

теоретические вопросы: опросы по терминологии и формулировкам определения, доказательствам теорем, решению задач.

При оценивании устных ответов обучающихся целесообразно ориентироваться на следующие рекомендации. При выставлении отметки учитываются все требования к ответу.

Ответ оценивается отметкой «5», если обучающийся: полностью раскрыл содержание материала в объеме, предусмотренном программой и учебником; изложил материал грамотным языком в определенной логической последовательности, точно, без ошибок используя математическую терминологию и символику; правильно выполнил рисунки, чертежи, графики, необходимые для изложения теории или решения задачи; продемонстрировал умение иллюстрировать теоретические положения конкретными примерами, применять их при выполнении практического задания (если такое предусмотрено); продемонстрировал усвоение ранее изученных сопутствующих вопросов, сформированность и устойчивость использованных при ответе умений и навыков; отвечал самостоятельно, без наводящих вопросов учителя, демонстрируя сформированность монологической речи и полное владение содержанием. Возможны 1–2 неточности при освещении второстепенных вопросов или недочетов в решении задач (если такие предусмотрены), которые ученик легко исправил по замечанию учителя.

Ответ оценивается отметкой «4», если обучающийся: раскрыл содержание материала в объеме, предусмотренном программой и учебником; изложил материал грамотным языком в определенной логической последовательности; выполнил рисунки, чертежи, графики, необходимые для изложения теории или решения задачи; продемонстрировал умение иллюстрировать теоретические положения конкретными примерами, применять их при решении задач (если такие предусмотрены); продемонстрировал усвоение ранее изученных сопутствующих вопросов, сформированность и устойчивость использованных при ответе умений и навыков; но при этом: допустил небольшие неточности в формулировке математических утверждений, не искажившие математического содержания ответа, исправленные по замечанию учителя; допустил ошибки или более 2 неточностей при освещении второстепенных вопросов/недочетов в решении задач (если такие предусмотрены), которые ученик легко исправил по замечанию учителя.

Отметка «3» за ответ ставится в следующих случаях: неполно или непоследовательно раскрыл содержание материала, но показано общее понимание вопроса и продемонстрированы умения, достаточные для дальнейшего усвоения программного материала; демонстрировал затруднения или допускал ошибки в определении понятий и использовании математической терминологии, символике, чертежах, выкладках, исправленные после нескольких наводящих вопросов учителя; не справился с применением теории при решении задач, но выполнил задания обязательного уровня сложности по данной теме (если такие предусмотрены).

Отметка «2» за ответ ставится в следующих случаях: не раскрыл основное содержание учебного материала; обнаружил незнание или непонимание обучающимся большей или наиболее важной части учебного материала; допустил ошибки в определении понятий, при использовании математической терминологии, в рисунках, чертежах или графиках, в выкладках, которые не исправлены после нескольких наводящих вопросов учителя; обнаружил незнание и непонимание изучаемого материала или не смог ответить ни на один из поставленных вопросов по изучаемому материалу.

Оценка письменных работ

При составлении содержания письменных работ, в частности тематических контрольных работ, необходимо соблюдать принцип дифференцируемости по уровням подготовки: важно включать в работу задания, относящиеся к базовому уровню подготовки, выполнение которых обязательно для всех обучающихся, и задания повышенных уровней, которые дают возможность реализоваться обучающимся, проявляющим к математике интерес и способности. Маркировка заданий по уровням специальными обозначениями сначала в ходе формирования умений, а затем и в контрольной работе ориентирует обучающихся на достижение определенного результата, помогает планировать учение и контролировать выполнение работы. Кроме того, при составлении тематических контрольных работ и текущих проверочных работ важно ориентироваться на принцип полноты проверки планируемых результатов. Часть тематических результатов проверяется отдельными, небольшими по формату проверочными работами.

В конце изучения каждой темы может быть предусмотрено проведение контрольной работы, на которую отводится 1 урок. При этом, если тема небольшая и на ее изучение дается не более одной учебной недели, то контроль достижения соответствующих этой теме планируемых результатов можно перенести и включить в контрольную работу по следующей теме или же ограничиться проведением небольшой проверочной работы в течение 20–25 минут урока. При этом и обучающиеся, и учитель должны получить обратную связь о достижении или недостижении тематических планируемых результатов.

При оценке результата выполнения контрольной или проверочной работы в первую очередь устанавливается наличие или отсутствие у обучающегося базовой математической подготовки, поэтому так важно отдельно оценить выполнение им соответствующих заданий. Как правило, они компонуются в первую часть контрольной работы. Полезно придерживаться следующего подхода к начислению баллов за выполнение заданий: за верное выполнение каждого задания первой части обучающемуся начисляется 1 балл; за выполнение задания второй части начисляются 2 балла, если дано верное решение и приведено обоснование; 1 балл, если логика решения верна, но допущена одна вычислительная ошибка или представленное обоснование не может считаться полным.

При необходимости критерии могут быть детализированы, что позволит более точно выявить пробелы, затруднения обучающихся и их причины, что, в свою очередь, позволит спланировать корректирующие процедуры.

Для перевода общей суммы начисленных баллов в отметку по пятибалльной шкале: обучающийся не достиг удовлетворительного (обязательного) уровня подготовки (отметка «2»), если он набрал менее 55% баллов Части 1 (обязательного уровня); обучающийся достиг удовлетворительного (обязательного) уровня подготовки (отметка не ниже «3»), если он набрал не менее 55% баллов Части 1 (обязательного уровня); обучающийся достиг повышенного уровня (отметка не ниже «4»), если он набрал не менее 65% общего числа баллов; обучающийся достиг высокого уровня (отметка «5»), если он набрал не менее 85% общего числа баллов.

Оценка тестовых заданий

Тест может использоваться для проведения текущего и тематического контроля. Более целесообразно использовать тестовую форму при выявлении степени усвоения теоретического материала и умения решать задания репродуктивного характера.

не менее 70% – отметка «3»;

не менее 80% – отметка «4»;

не менее 90% – отметка «5».

Контрольно- измерительные материалы

10 класс

На проведение контрольной работы отводится 40 минут.

Назначение работы: оценить уровень достижения планируемых результатов по изученной теме.

Содержание контрольной работы определяется содержанием рабочей программы учебного курса «Геометрия» 10 класса

Контрольные работы составлены в соответствии с планируемыми результатами обучения учебного курса «Геометрия» базового уровня.

Контрольная работа №1 по теме "Прямые и плоскости в пространстве.

Параллельность прямых и плоскостей"

ПРОВЕРЯЕМЫЕ ТРЕБОВАНИЯ К РЕЗУЛЬТАТАМ ОСВОЕНИЯ ОСНОВНОЙ ОБРАЗОВАТЕЛЬНОЙ ПРОГРАММЫ

Код проверяемого результата	Проверяемые предметные результаты освоения основной образовательной программы среднего общего образования
7	Геометрия

7.1	Оперировать понятиями: точка, прямая, плоскость
7.2	Применять аксиомы стереометрии и следствия из них при решении геометрических задач
7.3	Оперировать понятиями: параллельность и перпендикулярность прямых и плоскостей
7.4	Классифицировать взаимное расположение прямых и плоскостей в пространстве
7.6	Оперировать понятиями: многогранник, выпуклый и невыпуклый многогранник, элементы многогранника, правильный многогранник
7.7	Распознавать основные виды многогранников (прямоугольный параллелепипед)
7.8	Классифицировать многогранники, выбирая основания для классификации (выпуклые и невыпуклые многогранники, правильные многогранники, прямые и наклонные призмы, параллелепипеды)
7.9	Оперировать понятиями: секущая плоскость, сечение многогранников
7.10	Объяснять принципы построения сечений многогранников, используя метод следов
7.11	Строить сечения многогранников методом следов, выполнять (выносные) плоские чертежи из рисунков простых объёмных фигур: вид сверху, сбоку, снизу

ПРОВЕРЯЕМЫЕ ЭЛЕМЕНТЫ СОДЕРЖАНИЯ

Код	Проверяемый элемент содержания
7	Геометрия
7.1	Основные понятия стереометрии. Точка, прямая, плоскость, пространство. Понятие об аксиоматическом построении стереометрии: аксиомы стереометрии и следствия из них
7.2	Взаимное расположение прямых в пространстве: пересекающиеся, параллельные и скрещивающиеся прямые. Параллельность прямых и плоскостей в пространстве: параллельные прямые в пространстве,

	параллельность трёх прямых, параллельность прямой и плоскости. Углы с сонаправленными сторонами, угол между прямыми в пространстве. Параллельность плоскостей: параллельные плоскости, свойства параллельных плоскостей. Простейшие пространственные фигуры на плоскости: тетраэдр, куб, параллелепипед, построение сечений
7.4	Понятие многогранника, основные элементы многогранника, выпуклые и невыпуклые многогранники, развёртка многогранника. Параллелепипед, прямоугольный параллелепипед и его свойства.

1 вариант

1. Верно ли утверждение, что прямая, лежащая в одной из двух параллельных плоскостей, параллельна второй плоскости? Ответ обоснуйте.
2. Укажите верное утверждение:
 - а) Через любые три точки проходит плоскость и притом только одна;
 - б) Если две точки прямой лежат в одной плоскости, то и вся прямая лежит в этой плоскости;
 - в) Через прямую и точку, лежащую на ней, проходит единственная плоскость
 - г) Нельзя провести плоскость через две параллельные прямые.
3. Назовите общую прямую плоскостей AFD и DEF
 - а) AF; б) FD; в) AE; г) ED.
4. Дан параллелепипед ABCDA₁B₁C₁D₁. Постройте сечение параллелепипеда плоскостью, проходящей через середину ребра AB параллельно плоскости ACC₁.

2 вариант

1. Верно ли утверждение, что прямая, лежащая в одной из двух параллельных плоскостей, параллельна второй плоскости? Ответ обоснуйте.
2. Укажите верное утверждение:
 - а) Через любые три точки проходит плоскость и притом только одна;
 - б) Если две точки прямой лежат в одной плоскости, то и вся прямая лежит в этой плоскости;
 - в) Через прямую и точку, лежащую на ней, проходит единственная плоскость
 - г) Нельзя провести плоскость через две параллельные прямые.
3. Назовите общую прямую плоскостей AFD и DEF
 - а) AF; б) FD; в) AE; г) ED.

4. Дан параллелепипед ABCDA₁B₁C₁D₁. Постройте сечение параллелепипеда плоскостью, проходящей через середину ребра АВ параллельно плоскости ACC₁.

Контрольная работа №2 по темам "Перпендикулярность прямых и плоскостей" и "Углы между прямыми и плоскостями"

ПРОВЕРЯЕМЫЕ ТРЕБОВАНИЯ К РЕЗУЛЬТАТАМ ОСВОЕНИЯ ОСНОВНОЙ ОБРАЗОВАТЕЛЬНОЙ ПРОГРАММЫ

Код проверяемого результата	Проверяемые предметные результаты освоения основной образовательной программы среднего общего образования
7	Геометрия
7.1	Оперировать понятиями: точка, прямая, плоскость
7.2	Применять аксиомы стереометрии и следствия из них при решении геометрических задач
7.3	Оперировать понятиями: параллельность и перпендикулярность прямых и плоскостей
7.4	Классифицировать взаимное расположение прямых и плоскостей в пространстве
7.5	Оперировать понятиями: двугранный угол, грани двугранного угла, ребро двугранного угла, линейный угол двугранного угла, градусная мера двугранного угла

ПРОВЕРЯЕМЫЕ ЭЛЕМЕНТЫ СОДЕРЖАНИЯ

Код	Проверяемый элемент содержания
7	Геометрия
7.1	Основные понятия стереометрии. Точка, прямая, плоскость, пространство. Понятие об аксиоматическом построении стереометрии: аксиомы стереометрии и следствия из них
7.2	Взаимное расположение прямых в пространстве: пересекающиеся, параллельные и скрещивающиеся прямые. Параллельность прямых и плоскостей в пространстве: параллельные прямые в пространстве, параллельность трёх прямых, параллельность прямой и плоскости. Углы с сонаправленными сторонами, угол между прямыми в пространстве. Параллельность плоскостей: параллельные плоскости, свойства

	параллельных плоскостей. Простейшие пространственные фигуры на плоскости: тетраэдр, куб, параллелепипед, построение сечений
7.3	Перпендикулярность прямой и плоскости: перпендикулярные прямые в пространстве, прямые параллельные и перпендикулярные к плоскости, признак перпендикулярности прямой и плоскости, теорема о прямой перпендикулярной плоскости. Углы в пространстве: угол между прямой и плоскостью, двугранный угол, линейный угол двугранного угла. Перпендикуляр и наклонные: расстояние от точки до плоскости, расстояние от прямой до плоскости, проекция фигуры на плоскость. Перпендикулярность плоскостей: признак перпендикулярности двух плоскостей. Теорема о трёх перпендикулярах

1 вариант

1. Дан куб $ABCD A_1 B_1 C_1 D_1$. Запишите:

- 1) все рёбра, перпендикулярные плоскости $AA_1 B_1 B$;
- 2) величину угла между прямой DC_1 и плоскостью $A_1 B_1 C_1 D_1$.

2. В прямоугольном параллелепипеде $ABCD A_1 B_1 C_1 D_1$: $AA_1 = \sqrt{13}$ см, $AD = \sqrt{7}$ см, $DC = \sqrt{5}$ см. Найдите $A_1 C$.

3. В прямоугольном треугольнике ABC : $\angle C = 90^\circ$, $AC = 40$ см, $BC = 30$ см. Прямая DC перпендикулярна плоскости данного треугольника. Найдите расстояние от точки D до прямой AB , если $DC = 7$ см.

4. Найдите величину двугранного угла между боковой гранью и плоскостью основания правильной пирамиды $DABC$ со стороной основания $16\sqrt{3}$ см и высотой 8 см.

Вариант 2

1. Дан куб $ABCD A_1 B_1 C_1 D_1$. Запишите:

- 1) все рёбра, перпендикулярные плоскости $B_1 B C_1 C$;
- 2) величину угла между прямой $D_1 B_1$ и плоскостью $DD_1 C_1 C$.

2. В прямоугольном параллелепипеде $ABCD A_1 B_1 C_1 D_1$: $AA_1 = \sqrt{12}$ см, $B_1 D = 6$ см, $DC = \sqrt{8}$ см. Найдите $B_1 C_1$.

3. В равнобедренном треугольнике ABC: $AC=AB=\sqrt{89}$ см, $BC=10$ см.
 Прямая DA перпендикулярна плоскости данного треугольника. Найдите расстояние от точки D до прямой BC, если $AD=15$ см.

4. Найдите величину двугранного угла между боковой гранью и плоскостью основания правильной пирамиды DABC с периметром основания $36\sqrt{3}$ см и высотой $6\sqrt{3}$ см.

Контрольная работа №3 по теме "Многогранники"

ПРОВЕРЯЕМЫЕ ТРЕБОВАНИЯ К РЕЗУЛЬТАТАМ ОСВОЕНИЯ ОСНОВНОЙ ОБРАЗОВАТЕЛЬНОЙ ПРОГРАММЫ

Код проверяемого результата	Проверяемые предметные результаты освоения основной образовательной программы среднего общего образования
7	Геометрия
7.5	Оперировать понятиями: двугранный угол, грани двугранного угла, ребро двугранного угла, линейный угол двугранного угла, градусная мера двугранного угла
7.6	Оперировать понятиями: многогранник, выпуклый и невыпуклый многогранник, элементы многогранника, правильный многогранник
7.7	Распознавать основные виды многогранников (пирамида, призма, прямоугольный параллелепипед, куб)
7.8	Классифицировать многогранники, выбирая основания для классификации (выпуклые и невыпуклые многогранники, правильные многогранники, прямые и наклонные призмы, параллелепипеды)
7.14	Вычислять площади поверхностей многогранников (призма, пирамида) с применением формул, вычислять соотношения между площадями поверхностей многогранников
7.16	Извлекать, преобразовывать и интерпретировать информацию о пространственных геометрических фигурах, представленную на чертежах и рисунках
7.17	Применять геометрические факты для решения стереометрических задач, предполагающих несколько шагов

	решения, если условия применения заданы в явной форме
7.20	Применять полученные знания на практике: анализировать реальные ситуации и применять изученные понятия в процессе поиска решения математически сформулированной проблемы, моделировать реальные ситуации на языке геометрии, исследовать построенные модели с использованием геометрических понятий и теорем, аппарата алгебры, решать практические задачи, связанные с нахождением геометрических величин

ПРОВЕРЯЕМЫЕ ЭЛЕМЕНТЫ СОДЕРЖАНИЯ

Код	Проверяемый элемент содержания
7	Геометрия
7.5	Симметрия в пространстве: симметрия относительно точки, прямой, плоскости. Элементы симметрии в пирамидах, параллелепипедах, правильных многогранниках
7.6	Вычисление элементов многогранников: рёбра, диагонали, углы. Площадь боковой поверхности и полной поверхности прямой призмы, площадь оснований, теорема о боковой поверхности прямой призмы. Площадь боковой поверхности и поверхности правильной пирамиды, теорема о площади усечённой пирамиды. Понятие об объёме. Объём пирамиды, призмы
7.7	Подобные тела в пространстве. Соотношения между площадями поверхностей тел

Вариант 1

1. Боковое ребро прямой четырёхугольной призмы равно 6 см, её основание — прямоугольник, одна из сторон которого равна 12 см, а диагональ — 13 см. Найдите площадь полной поверхности призмы.

2. Сторона основания правильной треугольной пирамиды равна 6 см, а высота пирамиды — $\sqrt{13}$ см. Найдите:

1) боковое ребро пирамиды;

2) площадь боковой поверхности пирамиды.

3. Найдите площадь боковой поверхности правильной треугольной усечённой пирамиды, стороны оснований которой равны 10 см и 18 см, а боковое ребро — 5 см.

4. Основанием треугольной пирамиды является равнобедренный треугольник с основанием a и углом α при вершине. Все двугранные углы при основании пирамиды равны β . Найдите:

- 1) площадь боковой поверхности пирамиды;
- 2) высоту пирамиды.

Вариант 2

1. Боковое ребро прямой треугольной призмы равно 12 см, её основание — прямоугольный треугольник, катеты которого равны 3 см и 4 см. Найдите площадь полной поверхности призмы.

2. Сторона основания правильной четырёхугольной пирамиды равна 2 см, а высота пирамиды — $\sqrt{15}$ см. Найдите:

- 1) боковое ребро пирамиды;
- 2) площадь боковой поверхности пирамиды.

3. Найдите площадь боковой поверхности правильной четырёхугольной усечённой пирамиды, стороны оснований которой равны 18 см и 34 см, а боковое ребро — 17 см.

4. Основанием треугольной пирамиды является равнобедренный треугольник с боковой стороной a и углом α при основании. Все двугранные углы при основании пирамиды равны β . Найдите:

- 1) площадь боковой поверхности пирамиды;
- 2) высоту пирамиды.

Контрольная работа №4 по теме "Объёмы многогранников"

ПРОВЕРЯЕМЫЕ ТРЕБОВАНИЯ К РЕЗУЛЬТАТАМ ОСВОЕНИЯ ОСНОВНОЙ ОБРАЗОВАТЕЛЬНОЙ ПРОГРАММЫ

Код проверяемого результата	Проверяемые предметные результаты освоения основной образовательной программы среднего общего образования
7	Геометрия
7.6	Оперировать понятиями: многогранник, выпуклый и невыпуклый многогранник, элементы многогранника, правильный многогранник
7.7	Распознавать основные виды многогранников (пирамида, призма, прямоугольный параллелепипед, куб)

7.8	Классифицировать многогранники, выбирая основания для классификации (выпуклые и невыпуклые многогранники, правильные многогранники, прямые и наклонные призмы, параллелепипеды)
7.12	Решать задачи на нахождение геометрических величин по образцам или алгоритмам, применяя известные аналитические методы при решении стандартных математических задач на вычисление расстояний между двумя точками, от точки до прямой, от точки до плоскости, между скрещивающимися прямыми
7.13	Решать задачи на нахождение геометрических величин по образцам или алгоритмам, применяя известные аналитические методы при решении стандартных математических задач на вычисление углов между скрещивающимися прямыми, между прямой и плоскостью, между плоскостями, двугранных углов
7.14	Вычислять объёмы и площади поверхностей многогранников (призма, пирамида) с применением формул, вычислять соотношения между площадями поверхностей, объёмами подобных многогранников
7.15	Оперировать понятиями: симметрия в пространстве, центр, ось и плоскость симметрии, центр, ось и плоскость симметрии фигуры
7.16	Извлекать, преобразовывать и интерпретировать информацию о пространственных геометрических фигурах, представленную на чертежах и рисунках
7.17	Применять геометрические факты для решения стереометрических задач, предполагающих несколько шагов решения, если условия применения заданы в явной форме
7.18	Применять простейшие программные средства и электронно-коммуникационные системы при решении стереометрических задач
7.19	Приводить примеры математических закономерностей в природе и жизни, распознавать проявление законов геометрии в искусстве
7.20	Применять полученные знания на практике: анализировать реальные ситуации и применять изученные понятия в процессе

	<p>поиска решения математически сформулированной проблемы, моделировать реальные ситуации на языке геометрии, исследовать построенные модели с использованием геометрических понятий и теорем, аппарата алгебры, решать практические задачи, связанные с нахождением геометрических величин</p>
--	---

ПРОВЕРЯЕМЫЕ ЭЛЕМЕНТЫ СОДЕРЖАНИЯ

Код	Проверяемый элемент содержания
7	Геометрия
7.4	<p>Понятие многогранника, основные элементы многогранника, выпуклые и невыпуклые многогранники, развёртка многогранника. Призма: n-угольная призма, грани и основания призмы, прямая и наклонная призмы, боковая и полная поверхность призмы. Параллелепипед, прямоугольный параллелепипед и его свойства. Пирамида: n-угольная пирамида, грани и основание пирамиды, боковая и полная поверхность пирамиды, правильная и усечённая пирамида. Элементы призмы и пирамиды. Правильные многогранники: понятие правильного многогранника, правильная призма и правильная пирамида, правильная треугольная пирамида и правильный тетраэдр, куб. Представление о правильных многогранниках: октаэдр, додекаэдр и икосаэдр и другие Сечения призмы и пирамиды</p>
7.5	<p>Симметрия в пространстве: симметрия относительно точки, прямой, плоскости. Элементы симметрии в пирамидах, параллелепипедах, правильных многогранниках</p>
7.6	<p>Вычисление элементов многогранников: рёбра, диагонали, углы. Площадь боковой поверхности и полной поверхности прямой призмы, площадь оснований, теорема о боковой поверхности прямой призмы. Площадь боковой поверхности и поверхности правильной пирамиды, теорема о площади усечённой пирамиды. Понятие об объёме. Объём пирамиды, призмы</p>
7.7	<p>Подобные тела в пространстве. Соотношения между площадями поверхностей, объёмами подобных тел</p>

Вариант I

№1. В прямом параллелепипеде стороны основания 1 см и 2 см образуют угол 30° . Боковая поверхность равна 16 см^2 . Найдите его объем.

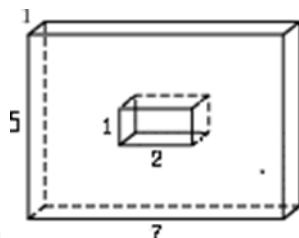
№ 2. В правильной четырехугольной призме сторона основания 3 дм, а боковое ребро 2 дм. Найдите объем призмы.

№ 3. Основание пирамиды – прямоугольник со сторонами 6 м и 8 м, все боковые ребра равны 9 м. Найдите объем пирамиды.

№ 3. В правильной треугольной пирамиде сторона основания 5 дм, боковое ребро 4 дм. Найдите объем пирамиды.

№ 4. В прямой треугольной призме стороны оснований равны 11 дм, 9 дм и 8 дм, а боковое ребро равно большей высоте основания. Найдите объем призмы.

№5. Вычислите объём



многогранника.

Вариант II

№1. В прямом параллелепипеде стороны основания 4 см и 3 см образуют угол 30° . Боковая поверхность равна 20 см^2 . Найдите его объем.

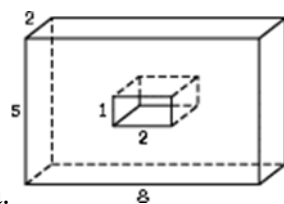
№ 2. В правильной четырехугольной призме сторона основания 5 дм, а боковое ребро 6 дм. Найдите объем призмы.

№ 3. Основание пирамиды – прямоугольник со сторонами 12 м и 10 м, все боковые ребра равны 13 м. Найдите объем пирамиды.

№ 3. В правильной треугольной пирамиде сторона основания 7 дм, боковое ребро 12 дм. Найдите объем пирамиды.

№ 4. В прямой треугольной призме стороны оснований равны 4 дм, 13 дм и 15 дм, а боковое ребро равно большей высоте основания. Найдите объем призмы.

№5. Вычислите объём



многогранника.

Итоговая контрольная работа

Характеристика структуры и содержания работы

Работа состоит из двух частей.

Часть 1 направлена на проверку овладения содержанием темы на уровне базовой подготовки. Эта часть содержит 4 задания (с 1 по 4) с кратким ответом (без записи решения).

Часть 2 направлена на проверку владения материалом на повышенном и высоком уровнях. Эта часть содержит 2 задания (с 5 по 6) повышенного уровня сложности, требующих развернутого ответа (с записью решения).

Критерии оценивания результатов выполнения работы.

По результатам выполнения работы выставляется две оценки: рейтинг-сумма баллов за верно выполненные задания первой и второй частей и отметка «2», «3», «4» или «5».

Задания №1-№4 считаются выполнены верно, если учащийся правильно записал ответ.

Задания №5-№6 считаются **выполненными верно**, если учащийся:

- выбрал правильный ход решения,
- из письменной записи решения понятен ход его рассуждений,
- все логические шаги решения обоснованы,
- правильно выполнены чертежи,
- правильно выполнены все вычисления.

Если при верном ходе решения задачи допущена ошибка, не носящая принципиального характера, и не влияющая на общую правильность хода решения, то в этом случае учащемуся засчитывается балл, который на один балл меньше указанного

Система оценивания выполнения отдельных заданий и работы в целом.

- Оценочная таблица

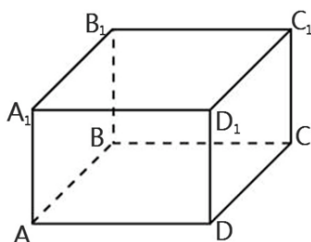
№ задания	1	2	3	4	5	6
баллы	1	1	1	1	2	2

- Таблица перевода тестовых баллов в школьные оценки

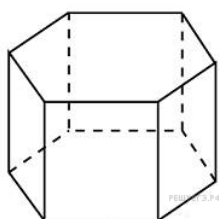
Тестовый балл	1-2	3-4	5-6	7-8
Отметка	«2»	«3»	«4»	«5»

Вариант 1

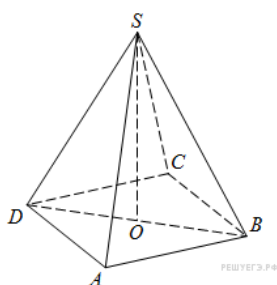
Часть 1



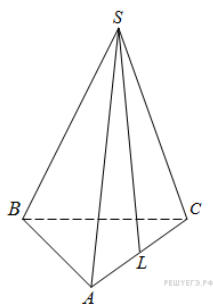
1. В прямоугольном параллелепипеде $ABCDA_1B_1C_1D_1$ известно, что $DD_1 = 1$, $CD = 2$, $AD = 2$. Найдите длину диагонали CA_1 .



2. Найдите площадь боковой поверхности правильной шестиугольной призмы, сторона основания которой равна 5, а высота – 10.



3. В правильной четырехугольной пирамиде $SABCD$ точка O – центр основания, S – вершина, $SO = 15$, $BD = 16$. Найдите боковое ребро SA .



4. В правильной треугольной пирамиде $SABC$ точка L — середина ребра AC , S — вершина. Известно, что $AB = 5$, а $SL = 6$. Найдите площадь боковой поверхности пирамиды.

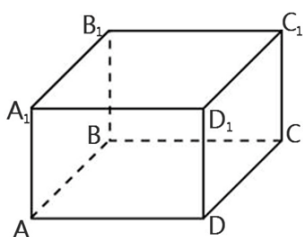
Часть 2

5. Площадь боковой поверхности правильной четырёхугольной пирамиды $SABCD$ равна 108, а площадь полной поверхности этой пирамиды

равна 144. Найдите площадь сечения, проходящего через вершину S этой пирамиды и через диагональ её основания.

6. Стороны основания прямоугольного параллелепипеда $ABCD, B_1C_1D_1$ равны 3 и 4, боковое ребро – 6. На ребре DD_1 выбрана точка K так, что делит ее в отношении 2:1 считая от вершины D . Найдите: а) угол между прямыми AK и B_1C_1 ;

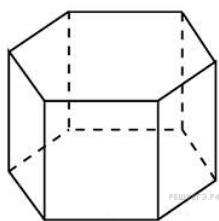
б) угол между плоскостями AKC и ABC .



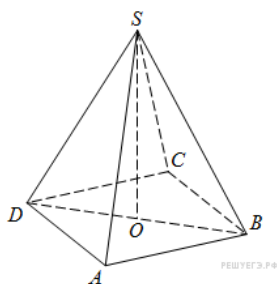
Вариант 2

Часть 1

1. В прямоугольном параллелепипеде $ABCD, A_1B_1C_1D_1$ известно, что $BB_1 = 2$, $AB = 23$, $AD = 14$. Найдите длину диагонали DB_1 .

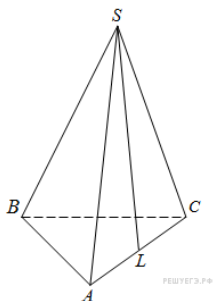


2. Найдите площадь боковой поверхности правильной шестиугольной призмы, сторона основания которой равна 6, а высота — 2.



3. В правильной четырехугольной пирамиде $SABCD$ точка O — центр основания, S — вершина, Найдите длину отрезка SO .

4. В правильной треугольной пирамиде $SABC$ точка L — середина ребра AC , S — вершина. Известно, что $BC = 6$, а $SL = 5$. Найдите площадь боковой поверхности пирамиды.



Часть 2

5. Площадь боковой поверхности правильной четырёхугольной пирамиды $SABCD$ равна 104, а площадь полной поверхности этой пирамиды равна 120. Найдите площадь сечения, проходящего через вершину S этой пирамиды и через диагональ её основания.
6. Основанием прямоугольного параллелепипеда $ABCD, B, C, D_1$ является квадрат со стороной равной 2. На боковом ребре DD_1 равном 3 выбрана точка K , которая делит его в отношении 2:1 считая от вершины D .