

Муниципальное дошкольное образовательное учреждение

«Детский сад №7 комбинированного вида»

г. Ясногорска Тульской области

**Отчет о проделанной работе по проекту
«День Защитника Отечества»**

Воспитатель Зайцева Наталья Михайловна

2018 г

Актуальность проекта

Мы живём в очень сложное время, когда отклонения становятся нормой. Считается нормальным, любой ценой уклонится от службы в армии, не заводить детей ради сохранения материальных благ и т.д. Одним из важнейших направлений в преодолении без духовности значительной части общества является патриотическое воспитание и образование детей.

В настоящее время воспитание патриотизма, гражданственности – достаточно трудная задача, решение которой требует терпения и такта. Подчас в современных семьях подобные вопросы не считаются важными и заслуживающими должного внимания.

Наши дети уже не мечтают стать доблестными войнами и не считают защиту своей Родины - священным долгом.

День Защитника Отечества уже не ассоциируется с вооруженными силами.

Этот день постепенно превратился в праздник, равносильный международному женскому дню. К сожалению, мало кто знает историю праздника – 23 февраля, в связи, с чем он был установлен.

Этот проект является отличной возможностью воспитать чувство гордости за свой народ, за армию, Родину. Вызвать желание быть похожими на смелых и отважных воинов своей страны.

Цель и задачи проекта:

Цель проекта:

Формировать у детей дошкольного возраста чувство патриотизма, гордости и уважения за Российскую армию.

Приобщение родителей к участию в жизни детского сада и социализации ребёнка через поиск и внедрение эффективных форм работы.

Задачи:

- Систематизировать, расширять и обобщать знания о Российской Армии, родах войск, военной техники.
- Развивать смелость, выносливость.
- Воспитывать чувство любви и гордости за свою страну.

Участники проекта: дети старшего дошкольного возраста, родители, воспитатели и специалисты ДОУ.

Материальные условия (бюджет проекта): материалы для проекта имеются в группе и дополнительных вложений не требуют.

Предполагаемый результат:

- Проявление интереса к армии, уважение к защитникам Отечества.
- Формирование у детей любви к Родине.
- Формирование высоких нравственных личностных качеств: отзывчивость, справедливость, смелость, толерантность.
- Закрепление некоторых представлений о истории нашей страны.

Механизм реализации проекта:

- 1.ООД.
- 2.Здоровьесберегающие технологии
3. Чтение художественной литературы.

4. Беседы.
5. Наблюдения.
6. Игровая деятельность.
7. Работа с родителями.

Принципы

1. доступность

- учет возрастных особенностей детей
- адаптированность материала

2. систематичность и последовательность

- постепенная подача материала от простого к сложному
- частое повторение усвоенных знаний, правил и норм

3. наглядность и занимательность

- предлагаемый материал должен быть понятным, нести занимательное начало, быть игровым или с элементами игры, сюрприза.

4. динамичность

- интеграция проекта в разные виды деятельности

5. дифференциация

- создание благоприятной среды для усвоения, предложенного к изучению материала каждым ребенком


Были проведены следующие мероприятия:

- ✓ *беседы*
- ✓ *просмотр презентаций*
- ✓ *дидактические игры, сюжетно-ролевые игры*
- ✓ *чтение художественной литературы*
- ✓ *художественное творчество*
- ✓ *показ досуга*

**Пусть солнце жжет оттаявшие крыши!
Мы поздравляем нынче тех мальчишек,
Кто невелик, но изо всех силенок
Сам защищает слабых и девчонок!**



Художественная литература



Сергей Михалков

Нет войны

Спать легли однажды дети –
Окна все затемнены.
А проснулись на рассвете –
В окнах свет – и нет войны!

Можно больше не прощаться
И на фронт не провожать –
Будут с фронта возвращаться,
Мы героев будем ждать.

Зарастут травой траншеи
На местах бывших боев.
С каждым годом хорошея,
Встанут сотни городов.

И в хорошие мигнуты
Вспомнишь ты и вспомню я,
Как от вражьиx полчищ лютых
Очищали мы края.

Вспомним все, как мы

дружили,
Как пожары мы тушили,
Как у нашего крыльца
Молоком парным поили
Поседевшего от пыли,
Утомленного бойца.

Не забудем тех героев,
Что лежат в земле сырой,
Живя отдан на поле боя
За народ, за нас с тобой...

Слава нашим генералам,
Слава нашим адмиралам
И солдатам рядовым –
Пешим, плавающим, конным,
Утомленным, закаленным!
Слава павшим и живым –
От души спасибо им!



Просмотр презентации «Наши защитники»



Продуктивная деятельность на ООД Рисование



«Пограничник на посту»

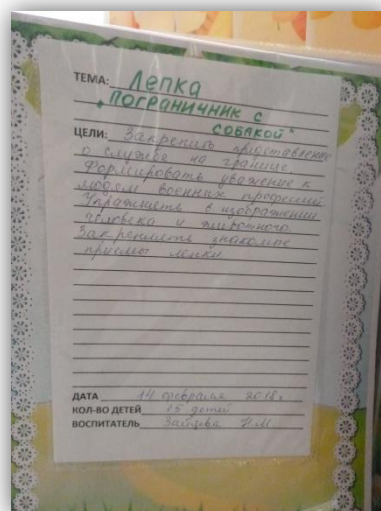


«Военная техника»



Лепка


«Пограничник с собакой»



В тишине гуляет ветер,
Звезды в небе не горят.
Притаился у границы
Пограничников отряд.

Пограничники не дремлют
У родного рубежа.
Наше море, нашу землю,
Наше небо сторожат!

Игровая деятельность



*Шёл бой за улицу. Огонь врага был страшен,
Мы прорывались к площади вперёд.*



Экскурсия в музей





*Прояви смекалку,
Отгадай загадку*



Будь метким



Мы санитары



Солдат у вражеских высот
Был ранен утром рано.
Отважный военврач спасет,
Он перевяжет раны!

Врач извлечет из ран солдата
Два небольших осколка
И скажет: «Унывать не надо!
Живи, братишка долго!»

Соберем вещь мешок бойцу в поход



Благодарим работников музея, дети получили знания о защитниках нашей Родины.

Работа с родителями «Мы с папой» совместные рисунки и поделки детей



Памятка для родителей
«Что рассказать ребенку о
Дне защитника Отечества»

Предварительная работа к досугу
«Как Баба-Яга Лешего в армию провожала»

Аппликация «Построим наш город»

Вырезание домов из газет



Приклеим наши дома



Наши города



**Проведение досуга
«Как Баба-Яга Лешего в армию провожала»**



«Доставь донесение в штаб»



«Саперы»



«Санитары»



**«Чей корабль быстрее
приплывет»**



«Отдохнем, потанцуем»



«На старт, внимание , марш»

«Салют в честь Защитников Отечества»



Аппликация



Печать тубусами (гуашь)

Награждение



«Подарки папам и дедушкам»



Дети в конце проекта стали чаще использовать для игр военную тематику, уважительно отзывались о защитниках отечества, с гордостью делились знаниями со сверстниками и воспитателем которые они получили от родителей о службе в армии. С большим интересом стали играть в настольно – печатные и дидактические игры. Развитие познавательных и творческих навыков, коммуникативных способностей.

Родители были заинтересованы темой, с удовольствием выполнили рисунки и поделки с детьми, получили новую и полезную информацию, успешно опробованную на своих детях, что понятно из бесед с родителями.



МДОУ «Детский сад №7» комбинированного вида
группа «Гномики» г. Ясногорск Тульской области

