


«СОГЛАСОВАНО»
Глава Шелаевской
территориальной администрации
администрации Валуйского
городского округа



И.Н. Верейна
«__» _____ 2021 г.

«УТВЕРЖДАЮ»
Заведующий МДОУ «Детский сад
«Родничок» с. Колыхалино»
Валуйского района


И.Ю. Богатырева
«__» _____ 2021 г.

«СОГЛАСОВАНО»

Начальник ОГИБДД ОМВД России
по Валуйскому городскому округу


В.И. Веретенников
«__» _____ 2021 г.

ПАСПОРТ

дорожной безопасности образовательного учреждения

МДОУ «Детский сад «Родничок» с. Колыхалино»

Валуйского района Белгородской области

с. Колыхалино,

2021

Общие сведения

Муниципальное дошкольное образовательное учреждение «Детский сад «Родничок» с. Колыхалино Валуйского района Белгородской области

Тип ОУ:	дошкольное образовательное
Юридический адрес:	309974, Белгородская область, Валуйский район с. Колыхалино, ул. Интернациональная, 44 «в»
Фактический адрес:	309974, Белгородская область, Валуйский район с. Колыхалино, ул. Интернациональная, 44 «в»
Руководители ОУ: Заведующая МДОУ	Богатырева И.Ю. 8(47236) 9-34-76 89517619161
Воспитатели МДОУ	Белицкая Н.В. тел. 89507151939 Евсюкова Г.М.тел.89507168253
Ответственные работники муниципального органа образования	Гл. специалист управления образования администрации Валуйского городского округа Бут А.В. 8(47236)3-07-59
Ответственные от Госавтоинспекции:	Начальник ОГИБДД ОМВД России по Валуйскому городскому округу 3-32-70 инспектор ДПС взвода ДПС ОГИБДД ОМВД России по Валуйскому городскому округу лейтенант полиции Тимофеев Павел Владимирович 89040974888
Ответственные работники за мероприятия по профилактике детского травматизма:	Воспитатели групп Белицкая Н.В. тел. 89507151939 Евсюкова Г.М. тел.89507168253

Руководитель или ответственный работник дорожно-эксплуатационной организации, осуществляющее содержание УДС:	ООО «БЕЛГОРОДДОРСТРОЙ» ген. директор Дарчинян Марат Размикович раб. тел. 8 (4722) 22-76-96 8(4722) 22-76-71
--	--

Количество воспитанников:	35 (тридцать пять)
Наличие уголка БДД :	есть
Наличие класса по БДД:	нет

Наличие автогородка (площадки) по БДД:	есть
--	------

Наличие автобуса в ОУ:	нет
------------------------	-----

Время занятий в ОУ:	07.00-17.30
---------------------	-------------

Телефоны оперативных служб
Полиция 8(47236) 3-31-75
Пожарная часть 112 8(47236) 3-76-02
Больница 8(47236) 3-24-00
ЦОВП 8(47236) 9-33-03

Паспорт дорожной безопасности (далее - Паспорт) муниципального дошкольного образовательного учреждения «Детский сад «Родничок» с. Колыхалино» Валуйского района Белгородской области (далее – МДОУ «Детский сад «Родничок» с. Колыхалино») является информационно-справочным документом, в котором отражаются сведения о соответствии ДОУ требованиям дорожной безопасности, и устанавливаются требования, подтверждающие готовность МДОУ «Детский сад «Родничок» с. Колыхалино» обеспечивать проведение необходимых мероприятий по защите воспитанников связанных с дорожно-транспортными происшествиями.

Разработка Паспорта дорожной безопасности осуществляется ответственным работником за мероприятия по профилактике детского дорожно-транспортного травматизма в МДОУ «Детский сад «Родничок» с. Колыхалино» с учетом нормативно-правовых требований и предложений органов государственной инспекции безопасности дорожного движения Белгородской области.

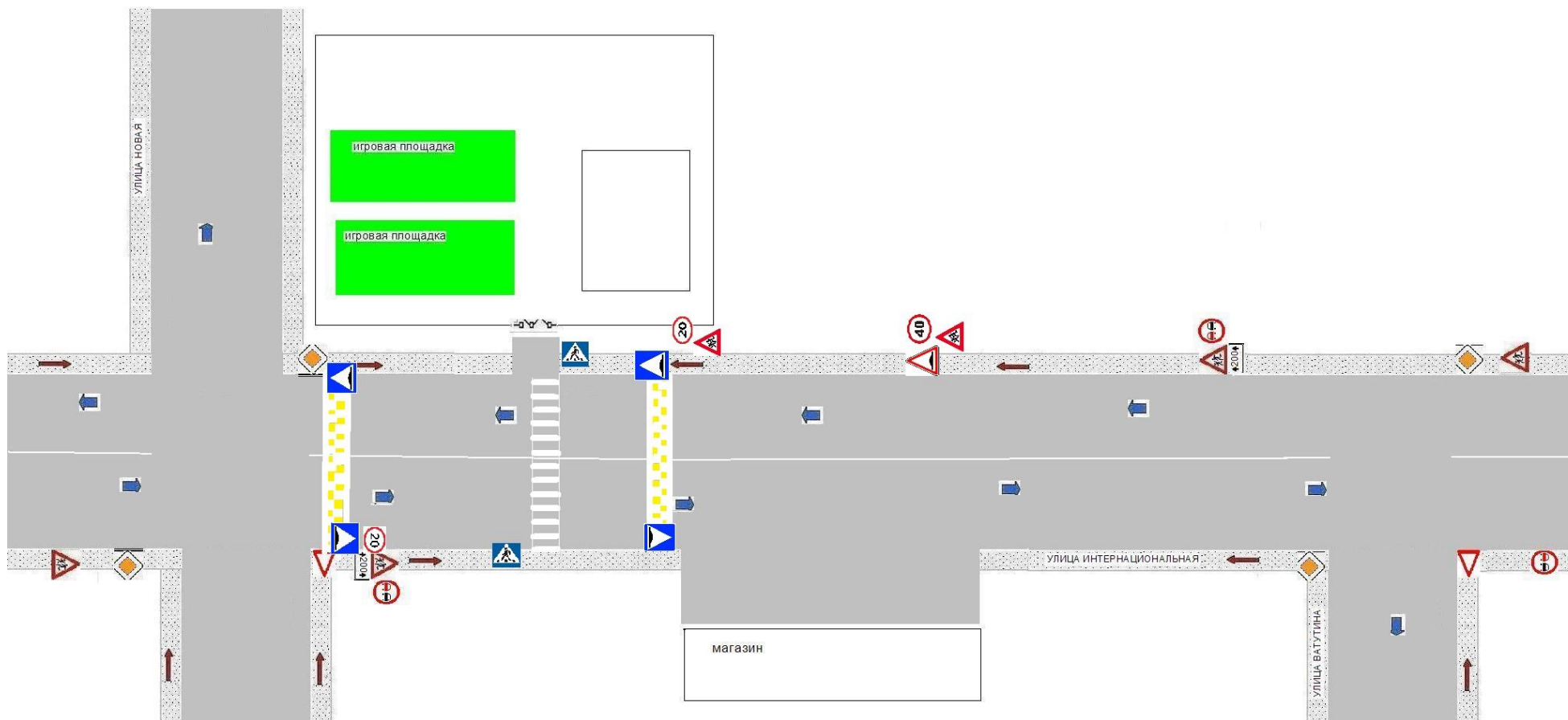
Заведующий МДОУ утверждает разработанный Паспорт дорожной безопасности, затем организует процедуру согласования Паспорта дорожной безопасности с органами государственной инспекции безопасности дорожного движения Валуйского городского округа, с руководителем управления образования администрации Валуйского городского округа.

Паспорт безопасности составляется на текущий период и дополняется или корректируется по мере внесения изменений в документальные сведения, включенные в паспорт, с указанием причин и даты их внесения (например, завершение реконструкции или капитального ремонта, изменение схемы, и другие.). При заполнении Паспорта дорожной безопасности образовательного учреждения разрешается вносить дополнительную информацию с учетом особенностей объекта образования.

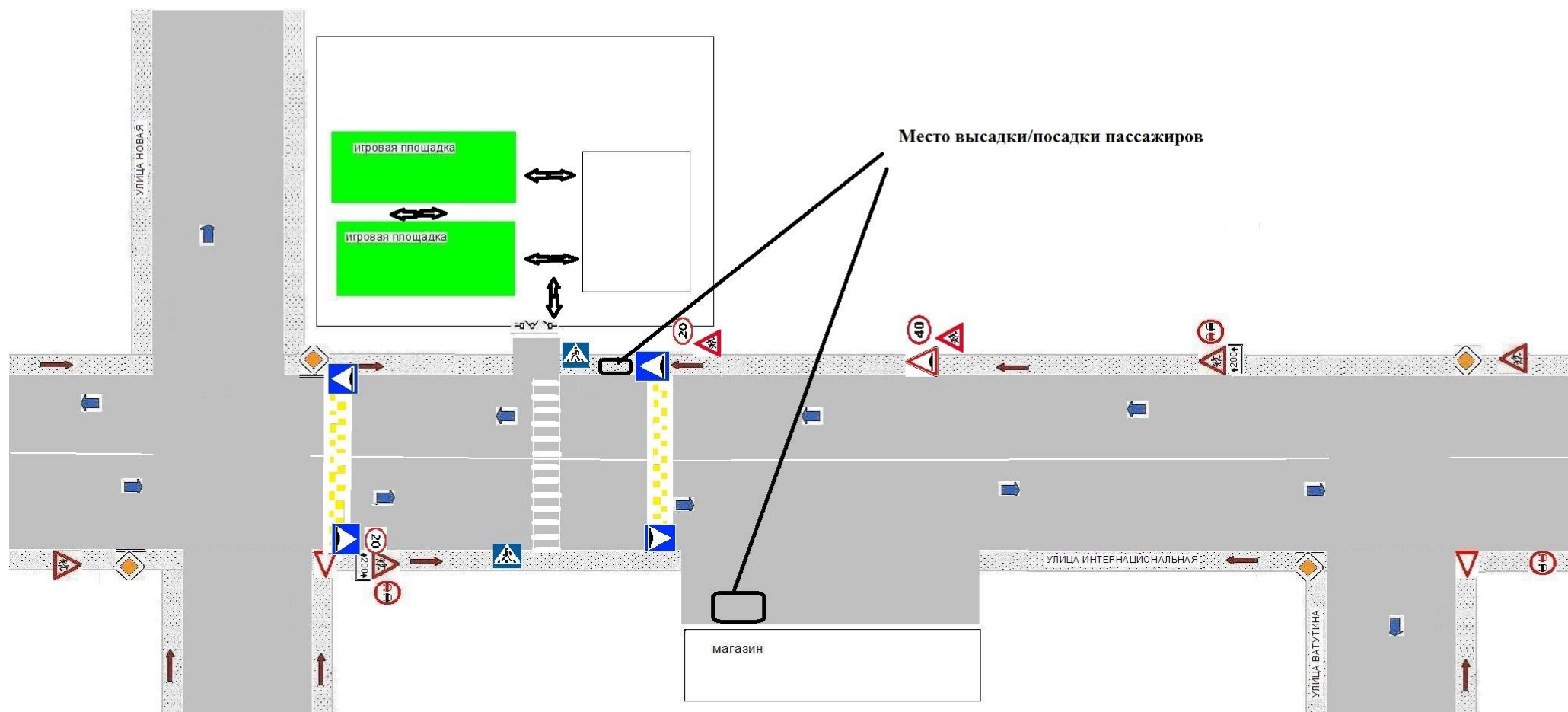
Актуализация Паспорта (переоформление) осуществляется ежегодно с момента его утверждения. Уточнение данных осуществляется ежегодно по состоянию на 1 сентября текущего года. Паспорт регистрируется в установленном делопроизводством порядке, ведется отдельным переходящим документом.

По окончании срока действия Паспорта, его повреждении и невозможности дальнейшего ведения оформляется новый Паспорт, в который из предыдущего Паспорта переносится информация, не утратившая значения на момент его переоформления, и проходит процедуру повторного согласования. Утративший силу Паспорт хранится в МДОУ 3 года, уничтожается в установленном порядке.

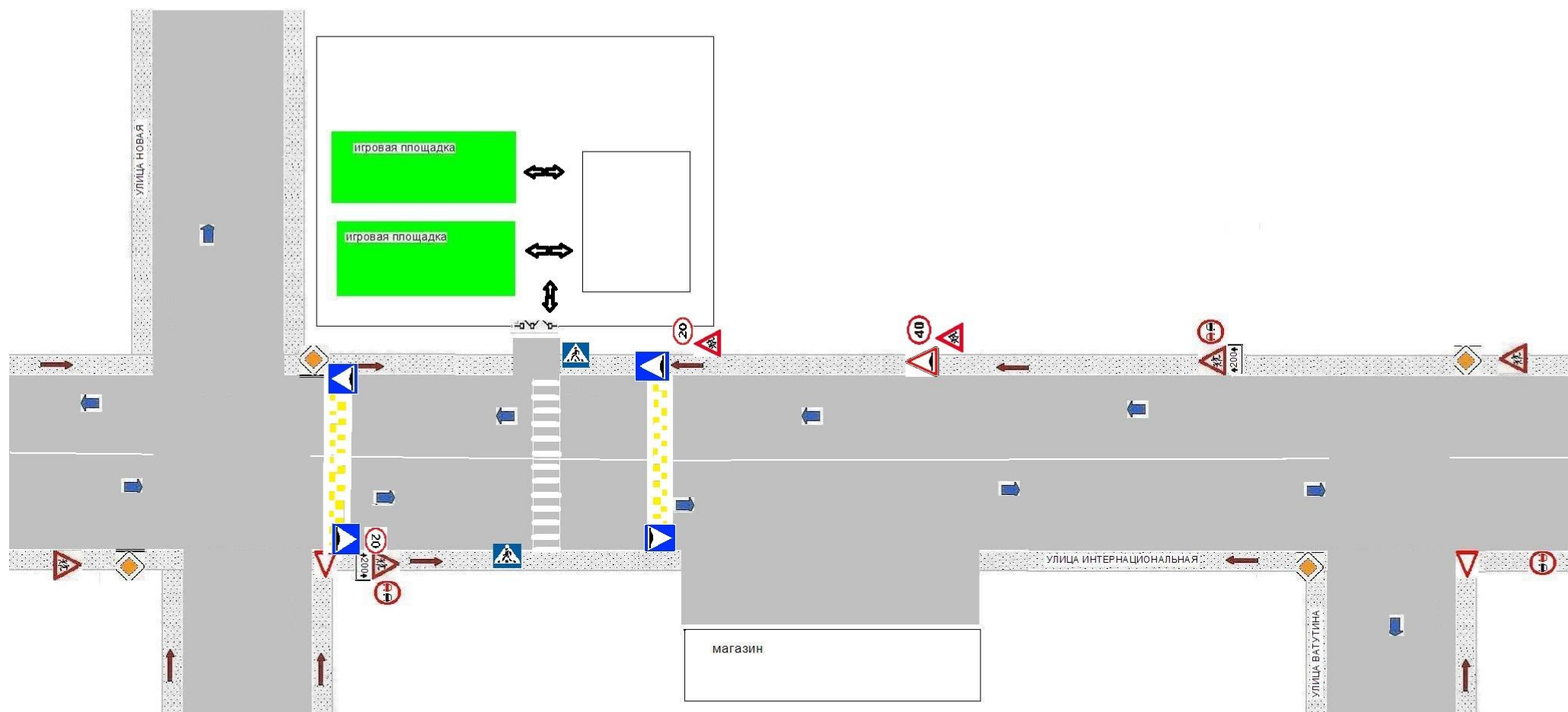
План-схема района расположения образовательного учреждения, пути передвижения транспортных средств и детей.



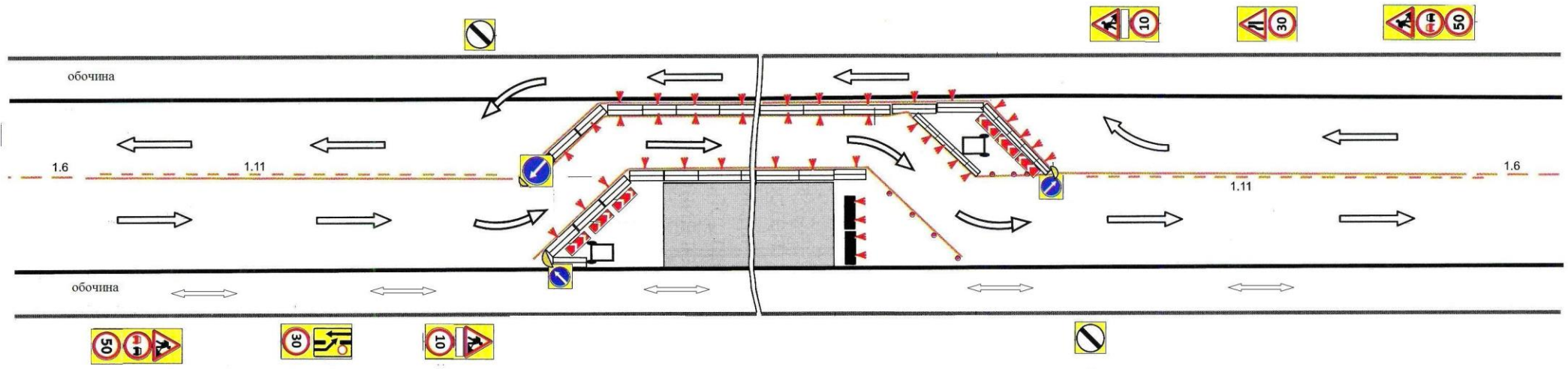
Место посадки-высадки пассажиров и рекомендуемые пути передвижения детей по территории образовательного учреждения





Маршрут движения организованных групп детей от ДОУ к игровой площадке



План схема движения транспортных средств и детей
при проведении дорожно-строительных работ



Условные обозначения

-  Движение транспортных средств
-  Движение пешеходов

Организация работы по профилактике детского дорожно-транспортного травматизма

Учитывая особую значимость работы в данном направлении, и то обстоятельство, что детский сад является самой первой ступенью в системе непрерывного образования, мы уделяем особое внимание обучению детей правилам дорожного движения.

Создавая условия для работы в этом направлении, в нашем дошкольном учреждении назначены ответственные педагоги за организацию профилактической работы по предупреждению детского дорожно-транспортного травматизма, ежегодно разрабатывается план по профилактике ДДТТ со всеми участниками образовательного процесса.

В детском саду создана учебно-материальная база по профилактике ДДТТ, которая включает: художественные произведения разных авторов по ознакомлению с ПДД, папки накопленного опыта работы педагогов МДОУ. Ежегодно пополняется предметно – пространственная развивающая среда в группах: дидактические игры, пособия, демонстрационный материал, конструкторы, комплекты для изучения ПДД «Главная дорога» и другое.

В каждой возрастной группе имеются центры по изучению правил дорожного движения.

Работа по профилактике дорожно-транспортного травматизма в МДОУ «Детский сад «Родничок» с. Колыхалино» строится согласно утверждённому плану на год. Занятия по правилам дорожного движения проводятся с детьми старшей и подготовительной подгруппы не менее одного раза в месяц, включая темы по безопасности дорожного движения. На протяжении года ведётся информационно-разъяснительная работа с родителями, примером этому могут быть проведённые родительские собрания «Безопасный маршрут дошкольника», «Дорога в детский сад и домой», «Вы, ребёнок, транспорт и дорога». Организация экскурсий «Моя дорога в детский сад», отработка безопасного маршрута «Дом - Детский сад - Дом». Викторина по ПДД «Дорожные знаки», «Горят светофоры». Организация подвижных игр по ПДД с воспитанниками детского сада.

УТВЕРЖДЕНО:

Заведующий МДОУ «Детский сад
«Родничок» с. Колыхалино»
Валуйского района Белгородской области
_____ /И.Ю. Богатырева/

Положение о комиссии «За безопасность дорожного движения»

1. Общие положения

1.1. Комиссия «За безопасность дорожного движения» создаётся в рамках родительского собрания детского сада, который является одной из форм самоуправления детского сада.

1.2. Положение о комиссии «За безопасность дорожного движения» принимается на родительском собрании.

1.3. В состав комиссии «За безопасность дорожного движения» могут быть избраны родители. Комиссия «За безопасность дорожного движения» избирается сроком на один год.

1.4. Комиссию «За безопасность дорожного движения» возглавляет председатель, которого избирают на своем заседании члены родительского комитета.

1.5. В состав комиссии «За безопасность дорожного движения» педагогический совет образовательного учреждения кооптирует одного из членов администрации образовательного учреждения. Также в её состав могут быть включены представители заинтересованных ведомств (всего в составе комиссии должно быть не менее 5 человек).

1.6. В своей работе комиссия «За безопасность дорожного движения» руководствуется теми же законами, что и общее собрание образовательного учреждения, и настоящим Положением.

2. Основные задачи и функции

2.1. Совершенствование условий учебно-воспитательного процесса:

- защита интересов обучающихся и их родителей;
- совершенствование учебно-материальной базы;
- помощь педагогическому коллективу в проведении тематических мероприятий;
- помощь в подготовке образовательного учреждения к новому учебному году.

2.2. Организация работы с родителями по педагогическому всеобучу.

2.3. Оказание помощи администрации образовательного учреждения:

- в организации и проведении родительских собраний (по вопросам предупреждения детского дорожно-транспортного травматизма);
- в привлечении родителей-профессионалов (водителей, сотрудников ГАИ-ГИБДД и т.д.) к проведению тематических лекций, бесед и экскурсий;

— в решении вопросов организации дорожного движения в микрорайоне образовательного учреждения;

— в работе с родителями по предупреждению правонарушений среди несовершеннолетних.

3. Права комиссии «За безопасность дорожного движения» и организация работы

Комиссия «За безопасность дорожного движения» имеет право:

3.1. Обращаться с запросами и предложениями к администрации образовательного учреждения и органам самоуправления и получать информацию о принятых мерах.

3.2. Получать достоверную информацию о решениях, которые принимают администрация и органы самоуправления, касающихся жизни и деятельности всего коллектива.

3.3. Обсуждать локальные акты образовательного учреждения.

3.4. Вызывать на заседания комиссии родителей по решению родительского собрания.

3.5. Выносить общественные порицания родителям, не занимающимся воспитанием детей в семье.

3.6. Посылать благодарственные письма родителям обучающихся за хорошее воспитание ребенка, за активную помощь в проведении массовых мероприятий и т.д.

3.7. Обсуждать «Правила поведения обучающихся» и «Положение о правах и обязанностях обучающихся, мерах поощрения и дисциплинарного взыскания». Вносить предложения по этим вопросам на рассмотрение общего собрания образовательного учреждения.

3.8. Председатель комиссии «За безопасность дорожного движения» является членом педагогического совещания образовательного учреждения и имеет право присутствовать и высказывать свою точку зрения на его заседаниях.

3.9. Комиссия вправе поставить вопрос об отзыве из состава и замене членов комиссии, которые не принимают участие в её работе.

3.10. Комиссия «За безопасность дорожного движения» принимает годовой план работы, который согласуется с заведующим образовательного учреждения.

3.11. Комиссия проводит свои заседания в соответствии с годовым планом работы, но не реже одного раза в квартал.

3.12. Решения считаются правомочными, если на заседании присутствовало не менее половины членов комиссии.

3.13. Решения принимаются открытым голосованием простым большинством голосов.

3.14. Председатель комиссии отчитывается в работе комиссии перед общим родительским собранием и общим собранием образовательного учреждения.

4. Делопроизводство

4.1. Комиссия «За безопасность дорожного движения» ведет протоколы своих заседаний. Протоколы пишет секретарь, избранный комиссией.

4.2. Протоколы записываются в книге протоколов комиссии. Каждый протокол подписывается председателем комиссии и секретарём.

4.3. Протоколы хранятся в делах образовательного учреждения.

УТВЕРЖДЕНО:

Заведующий МДОУ «Детский сад
«Родничок» с. Колыхалино»
Валуйского района Белгородской области
_____ /И.Ю. Богатырева/

Список комиссии «За безопасность дорожного движения»

№ п/п	Фамилия Имя Отчество	Должность
1	Богатырева Ирина Юрьевна	Заведующий
2	Белицкая Наталья Викторовна	Воспитатель
3	Разинкова Виктория Викторовна	Родитель
4	Пышьев Александр Сергеевич	Родитель
5	Сотникова Кристина Яновна	Родитель

ПРИНЯТО:

Управляющим советом
МДОУ «Детский сад
«Родничок» с. Колыхалино»
Валуйского района Белгородской области
Протокол от « ____ » _____ 20__ г.
№ _____

УТВЕРЖДАЮ:

Заведующий
МДОУ «Детский сад
«Родничок» с. Колыхалино»
Валуйского района
Белгородской области
_____/И.Ю.Богатырева/
« ____ » _____ 20__ г.

**ПОЛОЖЕНИЕ
О РОДИТЕЛЬСКОМ ПАТРУЛЕ
МДОУ «Детский сад «Родничок» с. Колыхалино»
Валуйского района Белгородской области**

1. Общие положения

1.1. Родительский патруль в МДОУ «Детский сад «Родничок» с. Колыхалино» Валуйского района Белгородской области (далее - родительский патруль) является общественным органом, создаваемым на добровольной основе по инициативе родительского совета.

1.2. Родительский патруль создается в МДОУ «Детский сад «Родничок» с. Колыхалино»

Валуйского района Белгородской области (далее - учреждение) из числа родителей (законных представителей), членов семей, из которых дети посещают данное учреждение, выразивших согласие на участие в работе родительского патруля.

1.3. Работу родительского патруля организует и координирует администрация ДООУ.

1.4. Родительский патруль организует свою работу во взаимодействии с педагогическим коллективом учреждения, родительским советом МДОУ «Детский сад «Родничок» с. Колыхалино»

Валуйского района Белгородской области, отделом ОГИБДД УМВД России по Валуйскому городскому округу.

1.5. Работа родительского патруля осуществляется в соответствии с Федеральным законом от 10.12.1995 N 196-ФЗ (ред. от 28.12.2013) "О безопасности дорожного движения".

1.6. Администрация ДООУ содействует в организации работы родительского патруля.

2. Основные задачи родительского патруля

2.1. Выявление воспитанников, находящихся в трудной жизненной ситуации, а также не посещающих или систематически пропускающих по неуважительным причинам занятия в учреждениях.

2.2. Осуществление патрулирования на территории микрорайона ДООУ в период с 18.00 до 20.00 с целью соблюдения Федерального Закона «О безопасности дорожного движения», основными принципами обеспечения безопасности дорожного движения являются: приоритет жизни и здоровья граждан, участвующих в дорожном движении; приоритет ответственности государства

за обеспечение безопасности дорожного движения над ответственностью граждан, участвующих в дорожном движении; соблюдение интересов граждан, общества и государства.

3. Организация работы родительского патруля

3.1. Решение о создании родительского патруля, его составе, времени проведения рейдов, их периодичности, закрепленные территории, а также положения о нем утверждаются председателем родительского комитета МДОУ «Детский сад «Родничок» с. Колыхалино»

Валуйского района Белгородской области.

3.2. График работы родительского патруля утверждаются председателем родительского совета МДОУ «Детский сад «Родничок» с. Колыхалино» Валуйского района Белгородской области согласуется с отделом ОГИБДД УМВД России по Валуйскому городскому округу.

3.3. Родительский патруль осуществляет патрулирование закрепленной территории, мест проведения массовых мероприятий с участием воспитанников данного учреждения, в период с 18.00 до 20.00, не реже 2 раза в неделю, в соответствии с графиком.

3.4. Информацию об итогах патрулирования руководитель патруля представляет администрации ДОУ, делая запись в журнале учета рейдов родительского патруля.

3.5. Результаты работы родительского патруля периодически доводятся до сведения родителей (законных представителей) на родительских собраниях.

4. Функции родительского патруля

4.1. Содействовать органам и учреждениям системы профилактики детского дорожно-транспортного травматизма в ДОУ, в выявлении причин дорожно-транспортных происшествий.

4.2. Проводить беседы с воспитанниками, допускающими ДТП.

4.3. Выявлять воспитанников, склонных к правонарушениям ПДД.

4.4. Руководителем родительского патруля назначается один из членов патруля, пребывавших на патрулирование.

4.6. Руководитель патруля отвечает за выполнение обязанностей, возложенных на родительский патруль.

5. Обязанности родительского патруля

5.1. Осуществлять патрулирование на закрепленной территории в соответствии с графиком, а также при проведении массовых мероприятий.

5.2. Обеспечение безопасности ребенка-дошкольника, формирование навыков адекватного поведения в различных неожиданных ситуациях с целью предупреждения дорожно-транспортного травматизма.

5.3. По результатам проведенного рейда информировать в отдел обеспечения безопасности и прав участников образовательного процесса управления образования администрации городского округа.

6. Документация родительского патруля

6.1. Проведение патрулирования родительского патруля осуществляется в соответствии с графиком проведения рейдов.

6.2. Информация о проведенных выходах родительского патруля отражается в журнале учета рейдов, проведенных родительским патрулем (указываются № п/п, дата и время проведения, Ф.И.О. участников рейда, результаты проведения рейда).

6.3. Информация о результатах проведения рейда родительского патруля оформляется справкой руководителем рейда в течение первого рабочего дня, следующего за днём рейда и направляется руководителю образовательного учреждения.

Приложение №1 к Положению
О родительском патруле МДОУ «Детский сад
«Родничок» с. Колыхалино»
Валуйского района Белгородской области»

СОСТАВ РОДИТЕЛЬСКОГО ПАТРУЛЯ

1. Пышьев Александр Сергеевич
2. Рубежанская Виктория Андреевна
3. Епифанов Артем Александрович
4. Сержанова Анна Сергеевна
5. Рыжкина Елена Викторовна
6. Сотникова Кристина Яновна
7. Разинкова Виктория Викторовна

Приложение № 2 к Положению
О родительском патруле МДОУ «Детский сад
«Родничок» с. Колыхалино»
Валуйского района Белгородской области»

ГРАФИК РАБОТЫ РОДИТЕЛЬСКОГО ПАТРУЛЯ

№ п/п	Сроки проведения	Место дислокации	Состав родительского патруля (Ф.И.О.)
1.	Август 2021г.	Подъезжающие пути к ДОУ	Рубежанская В.А. Пышьев А.С.
2.	Сентябрь	Территория, прилегающая к ДОУ Акция «Детское автокресло»	Епифанов А.А. Рыжкина Е.В.
3.	Октябрь	Подъезжающие пути к ДОУ	Рыжкина Е.В. Разинкова В.В. Сержанова А.С.
4.	Ноябрь	Территория, прилегающая к ДОУ Акция «Детское автокресло»	Рубежанская В.А. Пышьев А.С.
5.	Декабрь	Территория ДОУ Акция «Засветись»	Рыжкина Е.В. Пышьев А.С.
6.	Январь 2022г.	Нерегулируемый пешеходный переход	Рыжкина Е.В. Разинкова В.В. Пышьев А.С.
7.	Февраль	Территория ДОУ Акция «Засветись»	Рубежанская В.В. Сотникова К.Я.
8.	Март	Территория, прилегающая к ДОУ Акция «Детское автокресло»	Рыжкина Е.В. Пышьев А.С.
9.	Апрель	Нерегулируемый пешеходный переход	Епифанов А.А. Рыжкина Е.В.
10.	Май	Территория, прилегающая к ДОУ Акция «Детское автокресло»	Разинкова В.В. Пышьев А.С.
11.	Июнь	Подъезжающие пути к ДОУ	Рыжкина Е.В. Пышьев А.С.
12.	Июль	Нерегулируемый пешеходный переход	Рубежанская В.А. Сотникова К.Я. Епифанов А.А.

Справка

о результатах проведения мероприятия «Родительский патруль»
в МДОУ «Детский сад «Родничок» с.Колыхалино» Валуйского района Белгородской области
(наименование образовательной организации)

Дата проведения _____

Количество воспитанников в ДОУ _____

Количество обучающихся (воспитанников) ДОУ, прошедших через «Родительские патрули»
/ процент

Количество воспитанников ДОУ, на одежде которых отсутствуют световозвращающие
элементы (СВЭ) / процент

Количество воспитанников ДОУ, нарушивших Правила дорожного движения (ПДД) /
процент

Количество воспитанников ДОУ, перевозимых без детских удерживающих устройств (ДУУ)
и ремней безопасности / процент

Члены «Родительского патруля»:

_____/_____
(подпись) (расшифровка подписи)

_____/_____
(подпись) (расшифровка подписи)

_____/_____
(подпись) (расшифровка подписи)

_____/_____
(подпись) (расшифровка подписи)

_____/_____
(подпись) (расшифровка подписи)

_____/_____
(подпись) (расшифровка подписи)

_____/_____
(подпись) (расшифровка подписи)

Приглашенные:

_____/_____
(подпись) (расшифровка подписи)

_____/_____
(подпись) (расшифровка подписи)

УТВЕРЖДЕНО:

Заведующий МДОУ «Детский сад
«Родничок» с. Колыхалино»
Валуевского района Белгородской области
_____ /И.Ю. Богатырева/

Основные направления по предупреждению детского дорожно - транспортного травматизма

Цели и задачи программы

- Сохранение жизни и здоровья детей.
- Создание необходимых условий для обеспечения непрерывного воспитательного процесса в области безопасности дорожного движения.
- Создание у детей стереотипов безопасного поведения на улице.
- Обучение основам транспортной культуры.
- Привлечение внимания общественности к проблеме безопасности на дороге.

Ожидаемый результат

- Совершенствование профилактической работы по ПДД в детском саду;
- формирование навыков правильного поведения детей;
- предотвращение детского дорожно-транспортного травматизма.

Направление деятельности

- Тематические часы;
- лекции, познавательные игры;
- конкурсы рисунков, плакатов, стихотворений;
- совместная работа с учреждениями здравоохранения и ОГИБДД;

Организационная работа

- Обновление положений конкурсов, соревнований;
- разработка положений новых конкурсов;
- обновление уголков безопасности;
- организация проведения мероприятий по ПДД;
- организация проведения игровых и обучающих программ по ПДД.

Инструктивно- методическая работа

- Проведение совещаний для воспитателей, родителей по ПДД;
- консультации для педагогов, родителей,;
- разработка методических рекомендаций;
- распространение информационных листков, бюллетеней;
- обновление инструкций по проведению инструктажа с детьми и подростками о безопасности дорожного движения;
- создание видеотеки по ПДД.

Массовая работа

- Проведение конкурсов, праздников, соревнований по ПДД;
- конкурсы частушек, рисунков, аппликаций;
- проведение мероприятий по профилактике ДДТТ;

Мероприятия, запланированные программой

Месячник по проведению Всероссийской операции «Внимание дети».

Составление маршрута движения воспитанников из дома в детский сад и обратно.
День здоровья. День защиты детей.
Административное совещание «Об организации профилактической работы в детском саду с детьми по ПДД».
Семинар по вопросу организации работы по изучению ПДД.
Обновление уголков безопасности «Дети и дорога».
Распространение листовок и брошюр по ПДД
Месячник по ПДД (осень).
Встреча с сотрудником ОГИБДД.
Родительские собрания по вопросам профилактики ДТП.

УТВЕРЖДЕНО:

Заведующий МДОУ «Детский сад
«Родничок» с. Колыхалино»
Валуйского района Белгородской области
_____ /И.Ю. Богатырева/

План
проведения мероприятий, направленных на профилактику детского
травматизма на 2021 – 2022 учебный год
в МДОУ «Детский сад «Родничок» с. Колыхалино» Валуйского района
Белгородской области

№ п. п	Мероприятие	Сроки	Ответственные
1	Родительское собрание с участием сотрудников ОГИБДД	Август	Воспитатели
2.	Педагогический совет	Август	Заведующий
2	Маршрут безопасности «Дом - детский сад - дом» (совместно с сотрудниками ОГИБДД)	Сентябрь	Заведующий Тимофеев П.В.
3	Проведение тематической недели «Школа дорожных наук»	Сентябрь	Воспитатели
4	Конкурс «Книжка малышка по обучению правилам дорожного движения» среди семей воспитанников	Октябрь	Воспитатели
5	Конкурс на лучший центр по безопасности	Октябрь	Заведующий
6	Акция «Засветись!» (совместно с сотрудниками ОГИБДД)	Ноябрь	Воспитатели Тимофеев П.В.
7	Беседа «Наш помощник - пешеходный переход» с инспектором ОГИБДД	Декабрь	Воспитатели Тимофеев П.В.
8	Спортивное развлечение «МЫ - ПЕШЕХОДЫ» совместно с сотрудниками ОГИБДД	Январь	Воспитатели Тимофеев П.В.
9	Музыкально-спортивный праздник «Азбука дорожного движения» (совместно с сотрудниками ОГИБДД)	Февраль	Воспитатели Тимофеев П.В.
10	Спортивный досуг с участием сотрудников ОГИБДД «В гостях у Светофора»	Март	Воспитатели Тимофеев П.В.
11	Акция «Безопасная дорога детям!»	Апрель	Воспитатели, Тимофеев П.В.

12	Музыкальное развлечение «В страну Светофорию»	Май	Воспитатели
13	Беседы, собрания с родителями	В течение года	Заведующий МДОУ
14	Проведение непосредственно образовательной деятельности по профилактике детского травматизма на дорогах	Ноябрь–март	Воспитатели, педагоги
15	Пополнение «Школы светофорных наук» (по безопасности движения)	Июнь	Воспитатель Белицкая Н.В.
16	Родительское собрание с участием сотрудников ОГИБДД «Правила безопасного поведения на дорогах для пешеходов. Водители и пешеходы, двигайтесь навстречу безопасности»	Июль	Воспитатели, Тимофеев П.В.
17	Акция «Мы за жизнь по правилам» (совместно с сотрудниками ОГИБДД)	Август	Воспитатели, Тимофеев П.В.
18	Проведение бесед по безопасному поведению воспитанников на улицах и дорогах	В течение года	Воспитатели, педагоги

УТВЕРЖДЕНО:

Заведующий МДОУ «Детский сад
«Родничок» с. Колыхалино»
Валуйского района Белгородской области
_____ /И.Ю. Богатырева/

**План
работы воспитателя
по профилактике детского дорожно-транспортного травматизма**

№ п. п	Мероприятие	Сроки	Ответственные
1	Непосредственная образовательная деятельность по изучению правил дорожного движения	Ежемесячно	Воспитатель
	Участие в проведении «Месячника безопасности»	Ноябрь	
	Родительское собрание «Я и мой ребенок на улице»	Декабрь	
	Конкурс «Лучшая дидактическая игра с детьми по ознакомлению с правилами дорожного движения».	Январь	
3	Выставка рисунков «Уважайте светофор»	Февраль	
	Беседа: «Правила пешеходов и пассажиров»	Март	
	Развлечение «Путешествие в страну дорожных знаков»	Апрель	
5	Проведение бесед по профилактике несчастных случаев с детьми на дороге, подвижных, дидактических, сюжетно-ролевых игр	В течение года	
6	Экскурсии: «Экскурсия на перекресток», «Наблюдение за легковыми автомобилями»	Май	

УТВЕРЖДЕНО:

Заведующий МДОУ «Детский сад
«Родничок» с. Колыхалино»
Валуйского района Белгородской области
_____ /И.Ю. Богатырева

**План
взаимодействия с родителями на 2021 – 2022 учебный год
по профилактике детского дорожно-транспортного травматизма**

№ п. п.	Мероприятие	Сроки	Ответственные
1	Консультация для родителей «Внимание, дети»	сентябрь	педагоги, родительский совет
2	Общее родительское собрание (вопрос по безопасности на дорогах) с участием инспектора ОГИБДД по пропаганде безопасности дорожного движения	октябрь	заведующий ДОУ, председатель родительского совета
3	Анкетирование родителей «Знает ли мой ребенок дорожные знаки?»	ноябрь	педагоги, родительский совет
4	Спортивно-познавательный досуг с родителями «Запрещается – разрешается» (совместно с ОГИБДД)	декабрь	педагоги, родительский совет ОГИБДД
5	Фотостудия «Мой ребенок в автокресле»	январь	педагоги, родительский совет
6	Встреча с представителями ОГИБДД и беседа о правилах ПДД в зимний период для детей и родителей	февраль	педагоги групп ОГИБДД
7	Познавательное развлечение «Путешествие в страну дорожных знаков»	март	педагоги групп
8	Занятие – викторина «Юный пешеход»	апрель	педагоги групп
9	Индивидуальные беседы с родителями перед предстоящим летним сезоном отдыха и переезде в места отдыха на личном и общественном транспорте.	Май	педагоги групп, инспектор ОГИБДД

УТВЕРЖДЕНО:

Заведующий МДОУ «Детский сад
«Родничок» с. Колыхалино»
Валуйского района Белгородской области
_____ /И.Ю. Богатырева

**План
взаимодействия с педагогами на 2021 – 2022 учебный год
по профилактике детского дорожно-транспортного травматизма**

№ п. п	Мероприятие	Сроки	Ответственные
1	Диагностика уровня компетентности педагогов по «Дорожной грамоте»	сентябрь	педагоги,
2	Анализ предметно-развивающей среды в группах по обучению дошкольников ПДД	октябрь	заведующий ДОУ,
3	Консультация: «Организация работы с детьми по безопасности дорожного движения»	октябрь	Белицкая Н.В.
4	Семинар-практикум «Основные подходы к наполняемости центров детской деятельности по профилактике дорожного травматизма»	ноябрь	педагоги,
5	Оформление методического обеспечения к участию в конкурсе «Зеленый огонек»	декабрь	заведующий
6	Взаимоконтроль по группам «Оснащение педагогического процесса и наглядного материала по проблеме изучения ПДД»	январь	педагоги
7	Организация встреч с инспектором ОГИБДД	февраль	заведующий
8	Консультации с воспитателями «Взаимодействие с семьей по предупреждению дорожно-транспортного травматизма дошкольников»	март	педагоги
9	Распространение опыта работы по соблюдению ПДД детьми на сайтах, информационном сайте ДОУ	апрель	педагоги
10	Конкурс авторских дидактических игр по профилактике ДДТТ	Май	заведующий

УТВЕРЖДЕНО:

Заведующий МДОУ «Детский сад
«Родничок» с. Колыхалино»
Валуйского района Белгородской области
_____ /И.Ю. Богатырева/

**Методическая база детского сада по ПДД
Учебные пособия, журналы, газеты по ПДД**

1. С. Л. Волков «Правила дорожного движения»
2. В.М. Лиходеев «Светофор»
3. Т.А. Шорыгина «Беседы о правилах дорожного движения»
4. О.В. Старцев «Школа дорожных наук»
5. Л.А. Вдовиченко «Ребенок на улице».
6. Т.И. Данилова Программа «Светофор»
7. Т.Г. Кобзева «Правила дорожного движения. Беседы»
8. Л.Б. Поддубная. «Правила дорожного движения. Старший возраст.»
9. Буклет. Знаки безопасности.
10. Плакаты:
 - Знаки безопасности.
 - Правила поведения на дороге.
 - Правила дорожного движения.
 - Правила дорожного движения знают все без исключения.
11. Газета «Добрая дорога».
12. ПДД РФ

**Электронные версии
программ и фильмов по ПДД**

- 1.Безопасность на улицах и дорогах
- 2.Азбука пешехода
- 3.Безопасность детей в транспортном мире
- 4.Азбука дорожной науки
- 5.На дороге не шути!

УТВЕРЖДЕНО:

Заведующий МДОУ «Детский сад
«Родничок» с. Колыхалино»
Валуйского района Белгородской области
_____ /И.Ю. Богатырева/

Памятка родителям при составлении безопасного маршрута дошкольников

Дорогие родители!

Помогите вашему ребенку сохранить жизнь и здоровье на дороге.

Эту трудную задачу облегчит создание вами семейных учебных пособий. Вместе с детьми составьте схему маршрута «Дом – Детский сад - Дом» с детальным описанием особенностей каждого перехода через дорогу и мест, требующих повышенного внимания. Могут быть полезными схемы других постоянных маршрутов вашей семьи», («Дом - дом бабушки» и т.д.), а также планы окрестностей дома и детского сада с их описанием.

Текст к плакату:

Переход

Если у тротуара стоят машины, не выходи из-за них, отойди подальше, чтобы был обзор.

Пропусти едущую машину, подожди: не скрыта ли за проехавшей встречная.

Осторожно: обзору улицы мешают деревья.

Местный проезд

При движении по проезду не болтать с приятелем, не бежать. Здесь тротуар и дорога вместе.

«Пустынная» улица

Даже если не видно машин, приостановись, осмотрись и переходи шагом.

Улица с интенсивным движением

Такую улицу безопаснее переходить только по обозначенным пешеходным переходам.

ДОМ и прилегающая территория

Особенности улиц, стоящие машины, места ограниченного обзора (домами, деревьями), остановки автобуса, игровые площадки рядом с дорогой.

Остановка автобуса.

Внимание! Стоящий автобус может ограничивать обзор!

Остановись для наблюдения, как при переходе проезжей части: убедись, что из двора не выезжает машина.

Перед тем как переходить дорогу, убедись, что на твоём пути нет машин.

Остановка автобуса.

Еще одна «помеха обзору»

Детский сад и прилегающая территория.

Особенности улиц, все места с ограниченным обзором, основные помехи обзору, основные маршруты перехода улиц детьми, идущими в школу и из нее.

Образцы характеристик особенностей улиц:

- Узкая улица с интенсивным движением (на узких улицах пешеход менее осторожен, чаще невнимателен, так как для перехода улицы требуются считанные секунды).

- Узкая улица с неинтенсивным движением (на таких улицах зачастую пешеход выходит на проезжую часть, даже не осмотрев ее).
- Широкая улица с интенсивным движением (переход таких улиц опасен тем, что за время перехода обстановка на дороге может внезапно измениться, а пешеход не может так быстро покинуть дорогу, как на узких улицах).
- Большое число стоящих автомобилей (помехи обзору).
- Обзору проезжей части улицы мешают кусты, деревья.
- Дома, расположенные близко к проезжей части улицы - ограничивают обзор пешеходов, детей.
- Машины могут появиться неожиданно из-за поворота.
- Движение машин с высокими скоростями.
- Уклон, поворот (возможность выезда машин на встречную полосу, на обочину, на тротуар при скользкой проезжей части).

Рекомендуем:

1. Вместе с ребенком пройти по рекомендуемому маршруту, обсудив места, требующие повышенного внимания. Обязательно обозначить, по какому маршруту идти нельзя.
2. Дома вместе с ребенком составить схему рекомендуемого маршрута и описание к ней.
3. Пройти маршрут вместе с ребенком повторно, попросив его объяснить взрослому, как правильно поступать в том, или ином случае.
4. Регулярно тренировать внимание ребенка, превращая его знания в навыки поведения.

УТВЕРЖДЕНО:

Заведующий МДОУ «Детский сад
«Родничок» с. Колыхалино»
Валуйского района Белгородской области
_____ /И.Ю. Богатырева/

**Памятка дошкольнику
(старший возраст)**

БЕЗОПАСНОСТЬ НА ДОРОГЕ

Ежегодно в России жертвами дорожно-транспортных происшествий становятся дети. Каждый день вы выходите на улицу и становитесь участниками дорожного движения. Очень часто ребята нарушают правила дорожного движения или вовсе их не знают. Давайте сейчас, прочитав эту памятку, запомним основные правила и не будем их нарушать.

ОСНОВНЫЕ ПРАВИЛА БЕЗОПАСНОГО ПОВЕДЕНИЯ

НА ДОРОГЕ

(ПДД РФ, 4. Обязанности пешеходов)

4.1. Пешеходы должны двигаться по тротуарам, пешеходным дорожкам, велопешеходным дорожкам, а при их отсутствии - по обочинам. Пешеходы, перевозящие или переносящие громоздкие предметы, а также лица, передвигающиеся в инвалидных колясках, могут двигаться по краю проезжей части, если их движение по тротуарам или обочинам создает помехи для других пешеходов.

(в ред. Постановлений Правительства РФ от 22.03.2014 N 221, от 24.11.2018 N 1414)

При отсутствии тротуаров, пешеходных дорожек, велопешеходных дорожек или обочин, а также в случае невозможности двигаться по ним пешеходы могут двигаться по велосипедной дорожке или идти в один ряд по краю проезжей части (на дорогах с разделительной полосой - по внешнему краю проезжей части).

(в ред. Постановления Правительства РФ от 22.03.2014 N 221)

При движении по краю проезжей части пешеходы должны идти навстречу движению транспортных средств. Лица, передвигающиеся в инвалидных колясках, ведущие мотоцикл, мопед, велосипед, в этих случаях должны следовать по ходу движения транспортных средств.

(в ред. Постановлений Правительства РФ от 14.12.2005 N 767, от 24.11.2018 N 1414)

При переходе дороги и движении по обочинам или краю проезжей части в темное время суток или в условиях недостаточной видимости пешеходам рекомендуется, а вне населенных пунктов пешеходы обязаны иметь при себе

предметы со световозвращающими элементами и обеспечивать видимость этих предметов водителями транспортных средств.

(абзац введен Постановлением Правительства РФ от 14.12.2005 N 767, в ред. Постановления Правительства РФ от 14.11.2014 N 1197)

4.2. Движение организованных пеших колонн по проезжей части разрешается только по направлению движения транспортных средств по правой стороне не более чем по четыре человека в ряд. Спереди и сзади колонны с левой стороны должны находиться сопровождающие с красными флажками, а в темное время суток и в условиях недостаточной видимости - с включенными фонарями: спереди - белого цвета, сзади - красного.

Группы детей разрешается водить только по тротуарам и пешеходным дорожкам, а при их отсутствии - и по обочинам, но лишь в светлое время суток и только в сопровождении взрослых.

4.3. Пешеходы должны переходить дорогу по пешеходным переходам, в том числе по подземным и надземным, а при их отсутствии - на перекрестках по линии тротуаров или обочин.

(в ред. Постановления Правительства РФ от 14.11.2014 N 1197)

На регулируемом перекрестке допускается переходить проезжую часть между противоположными углами перекрестка (по диагонали) только при наличии разметки 1.14.1 или 1.14.2, обозначающей такой пешеходный переход.

(абзац введен Постановлением Правительства РФ от 02.04.2015 N 315)

При отсутствии в зоне видимости перехода или перекрестка разрешается переходить дорогу под прямым углом к краю проезжей части на участках без разделительной полосы и ограждений там, где она хорошо просматривается в обе стороны.

Требования настоящего пункта не распространяются на велосипедные зоны.

(абзац введен Постановлением Правительства РФ от 04.12.2018 N 1478)

4.4. В местах, где движение регулируется, пешеходы должны руководствоваться сигналами регулировщика или пешеходного светофора, а при его отсутствии - транспортного светофора.

4.5. На нерегулируемых пешеходных переходах пешеходы могут выходить на проезжую часть (трамвайные пути) после того, как оценят расстояние до приближающихся транспортных средств, их скорость и убедятся, что переход будет для них безопасен. При переходе дороги вне пешеходного перехода пешеходы, кроме того, не должны создавать помех для движения транспортных средств и выходить из-за стоящего транспортного средства или иного препятствия, ограничивающего обзорность, не убедившись в отсутствии приближающихся транспортных средств.

(в ред. Постановления Правительства РФ от 14.11.2014 N 1197)

4.6. Выйдя на проезжую часть (трамвайные пути), пешеходы не должны задерживаться или останавливаться, если это не связано с обеспечением безопасности движения. Пешеходы, не успевшие закончить переход, должны остановиться на островке безопасности или на линии, разделяющей транспортные потоки противоположных направлений. Продолжать переход можно лишь убедившись в безопасности дальнейшего движения и с учетом сигнала светофора (регулирующего).

(в ред. Постановлений Правительства РФ от 14.11.2014 N 1197, от 02.04.2015 N 315)

4.7. При приближении транспортных средств с включенным проблесковым маячком синего цвета (синего и красного цветов) и специальным звуковым сигналом пешеходы обязаны воздержаться от перехода дороги, а пешеходы, находящиеся на проезжей части (трамвайных путях), должны незамедлительно освободить проезжую часть (трамвайные пути).

(п. 4.7 в ред. Постановления Правительства РФ от 14.11.2014 N 1197)

4.8. Ожидать маршрутное транспортное средство и такси разрешается только на приподнятых над проезжей частью посадочных площадках, а при их отсутствии - на тротуаре или обочине. В местах остановок маршрутных транспортных средств, не оборудованных приподнятыми посадочными площадками, разрешается выходить на проезжую часть для посадки в транспортное средство лишь после его остановки. После высадки необходимо, не задерживаясь, освободить проезжую часть.

(в ред. Постановления Правительства РФ от 25.09.2003 N 595)

При движении через проезжую часть к месту остановки маршрутного транспортного средства или от него пешеходы должны руководствоваться требованиями пунктов 4.4 - 4.7 Правил.

(в ред. Постановления Правительства РФ от 25.09.2003 N 595)

УТВЕРЖДЕНО:

Заведующий МДОУ «Детский сад
«Родничок» с. Колыхалино»
Валуйского района Белгородской области
_____ /И.Ю. Богатырева/

ПАМЯТКА ДЛЯ РОДИТЕЛЕЙ ПО ОБУЧЕНИЮ ДЕТЕЙ ПРАВИЛАМ ДОРОЖНОГО ДВИЖЕНИЯ

1. Не спешите, переходите дорогу размеренным шагом. Выходя на проезжую часть дороги, прекратите разговаривать - ребенок должен привыкнуть, что при переходе дороги нужно сосредоточиться.
2. Не переходите дорогу на красный или желтый сигнал светофора, как бы вы при этом не торопились. Переходите дорогу только в местах, обозначенных дорожным знаком «Пешеходный переход».
3. Из автобуса, троллейбуса, такси выходите первыми. В противном случае ребенок может упасть или побежать на проезжую часть.
4. Привлекайте ребенка к участию в ваших наблюдениях за обстановкой на дороге, показывайте ему те машины, которые готовятся поворачивать, едут с большой скоростью и т.д.
5. Не выходите с ребенком из-за кустов или машины, не осмотрев предварительно дорогу, – это типичная ошибка и нельзя допускать, чтобы дети ее повторяли.
6. Не разрешайте детям играть вблизи дороги и на проезжей части.

ПАМЯТКА ДЛЯ РОДИТЕЛЕЙ ПО ПРАВИЛАМ ДОРОЖНОГО ДВИЖЕНИЯ

Необходимо учить детей не только соблюдать Правила движения, но и с самого раннего возраста учить их наблюдать и ориентироваться. Нужно учитывать, что основной способ формирования навыков поведения – наблюдение, подражание, прежде всего родителям. Многие родители, не понимая этого, личным примером обучают детей неправильному поведению.

При выходе из дома:

- В темное время суток или в условиях недостаточной видимости рекомендуется иметь при себе предметы со световозвращающими элементами, обеспечивающих видимость этих предметов водителями транспортных средств.
- Если у подъезда дома возможно движение транспортных средств, сразу обратите на это внимание ребенка и вместе посмотрите, не приближается ли к вам автомобиль, мотоцикл, мопед, велосипед.
- Если у подъезда стоят транспортные средства или растут деревья, закрывающие обзор, приостановите свое движение и оглянитесь - нет ли за препятствием опасности.

При движении по тротуару:

- Придерживайтесь правой стороны тротуара;

- Не ведите ребенка по краю тротуара: взрослый должен находиться со стороны проезжей части;
- Маленький ребенок должен идти рядом со взрослым, крепко держась за руку;
- Приучите ребенка, идя по тротуару, внимательно наблюдать за выездом со двора или с территории предприятия.
- Разъясните детям, что забрасывание проезжей части (камнями, стеклом) и повреждение дорожных знаков могут привести к несчастному случаю.
- Не приучайте детей выходить на проезжую часть, коляски и санки с детьми возите только по тротуару.

Готовясь перейти дорогу:

- Остановитесь или замедлите движение, осмотрите проезжую часть.
- Привлекайте ребенка к наблюдению за обстановкой на дороге.
- Подчеркивайте свои движения: поворот головы для осмотра улицы, остановку для осмотра дороги, остановку для пропуска автомобилей.
- Учите ребенка различать приближающиеся транспортные средства.
- Не стойте с ребенком на краю тротуара, так как при проезде транспортное средство может зацепить, сбить, наехать задними колесами.
- Обратите внимание ребенка на транспортное средство, готовящееся к повороту, расскажите о сигналах указателей поворота у автомобиля и жестах мотоциклиста и велосипедиста.
 - Неоднократно показывайте ребенку, как транспортное средство останавливается у перехода, как оно движется по инерции.

При переходе проезжей части:

- Переходите дорогу только по пешеходным переходам или на перекрестках – по линии тротуара, иначе ребенок привыкнет переходить, где придется.
- Идите только на зеленый сигнал светофора: ребенок должен привыкнуть, что на красный и желтый сигналы не переходят, даже если нет транспорта.
- Выходя на проезжую часть, прекращайте разговоры; ребенок должен усвоить, что при переходе дороги разговоры излишни;
- Не спешите и не бегите; переходите дорогу всегда размеренным шагом;
- Не переходите дорогу наискосок, подчеркивайте и показывайте ребенку каждый раз, что идете строго поперек улицы. Ребенку нужно объяснить, что это делается для лучшего наблюдения за автотранспортными средствами;
 - Не выходите на проезжую часть из-за транспортного средства или из-за кустов, не осмотрев предварительно улицу, приучайте ребенка делать так же;
 - Не торопитесь перейти дорогу, если на другой стороне вы увидели друзей, родственников, знакомых, нужный автобус или троллейбус. Не спешите и не бегите к ним, внушите ребенку, что это опасно;
 - Не начинайте переходить улицу, по которой редко проезжает транспорт, не посмотрев вокруг. Объясните ребенку, что автомобили могут неожиданно выехать из переулка, со двора дома;

- При переходе проезжей части по нерегулируемому переходу в группе людей учите ребенка внимательно следить за началом движения транспорта, иначе ребенок может привыкнуть при переходе подражать поведению спутников, не наблюдая за движением транспорта.

При посадке и высадке из общественного транспорта (автобуса, троллейбуса, такси):

- Выходите впереди ребенка; маленький ребенок может упасть, ребенок постарше может выбежать из-за стоящего транспорта на проезжую часть;
- Подходите для посадки к двери транспортного средства только после полной его остановки. Ребенок, как и взрослый, может оступиться и попасть под колеса;
- Не садитесь в общественный транспорт (троллейбус, автобус) в последний момент при его отправлении (может прижать дверьми). Особую опасность представляет передняя дверь, так как можно попасть под колеса транспортного средства;
- Научите ребенка быть внимательным в зоне остановки - это опасное место для ребенка: стоящий автобус сокращает обзор дороги в этой зоне, кроме того, пешеходы здесь часто спешат и могут случайно вытолкнуть ребенка на проезжую часть.

При ожидании общественного транспорта:

- стойте вместе с детьми только на посадочных площадках, а при их отсутствии - на тротуаре или обочине.

При поездке в автомобиле:

Правила дорожного движения РФ устанавливают (п. 22.9): «Перевозка детей допускается при условии обеспечения их безопасности с учетом особенностей конструкции транспортного средства. Перевозка детей до 12-летнего возраста в транспортных средствах, оборудованных ремнями безопасности, должна осуществляться с использованием специальных детских удерживающих устройств, соответствующих росту и весу ребенка, или иных средств, позволяющих пристегнуть ребенка с помощью ремней безопасности, предусмотренных конструкцией транспортного средства, а на переднем сиденье легкового автомобиля – только с использованием специальных детских удерживающих устройств. Запрещается перевозить детей до 12-летнего возраста на заднем сиденье мотоцикла».

- Приучайте детей младшего возраста сидеть в автомобиле только на заднем сиденье, не разрешайте сидеть рядом с водителем, если переднее сиденье не оборудовано специальным детским сиденьем. Объясните им, что при резкой остановке или столкновении сила инерции бросает ребенка вперед, и он ударяется о стекло передней панели; этого достаточно, чтобы он погиб или был сильно ранен.
- Не разрешайте малолетнему ребенку во время движения стоять на заднем сиденье: при столкновении или внезапной остановке он может перелететь через спинку сиденья и удариться о переднее стекло или панель.
- Ребенок должен быть приучен к тому, что первым из автомобиля

Выходит взрослый, чтобы помочь сойти ребенку и довести его до перехода или перекрестка.

- Не разрешайте детям находиться в автомобиле без присмотра.

При поездке в общественном транспорте:

- приучите детей крепко держаться за поручни, чтобы при торможении ребенок не получил травму от удара;
- объясните ребенку, что входить в любой вид транспорта и выходить из него можно только тогда, когда он остановится.