

Утверждаю
И.о.директора МБДОУ д/с
«Золотой ключик» сл. Б.Мартыновка
Е.А.Павлова
«09» _____ 20__г.



**Инструкция о действиях должностного лица
МБДОУ д/с «Золотой ключик» сл.Б.Мартыновка
при угрозе совершения террористического акта
на территории дошкольного образовательного учреждения**

При обнаружении взрывного устройства или подозрительного бесхозного предмета

1. Должностному лицу, обнаружившему подозрительный предмет, немедленно сообщить о нем лицу, ответственному за антитеррористическую безопасность и директору МБДОУ д/с «Золотой ключик» сл. Б.Мартыновка, а в случае их отсутствия, лицу, исполняющему обязанности директора ДОУ.

2. Не трогать, не вскрывать и не перемещать находку. Запомнить время ее обнаружения.

3. Лицу, ответственному за антитеррористическую безопасность, а в его отсутствие директору учреждения немедленно сообщить о происшествии:

- а. Единая дежурно-диспетчерская служба 112
- б. Пожарная служба – 8(86395)30-2-14 101
- в. Управление ГО ЧС – 8(86395)21-5-46 112
- г. Скорая мед.служба – 8(86395)21-3-03 103
- д. Газовый участок – 8(86395) 21-6-05 104
- е. ОМВД - 8(86395)30-1-65 102

4. Директору МБДОУ д/с «Золотой ключик» сл. Б.Мартыновка немедленно дать указание ответственному лицу о принятии мер по оцеплению опасной зоны и запрещению прохода в нее людей.

5. Директору МБДОУ дать команду на проведение экстренной эвакуации персонала и воспитанников в безопасную зону.

6. Директору МБДОУ сообщить о происшествии и предпринятых действиях вышестоящему руководству.

Лицу, ответственному за антитеррористическую безопасность – Саванчук Екатерине Владимировне, сообщить о происшествии в органы ГО и ЧС, пожарную охрану, скорую помощь.

7. Ответственному лицу произвести поименную проверку персонала и воспитанников в безопасном месте и доложить директору учреждения.

8. Ответственному лицу обеспечить возможность беспрепятственного подъезда к месту обнаружения взрывного устройства или подозрительного предмета

автомашин правоохранительных органов, «скорой помощи», МЧС, служб эксплуатации.

9. По прибытии на место оперативно - следственной группы УВД действовать в соответствии с указаниями старшего группы.

Основными признаками взрывоопасного предмета являются:

- наличие у предметов характерного вида штатных боеприпасов, сигнальных, осветительных, учебно – имитационных средств, пиротехнических изделий или их элементов;
- наличие у обнаруженных предметов самодельных доработок и элементов, не соответствующих их прямому назначению или конструкции (антенн, проводов и т.д.);
- наличие звука работающего часового механизма;
- наличие связей предмета с объектами окружающей обстановки в виде растяжек;
- резкий запах горюче – смазочных материалов или растворителей, исходящего дыма (что может быть связано с разложением химических элементов);
- наличие наклеек с надписями на поверхности крышек коробок (например, «Бомба», «Тротил», «Взрыв», «Заминировано» и т.п.)

Помните! Часто в качестве камуфляжа для взрывных устройств используются обычные предметы.

Утверждаю:
 И.о.директора МБДОУ д/с
 «Золотой ключик» сл. Б. Мартыновка

 Е.А.Патрина

05 декабря 2017 г.

Инструкция к плану эвакуации людей при возникновении пожара

№ п/п	Действия работников	Порядок исполнения	Исполнитель
1	Вызов пожарной команды	Звонить по телефону "01" или 3-02-14, установленному в кабинете директора, завхоза или на вахте. Сообщить, например: "В детском саду «Золотой ключик» пожар. Адрес: ул. Ковалева 6 - е. Горит в подвале. Сообщил сторож"	Фролов С.А. – ответственный за сообщение о пожаре в пожарную часть. Работник, первым обнаруживший пожар.
2	Открывание наружных дверей	Открыть обе створки наружных дверей вестибюля. Взять ключи от других наружных выходов и быстро открыть все наружные двери, ликвидировать все возможные препятствия у выходов. Всех выходящих из здания людей направлять к безопасному месту (дальний теневой навес: группа «Почемучки»)	Бондаренко Е.В. Патрина Е.А. Репатова Л.Б.
3	Оповещение о пожаре и порядке эвакуации. Включение систем противодымной защиты и пожарных насосов-повысителей	Включить систему оповещения нажатием кнопки "Пуск системы оповещения о пожаре", находящейся в помещении сторожа.	Фролов С.А. – ответственный за сообщение о пожаре в пожарную часть. Работник, первым обнаруживший пожар.
4	Встреча пожарной команды	Выйти на улицу к центральным воротам . Дождаться пожарной команды. Показать места расположения пожарных гидрантов. Проводить начальника караула к месту пожара. Кратко проинформировать руководителя тушения пожара о месте возникновения пожара, путях его распространения и о результатах эвакуации людей	Патрина Е.А. - ответственный за встречу пожарной команды и сопровождение ее к месту пожара Руководитель
5	Тушение пожара	Открыть шкаф внутреннего пожарного крана, развернуть рукавную линию, открыть вентиль пожарного крана, приступить к тушению	Пожарная команда
6	Обесточивание помещения	Взять ключи от помещения электрощитовой и обесточить здание поворотом рубильника	Слесарь электромонтер Пашкин А.Е.

Ответственный за пожарную безопасность _____

Утверждаю:

И.о.директора МБДОУ д/с
«Золотой ключик» сл. Б. Мартыновка
Е.А. Патрина


05 декабря 2017 г.



Содержание текстовой части плана эвакуации на случай возникновения пожара

№ п/п	Наименование действий	Порядок и последовательность действий	Должность, фамилия исполнителя
1	Сообщение о пожаре	При обнаружении пожара или его признаков необходимо немедленно сообщить по телефону 3-02-14 или 01 в пожарную часть, задействовать систему оповещения людей о пожаре, поставить в известность руководителя учреждения или замещающего его работника	Фролов С.А. – ответственный за сообщение о пожаре в пожарную часть
2	Эвакуация детей из загоревшегося здания согласно схеме эвакуации	Все дети немедленно должны выводиться из загоревшегося здания через коридор и выходы при обнаружении пожара или по сигналу оповещения	Воспитатели Савчук Н.В. – ответственный за эвакуацию людей из здания
3	Сверка списочного состава с фактическим наличием эвакуированных из здания	Все эвакуированные из здания дети проверяются по имеющимся в группах поименным спискам (журналам посещаемости)	Воспитатели
4	Пункты размещения эвакуированных из здания детей	В дневное время дети группами размещаются в дальних беседках.	Воспитатели Директор ДОУ
5	Тушение возникшего пожара работниками учреждения до прибытия пожарной части	Тушение пожара организуется и проводится немедленно с момента его обнаружения работниками учреждения, не занятыми эвакуацией детей. Для тушения используются все имеющиеся средства пожаротушения	Саванчук Е.В. – ответственный за тушение пожара первичными средствами пожаротушения

Утверждаю:
И.о. директора МБДОУ
д/с «Золотой ключик»
Сл.Б.Мартыновка
Е.А. Патрина
«29» декабря 2017г
Лит. № 376 от 29.12.17г.



ИНСТРУКЦИЯ № 39

по разработке плана осуществления мер по
антитеррористической защищенности при проведении
массовых мероприятий

1. Настоящая инструкция разработана во исполнение приказа директора детского сада от 29 декабря № 374 «О режиме антитеррористической защищенности».

2. План осуществления мер по антитеррористической защищенности при проведении массовых мероприятий (далее — План) разрабатывается до начала массового мероприятия организатором данного мероприятия и представляется на утверждение директору МБДОУ не менее, чем за три рабочих дня до начала мероприятия.

3. В Плане указывается следующая информация:

- 3.1. наименование мероприятия;
- 3.2. место проведения мероприятия;
- 3.3. программа мероприятия;
- 3.4. состав и количество участников мероприятия;
- 3.5. фамилия, имя, отчество дежурных администраторов, ответственных лиц, их количество;
- 3.6. маршруты осмотра территории;
- 3.7. необходимость проведения целевого инструктажа и (или) тренировки.
- 3.8. маршруты эвакуации, эвакуационные выходы. ответственные за эвакуационные выходы, выдачу средств защиты, противопожарные средства;
- 3.9. места (пункты) для оказания помощи;

3.10. мероприятия по проверке учреждения и меры по усилению безопасности в период подготовки, проведения и завершения мероприятия;

3.11. необходимые и достаточные действия по поддержанию общественного порядка в учреждении;


3.12. действия при возникновении нештатных ситуаций;

3.13. адреса и телефоны дежурных служб органов внутренних дел, безопасности.

4. План при необходимости согласуется с территориальным органом внутренних дел или вневедомственной охраны.

5. Если планом предусмотрены осмотр территории, целевой инструктаж и (или) тренировка, то проведение данных мероприятий должно быть зафиксировано в соответствующих журналах: в журнале инструктажей, в журнале учета проведения тренировок, в журнале обхода и осмотра территории.

Утверждаю:
И.о.директора МБДОУ
д/с «Золотой ключик»
Сл.Б.Мартыновка
Е.А. Патрина
«29» декабря 2017г
Пр. № 397 от 29.12.2017г.



ИНСТРУКЦИЯ № 90 по способам защиты и действиям при совершении террористического акта

1. Способы защиты и действия при совершении взрыва:

1.1. Общие положения:

- 1.1.1. постарайтесь успокоиться и уточнить обстановку;
- 1.1.2. продвигайтесь осторожно, не трогайте руками поврежденные конструкции и провода;
- 1.1.3. помните, что в разрушенном или поврежденном помещении из-за опасности взрыва скопившихся газов нельзя пользоваться открытым пламенем (спичками, зажигалками, свечами, факелами и т. п.);
- 1.1.4. при задымлении защитите органы дыхания смоченным платком (лоскутом ткани, полотенцем);
- 1.1.5. включите локальную систему оповещения;
- 1.1.6. проверьте возможность взаимного общения (телефонной связью, голосом).

1.2. В случае эвакуации:

- 1.2.1. возьмите необходимые вещи, деньги, ценности;
- 1.2.2. изолируйте помещение, в котором произошел взрыв (закройте все двери и окна);
- 1.2.3. сообщите о случившемся по телефону в соответствующие органы правопорядка, противопожарную и медицинскую службы;
- 1.2.4. оповестите людей, находящихся поблизости, о необходимости эвакуации;
- 1.2.5. помогите детям и травмированным покинуть помещение;
- 1.2.6. возьмите на учет лиц, оставшихся в помещении;
- 1.2.7. входную дверь плотно прикройте, не закрывая на замок;

1.2.8. после выхода из помещения помогите перейти детям и травмированным к пункту сбора, предусмотренному планом эвакуации.

1.3. *При невозможности эвакуации:*

1.3.1. предпринимайте меры, позволяющие обозначить ваше местоположение (откройте окно и кричите о помощи, стучите в стены, звоните по телефону и т. п.);

1.3.2. если вас обнаружат, то действуйте в строгом соответствии с поступающими указаниями.

1.4. *Если завалило обломками:*

1.4.1. постарайтесь не падать духом, дышите глубоко, ровно, не торопясь; приготовьтесь терпеть голод и жажду;

1.4.2. голосом и ритмичным стуком привлечите внимание людей; если вы находитесь глубоко от поверхности земли, перемещайте влево вправо любой металлический предмет (кольцо, ключи, кусок трубы и т. п.) для обнаружения вас металлоискателем;

1.4.3. не зажигайте спички, зажигалку — берегите кислород в окружающем пространстве;

1.4.4. осторожно продвигайтесь, стараясь не вызвать нового обвала, ориентируйтесь по движению воздуха, поступающего снаружи;

1.4.5. если есть возможность, с помощью подручных предметов (доски, кирпича и т. п.) укрепите обвисающие балки и потолок от обрушения;

1.4.6. при сильной жажде положите в рот небольшой лоскут ткани или небольшой гладкий камень и сосите, дыша носом.

2. Способы защиты и действия при химическом и биологическом терроризме

2.1. *Общие положения.*

2.1.1. Наиболее распространенными и доступными химическими веществами и биологическими агентами, которые могут быть использованы при проведении террористических актов, являются:

а) химические вещества:

- токсичные гербициды и инсектициды;
- аварийно-опасные химические вещества;
- отравляющие вещества;
- психогенные и наркотические вещества;

б) биологические агенты:

- возбудители опасных инфекций типа сибирской язвы, натуральной оспы, туляремии и др.;
- природные яды и токсины растительного и животного происхождения.

2.1.2. Исходя из возможной угрозы химического и биологического терроризма, каждому человеку необходимо знать:

- физико-химические и поражающие свойства наиболее опасных химических веществ и биологических агентов;
- основные способы применения и особенности их воздействия на организм человека;
- меры первой помощи при воздействии химических веществ и биологических агентов на организм человека;
- основные приемы и средства защиты от их воздействия;
- порядок действий при угрозе или реальном воздействии химических веществ и биологических агентов, включая уведомление об этом соответствующих органов и служб.

2.1.3. Применение химических реагентов и биологических веществ возможно в основном диверсионными методами, к которым относятся:

- использование обычных бытовых предметов (сумок, пакетов, свертков, коробок, игрушек и т.д.), оставляемых в местах массового скопления людей;
- заражение (отравлением) водоемов, систем водоснабжения химически опасными веществами (цианидами, отравляющими веществами и т. д.);
- поставка или преднамеренное заражение крупных партий продуктов питания, как химическими веществами, так и биологическими агентами;
- использование переносчиков инфекционных заболеваний (насекомых, грызунов, животных и т. п.).

2.1.4. Установить факты применения химических веществ и биологических агентов можно лишь по внешним признакам: изменению цвета и запаха вкуса воздуха, воды, продуктов питания; отклонений в поведении людей, животных и птиц, подвергшихся их воздействию; появлению на территории учреждения подозрительных лиц и т. п.

2.2. Способы защиты и действия:

2.2.1. учитывая многообразие внешних признаков химических веществ и биологических агентов, помните, что важнейшим условием своевременного обнаружения фактов применения или угрозы их применения является ваша наблюдательность и немедленное уведомление об этом соответствующих органов и служб МЧС, Роспотребнадзора, МВД, ФСБ, организаций здравоохранения;

2.2.2. не поддавайтесь панике; используя подручные средства защиты органов дыхания, быстро выходите из зоны заражения или воздействия химических веществ, а при возможности — укройтесь в убежищах;

2.2.3. находясь в помещении, плотно закройте и загерметизируйте ткань, марлей или простынями, смоченными содовым раствором или водой,

окна и двери; выключите нагревательные приборы и кондиционеры, включите городскую радиотрансляционную сеть, прослушать речевое сообщение органов управления МЧС и действуйте согласно полученным рекомендациям;

2.2.4. находясь в общественном месте (театре, магазине, стадионе и т. п.), прослушайте указания администрации о порядке поведения и действуйте в соответствии с ними;

2.2.5. в случае реального поражения химическим веществом пострадавшего немедленно вывести (вынести) на свежий воздух и оказать ему первую медицинскую помощь (обеспечить тепло и покой, при необходимости сделать промывание желудка, кислородное или искусственное дыхание, в зависимости от вида воздействия дать необходимые медицинские препараты), а также направить его в организацию здравоохранения;

2.2.6. при возникновении опасности эпидемии или воздействия биологического агента вы должны:

- максимально сократить контакты с другими людьми;
- прекратить посещение общественных мест;
- не выходить без крайней необходимости из помещения;
- выходить на улицу, работать на открытой местности только в средствах индивидуальной защиты;
- при первых признаках заболевания немедленно обратиться к врачу;
- употреблять пищу и воду только после проверки службой Роспотребнадзора;
- выполнять все противоэпидемиологические мероприятия.

3. Способы защиты и действия при захвате заложников.

3.1. В ситуации, когда проявились признаки угрозы захвата заложниками, необходимо:

3.1.1. постараться избежать попадания в число заложников: немедленно покинуть опасную зону или спрятаться;

3.1.2. спрятавшись, дожидаться ухода террористов, при первой возможности покинуть убежище и удалиться.

3.2. Оказавшись в заложниках, следует придерживаться следующих правил:

3.2.1. стойко и сдержанно переносить лишения и оскорбления террористов;

3.2.2. не смотреть в глаза преступникам, не вести себя вызывающе;

3.2.3. не допускать действий, которые могут спровоцировать преступников к применению физической силы или оружия;

3.2.4. выполнять требования преступников, не противоречить им, не допускать истерик и паники; не рисковать жизнью окружающих и своей собственной;

3.2.5. спрашивать разрешение на совершение любых действий: сесть, встать, попить, сходить в туалет, пользоваться средствами личной гигиены, читать, пользоваться некоторыми функциями мобильного телефона и др;

3.2.6. при ранении, постараться самостоятельно оказать себе первую доврачебную помощь;

3.2.7. при наличии возможности, используя любой доступный способ связи, без риска для жизни, проявляя осторожность, попытаться сообщить о произошедшем в правоохранительные органы.

3.3. При проведении сотрудниками спецподразделений операции по освобождению заложников необходимо соблюдать следующие требования:

3.3.1. лечь на пол лицом вниз, по возможности прижавшись к стене, голову закрыть руками и не двигаться;

3.3.2. ни в коем случае не бежать навстречу сотрудникам спецслужб или от них, так как они могут принять бегущего за преступника;

3.3.3. если есть возможность, необходимо держаться подальше от проемов дверей и окон;

3.3.4. не возмущаться, если при штурме и захвате с пострадавшим могут (до установления личности) поступить как с вероятным преступником: освобожденного заложника могут обыскать, заковать в наручники, связать, нанести эмоциональную или физическую травму, подвергнуть допросу.

3.4. Необходимо постараться фиксировать в памяти все события, которые сопровождают захват. Эта информация будет очень важна для правоохранительных органов.

3.5. Руководителю учреждения (лицу, его заменяющему):

3.5.1. незамедлительно сообщить о захвате заложников в правоохранительные органы;

3.5.2. обеспечить эвакуацию персонала, оказавшихся вне места захвата заложников;

3.5.3. при возможности блокировать место происшествия, силами сотрудников охраны;

3.5.4. прекратить доступ в учреждение людей и проезд автотранспорта;

3.5.5. не вступая в переговоры с террористами, по возможности выполнять их требования, если это не связано с причинением ущерба жизни и здоровью людей;

3.5.6. обеспечить беспрепятственный проезд (проход) к месту происшествия сотрудников соответствующих силовых структур;

3.5.7. с прибытием бойцов спецподразделений подробно ответить на вопросы их командиров и предоставить им всю необходимую информацию: схемы учреждения, поэтажные планы, расположение систем видеонаблюдения, вентиляции, электроснабжения и др.;

3.5.8. в дальнейшем действовать в соответствии с распоряжениями руководителя контртеррористической операции.

Утверждаю
И.о.директора МБДОУ
д/с «Золотой ключик»

сл. Б.Мартыновка
Е.А. Патрина

«29» декабря 2017 г.
Зр. № 377 от 29.12.17г.

ИНСТРУКЦИЯ № 92 о мерах по обеспечению антитеррористической защищенности

1. Меры предупредительного характера

1.1. Основой для принятия мер по обеспечению антитеррористической защищенности МБДОУ д/с «Золотой ключик» сл. Б.Мартыновка является паспорт безопасности, который разрабатывается на основании акта обследования и категорирования МБДОУ д/с «Золотой ключик» сл. Б.Мартыновка и согласовывается с руководителями территориального органа безопасности, или территориального органа МЧС.

На паспорте должна стоять пометка «Для служебного пользования».

1.2. Доступ в МБДОУ д/с «Золотой ключик» сл. Б.Мартыновка (далее по тексту — учреждение) осуществляется в соответствии с пропускным режимом, который устанавливается локальными нормативными актами учреждения.

1.3. Все работники и воспитанники обязаны участвовать в реализации плана мероприятий по обеспечению антитеррористической защищенности, в т. ч. в тренировках по эвакуации при получении информации об угрозе совершения террористического акта либо о его совершении, которые должны проводиться в учреждении не менее двух раз в год.

1.4. Каждый работник обязан сообщать работникам пропускного пункта о посторонних людях, замеченных на территории учреждения, и об автотранспортных средствах, длительное время припаркованных в непосредственной близости от учреждения.

Любые подозрительные люди на территории учреждения и любые странные события должны обращать на себя внимание работников учреждения.

1.5. Все запасные выходы из учреждения должны быть закрыты. Каждый работник учреждения должен сообщать работнику пропускного пункта информацию о каждом случае отсутствия или повреждения замка на двери, которая должна быть закрыта.

1.6. Запрещается оставлять без присмотра в коридорах, холлах, санузлах личные вещи, верхнюю одежду.

1.7. Меры предупредительного характера при проведении в учреждении массового мероприятия:

1.7.1. разработать план осуществления мер по антитеррористической защищенности при проведении массовых мероприятий;

1.7.2. разработать план эвакуации воспитанников, работников и посетителей, подготовить средства оповещения;

1.7.3. определить необходимое количество работников для осуществления осмотра при появлении фактов о предположительно заложенном взрывном устройстве и проинструктировать их о правилах поведения (на что обращать внимание и как действовать при обнаружении подозрительных предметов либо в случае возникновения других опасных ситуаций);

1.7.4. подготовить необходимое количество схем, алгоритмов осмотра учреждения и его территории, в которых указать потенциально опасные участки, места временного складирования, контейнеры-мусоросборники, урны и т. п.

1.8. Старшему воспитателю, воспитателям включать в планы воспитательной работы мероприятия по проведению встреч воспитанников и работников с представителями территориальных органов ФСБ, МВД, МЧС, руководством охранных предприятий в целях:

- повышения бдительности, готовности действовать в чрезвычайных обстоятельствах, противодействовать терроризму и экстремизму;

- формирования навыков распознавания террористов, предупреждения осуществления их замыслов.

1.9. Допущенные в учреждение сотрудники подрядных организаций, арендаторов не имеют права находиться вне сферы и территории их деятельности, определяемых условиями заключенных договоров.

1.10. Непосредственно перед началом работы:

1.10.1. завхозу осуществлять обход и осмотр помещений (санузлы, коридоры, холлы) с целью обнаружения подозрительных предметов; в случае обнаружения подозрительного предмета никого в учреждение не допускать и действовать в соответствии с разделом 2 настоящей Инструкции;

1.10.2. дворнику осуществлять обход и осмотр территории вокруг зданий учреждения с целью обнаружения подозрительных предметов; в

случае обнаружения подозрительного предмета никого к нему не допускать и действовать в соответствии с разделом 2 настоящей Инструкции.

1.11. Во время и по окончании работы старшему воспитателю, завхозу осуществлять обход и осмотр помещений (санузлы, коридоры, холлы) с целью обнаружения подозрительных предметов. В случае обнаружения подозрительного предмета действовать в соответствии с разделом 2 настоящей Инструкции.

1.12. В учреждении создано информационное обеспечение мер антитеррористической защищенности — звуковая и наглядная информация о порядке действий работников при обнаружении бесхозных вещей и подозрительных предметов, при получении сообщений о готовящемся теракте, при проведении мероприятий по эвакуации людей.

Звуковая информация передается по громкоговорящей связи для всех категорий информируемых (работники учреждения, воспитанники, работники подрядных организаций, иные лица, находящиеся на территории учреждения) и по телефону для оповещения должностных лиц учреждения, находящихся вне зоны досягаемости громкоговорящей связи.

Звуковая информация состоит:

- из предупредительных объявлений, которые передаются только по громкоговорящей связи;
- из объявлений о проведении мероприятий по эвакуации для всех категорий информируемых, которые передаются по громкоговорящей связи и телефону.

Наглядная информация — это памятки для работников по антитеррористической деятельности, которые должны быть на рабочих местах, и стенды «Внимание: терроризм» в музыкальном зале, холлах первого и второго этажа.

2. Действия по выявлению, предупреждению и пресечению действий, направленных на совершение террористического акта

2.1. Действия, направленные на обнаружение взрывного устройства

2.1.1. На территории учреждения в первую очередь осматриваются мусорные урны, канализационные люки, сливные решетки, цокольные и подвальные ниши, мусоросборники, посторонние машины, распределительные телефонные и электрощиты, водосливные трубы. Также необходимо обращать внимание на деревья, столбы и стены зданий.

2.1.2. Перед осмотром помещения необходимо иметь его план и, приступая к осмотру, знать расположение комнат, лестниц, ниш, силовых и телефонных коммуникаций, вентиляции, канализации.

2.1.3. При осмотре нужно стараться не включать досматриваемое оборудование. Если есть подозрение на наличие взрывного устройства, то следует открыть окна и двери в осматриваемых помещениях для рассредоточения возможной взрывной волны. Необходимо избегать резких непродуманных движений, особенно связанных с передвижением в пространстве и открыванием дверей, полок, нажатия выключателей и т. д.

2.1.4. В помещениях особое внимание нужно уделить осмотру таких мест, как подвесные потолки, вентиляционные шахты, внутренние электрощитовые и распределительные коробки, места за батареями отопления, осветительные плафоны, поддоны мусоропроводов, мусоросборники, лестничные клетки и другие замкнутые пространства.

2.1.5. Необходимо тщательно проверить места хранения пожарного инвентаря (огнетушители, шланги, гидранты), ниши для хранения уборочного инвентаря, в местах, где проходят коммуникационные линии.

2.1.6. Основные места для минирования в автотранспортном средстве — это сиденье водителя, днище под передними сиденьями, бензобак, двигательный отсек.

2.2. *Признаки взрывного устройства*

2.2.1. предмет, обнаруженный на территории или в помещениях учреждения, характеризуется:

- наличием проводов, веревок, изоляционной ленты;
- издаваемыми подозрительными звуками (щелчки, тиканье часов, гудение и т. п.);
- исходящим характерным запахом миндаля или другим необычным запахом;

2.2.2. конверты, бандероли, посылки и другие почтовые отправления, предположительно содержащие взрывное устройство, характеризуются следующими признаками:

2.2.2.1. основные:

- толщина письма от 3 мм и больше, при этом в нем есть отдельные утолщения;
- смещение центра тяжести письма (пакета) к одной из его сторон;
- наличие в конверте перемещающихся предметов или порошкообразных материалов;

- наличие во вложении металлических либо пластмассовых предметов;
- наличие на конверте масляных пятен, проколов, металлических кнопок, полосок и т. д.;
- наличие необычного запаха (миндаля, марципана, жженой пластмассы и др.);
- «тиканье» часового механизма;

- при переворачивании слышен шорох пересыпающегося порошка;

2.2.2.2. вспомогательные:

- особо тщательная заделка письма, бандероли, посылки, в том числе липкой лентой, бумажными полосами и т. д.;
- наличие надписей типа «лично в руки», «вскрыть только лично», «вручить лично» и т. п.;
- отсутствие обратного адреса или фамилии отправителя, неразборчивое их написание, явно вымышленный адрес;
- самодельная нестандартная упаковка.

2.2.3. Признаки минирования автотранспортного средства:

- появление какой-либо новой детали внутри или снаружи автомобиля;
- остатки упаковочных материалов, изоляционной ленты, обрезков проводов неподалеку от автомобиля или внутри салона;
- натянутая леска, проволока, провод, шнур, веревка, так или иначе прикрепленная к любой части автомобиля;
- чужая сумка, коробка, чемодан, пакет, сверток внутри салона или в багажнике;
- появившиеся уже после парковки машины пакеты из-под соков, молока, консервные банки, свертки, коробки и т. п. недалеко от автомобиля.

2.3. Действия при обнаружении взрывного устройства

2.3.1. при обнаружении предметов, вызывающих подозрение (имеющих признаки, указанные в пункте 2.2 настоящей Инструкции), сообщить полученную информацию в дежурную часть органов МВД, ФСБ, управление ГО ЧС и руководителю учреждения;

2.3.2. до прибытия сотрудников правоохранительных органов принять меры к ограждению подозрительного предмета и недопущению к нему людей в радиусе 50–100 метров; по возможности обеспечить охрану подозрительного предмета и опасной зоны, при этом следует находиться за предметами, обеспечивающими защиту (угол здания, колонна, толстое дерево, автомашина и т. д.), и вести наблюдение за подозрительным предметом и территорией вокруг него;

2.3.3. эвакуировать из здания (помещения) воспитанников, работников и посетителей на расстояние не менее 200 метров;

2.3.4. дожидаться прибытия представителей правоохранительных органов, указать место расположения подозрительного предмета, время и обстоятельства его обнаружения; действовать в соответствии с их указаниями;

2.3.5. запрещается:

- самостоятельно предпринимать действия, нарушающие состояние подозрительного предмета, трогать или перемещать подозрительный предмет и другие предметы, находящиеся с ним в контакте;

- заливать жидкостями, засыпать грунтом или накрывать обнаруженный предмет тканевыми и другими материалами;

- курить, пользоваться электро-, радиоаппаратурой, переговорными устройствами или мобильным телефоном вблизи обнаруженного предмета, переезжать на автомобиле;

- оказывать температурное, звуковое, световое, механическое воздействие на взрывоопасный предмет;

2.3.6. необходимо быть готовым описать внешний вид предмета, похожего на взрывное устройство.

2.4. *Действия при несанкционированном проникновении (попытке проникновения) организованной группы посторонних лиц (при наличии признаков, указанных в пункте 2.5 настоящей Инструкции):*

2.4.1. организовать эвакуацию воспитанников из зоны террористического устремления;

2.4.2. информировать соответствующие органы в порядке, предусмотренном разделом 3 настоящей инструкции, дополнительно сообщив следующую информацию:

- места нахождения подозрительных лиц;

- сведения о наличии у них огнестрельного оружия, взрывчатых веществ или иных средств террора;

2.4.3. силами работников учреждения принять меры по усилению охраны и пропускного режима учреждения, мест складирования и хранения опасных веществ;

2.4.4. исключить использование на объекте средств связи, включая мобильные телефоны;

2.4.5. по самостоятельной инициативе не вступать в переговоры с предполагаемыми террористами;

2.4.6. обеспечить подъезд к месту происшествия и условия для работы представителям правоохранительных органов, медицинской помощи, пожарной охраны, аварийных служб;

2.4.7. определить работников учреждения, способных быть консультантами оперативного штаба по проведению контртеррористической операции;

2.4.8. во взаимодействии с оперативным штабом по проведению контртеррористической операции организовать работу по защите воспитанников, работников и максимальному снижению ущерба учреждению.

2.5. *Каждый работник учреждения обязан сообщить непосредственному руководителю о следующих признаках готовящегося террористического акта:*

- появление в непосредственной близости от учреждения лиц, в поведении которых усматривается изучение обстановки в близлежащем окружении учреждения возможной террористической атаки, повышенный или неадекватно мотивированный интерес к определенным аспектам в деятельности учреждения;

- неоднократное появление подозрительных лиц и проведение ими фото- и видеосъемки, составление планов, схем и т. п.;

- необоснованное вступление в контакт с работниками учреждения, выведывание у них режима работы, порядка доступа, обеспечения безопасности, выяснение вопросов, связанных с возможностью искусственного создания аварийной ситуации и т. п.;

- выявление факта проникновения в подвалы и на чердаки лиц, которые не имеют отношения к их техническому обслуживанию;

- сообщение посетителями ложной информации о своей личности, появление сомнения в подлинности предъявляемых документов, удостоверяющих личность посетителя;

- выявление факта обращения к работникам учреждения за вознаграждение выполнить малозначимую работу (передача пакета, свертка, посылки).

2.6. *Действия при обнаружении бесхозной (забытой) вещи*

2.6.1. опросить воспитанников, работников учреждения, находящихся рядом с вещью; постараться установить, кто мог ее оставить;

2.6.2. если хозяин не установлен, немедленно сообщить о находке работнику пропускного пункта;

2.6.3. не прикасаться в вещи, по возможности выставить оцепление (ограждение);

2.6.4. работнику пропускного пункта при получении информации о бесхозной (забытой) вещи сообщить заведующему детским садом (лицу, его замещающему);

2.6.5. директору детским садом (лицу, его замещающему) действовать в соответствии с пунктом 2.3 настоящей Инструкции.

3. Порядок информирования об угрозе совершения или о совершении террористического акта

3.1. При обнаружении угрозы совершения террористического акта, получении информации (в том числе анонимной) об угрозе совершения или при совершении террористического акта директор детского сада незамедлительно информирует об этом с помощью любых доступных средств связи территориальный орган ГО ЧС, территориальный орган МВД и территориальный орган МЧС, а также отдел образования администрации Мартыновского района .

3.2. Работники учреждения при получении информации (в том числе анонимной) об угрозе совершения террористического акта обязаны незамедлительно сообщить указанную информацию директору детского сада или лицу, его замещающему.

3.3. При направлении в соответствии с пунктом 3.1. настоящей инструкции информации об угрозе совершения или о совершении террористического акта лицо, передающее указанную информацию с помощью средств связи, сообщает:

- а) свои фамилию, имя, отчество и занимаемую должность;
- б) наименование учреждения и его точный адрес;
- в) дату и время получения информации об угрозе совершения или о совершении террористического акта;
- г) характер информации об угрозе совершения террористического акта или характер совершенного террористического акта;
- д) количество находящихся в учреждении людей;
- е) другие значимые сведения по запросу территориального органа ГО ЧС, территориального органа МВД и территориального органа МЧС.

3.4. Лицо, передавшее информацию об угрозе совершения или о совершении террористического акта, фиксирует (записывает) фамилию, имя,

отчество, занимаемую должность лица, принявшего информацию, а также дату и время ее передачи.

При направлении такой информации с использованием средств факсимильной связи лицо, передающее информацию, удостоверяет сообщение своей подписью.

3.5. По возможности необходимо обеспечить документирование первичной информации о нештатной ситуации и принимаемых мерах на любых носителях информации, которые при первой возможности передать в правоохранительные органы.

4. Порядок действий при получении сигнала об эвакуации

4.1. без спешки, истерик и паники взять с собой личные вещи, документы, деньги, одежду;

4.2. закрыть окна, выключить оргтехнику, электроприборы, освещение;

4.3. взять с собой и при необходимости использовать индивидуальные средства защиты (противогаз, респиратор);


4.4. закрыть дверь на ключ, ключ оставить в замке;

4.5. покинуть помещение, двигаясь маршрутами, обозначенными в схемах эвакуации;

4.6. отойти от здания и выполнять команды лиц, ответственных за эвакуацию;

4.7. возвращаться в покинутое помещение только после разрешения ответственных лиц.

Утверждаю:
И.о. директора МБДОУ
д/с «Золотой ключик»
Сл.Б.Мартыновка
Е.А. Патрина
«29» декабря 2017г.
Е.А. Патрина 29.12.2017г.



ИНСТРУКЦИЯ № 91

по действиям в условиях поступившей по телефону
угрозы террористического акта

1. Предупредительные меры (меры профилактики) при поступлении угрозы террористического акта по телефону:

1.1. провести инструктаж о порядке приема телефонных сообщений с угрозами террористического акта со всеми работниками, которые потенциально могут получить соответствующее телефонное сообщение;

1.2. оснастить телефоны директора и секретаря-делопроизводителя устройствами определения телефонного номера и звукозаписывающей аппаратурой;

1.3. реагировать на каждый поступивший телефонный звонок (даже в том случае, если сообщение похоже на розыгрыш или шутку).

2. Действия при получении телефонного сообщения об угрозе террористического акта:

2.1. при поступлении угрозы по телефону необходимо дать знать об этой угрозе своему коллеге; по возможности одновременно с разговором он должен по другому телефону сообщить оперативному дежурному полиции по телефону 8(86395)30-1-65 и в Управление ГО ЧС по телефону № 8(86395)21-5-46 о поступившей угрозе номер телефона, по которому позвонил предполагаемый террорист;

2.2. в процессе разговора изыскать возможность с другого телефона проверить выход абонента.

2.3. при наличии функции определения телефонного номера записать определивший номер телефона в тетрадь;

2.4. при использовании звукозаписывающей аппаратуры записать данный разговор и сразу же извлечь носитель и принять меры к его сохранности; вставить на его место другой носитель;

2.5. обеспечить беспрепятственную передачу полученной по телефону информации в правоохранительные органы и руководителю учреждения;

2.6. при необходимости эвакуировать воспитанников, работников и третьих лиц, находящихся в учреждении, в безопасное место.

3. Действия при принятии телефонного сообщения об угрозе взрыва

3.1. будьте спокойны, вежливы, не прерывайте говорящего; сошлитесь на некачественную работу телефона, чтобы включить звукозаписывающую аппаратуру (если таковая подключена к телефону);

3.2. постарайтесь дословно запомнить разговор и задокументировать с использованием контрольного листа наблюдений при угрозе по телефону;

3.3. в ходе разговора постарайтесь получить ответы на следующие вопросы:

- когда может быть проведен взрыв?
- где заложено взрывное устройство?
- что оно из себя представляет?
- как оно выглядит внешне?
- есть ли еще где-нибудь взрывное устройство?
- куда, кому, по какому телефону звонит этот человек?
- какие конкретные требования он выдвигает?
- выдвигает требования он лично, выступает в роли посредника или представляет какую-либо группу лиц?
- на каких условиях он или они согласны отказаться от задуманного?
- как и когда с ним можно связаться?
- кому вы можете или должны сообщить об этом звонке?

3.4. по ходу разговора постарайтесь определить пол, возраст звонившего и следующие особенности:

- голос: громкий, тихий, низкий высокий, хриловатый;
- речь: быстрая, медленная, внятная, неразборчивая, искаженная;
- произношение: отчетливое, искаженное, с заиканием, с заиканием шепелявое, с акцентом или диалектом;
- манера речи: развязная, с издевкой, с нецензурными выражениями, спокойная, сердитая, последовательная, сбивчивая, эмоциональная, насмешливая, назидательная;
- дефекты речи: шепелявит, картавит, говорит в «нос»;

3.5. отметьте звуковой фон (шум автомашин или железнодорожного транспорта, звуки теле— или радиоаппаратуры, голоса, заводское

оборудование, поезд, музыка, животные, смешение звуков, уличное движение, вечеринка, др.);

3.6. зафиксируйте точное время начала разговора и его продолжительность;

3.7. постарайтесь добиться от звонящего максимально возможного промежутка времени для принятия вами и вашим руководством решений или совершения каких-либо действий;

3.8. не вешайте (не кладите) телефонную трубку по окончании разговора.

4. После поступления информации:

4.1. сообщить:

- в Управление ГО ЧС тел. № 8(86395)21-5-46

- дежурному ОВД тел. № 8(86395)30-1-65

- руководителю учреждения тел. № _____

4.2. максимально ограничить число людей, владеющих полученной информацией; не сообщать об угрозе никому, кроме тех, кому об этом необходимо знать в соответствии с настоящей инструкцией.

Утверждаю:

И.о.директора МБДОУ
д/с «Золотой ключик»

Сл.Б.Мартыновка

Е.А. Патрина

«29» декабря 2017г.

Зр. и ЗФР от 29.12.17г.



ИНСТРУКЦИЯ № 94

по действиям при поступлении угрозы террористического акта в письменном виде

1. Предупредительные меры (меры профилактики) при поступлении угрозы террористического акта по телефону:

1.1. секретарю-делопроизводителю тщательно просматривать поступающую письменную продукцию, электронные сообщения, цифровые и иные носители информации;

1.2. при разборе поступивших почтовых отправлений особое внимание обращать на бандероли, письма, крупные упаковки, посылки, футляры упаковки и т. п., в том числе и рекламные проспекты;

1.3. помнить, что угрозы в письменной форме могут поступить в учреждение как по почтовому каналу, так и в результате обнаружения различного рода анонимных материалов (записки, надписи, сообщения, записанные на цифровые носители информации и т. д.).

1.4. обращать внимание на все сообщения (даже в том случае, если они похожи на шутку или розыгрыш).

2. Правила обращения с анонимными материалами, содержащими угрозы террористического характера:

2.1. обращаться с полученным материалом с максимальной осторожностью;

2.2. постараться не оставлять на полученном материале отпечатки пальцев;

2.3. если документ поступил в конверте, его вскрытие производить только с левой или правой стороны, аккуратно отрезая кромки ножницами;

2.4. сохранять всё, относящееся к полученному материалу: сам документ с текстом, любые вложения, конверт и упаковку и др.;

2.5. убрать полученный материал в чистый плотно закрываемый полиэтиленовый пакет и поместить в отдельную жесткую папку с сопроводительным письмом, в котором указать конкретные признаки анонимных материалов (вид, количество, каким способом и на чем исполнены, с каких слов начинается и какими заканчивается текст, наличие подписи и т. п.), а также обстоятельства, связанные с их обнаружением или получением;

2.6. анонимные материалы не должны сшиваться, склеиваться, на них не разрешается делать подписи, подчеркивать или обводить отдельные места в тексте, писать резолюции и указания, запрещается их мять и сгибать;

2.7. максимально сузить круг лиц, которые имеют возможность ознакомиться с содержанием полученного материала;

2.8. сообщить о полученных материалах:

- в Управление ГО ЧС тел. № 8(86395)21-5-46

- дежурному ОВД тел. № 8(86395)30-1-65

- руководителю учреждения тел. № _____

Утверждаю
И.о. директора МБДОУ
д/с «Золотой ключик»
сл. Б.Мартыновка
Е.А. Патрина
« 29 » декабря 2017 г.
Пр. № 376 от 29.12.2017.

**Инструкция о действиях должностного лица
МБДОУ д/с «Золотой ключик» сл. Б.Мартыновка
при угрозе совершения террористического акта
на территории дошкольного образовательного учреждения**

**При обнаружении взрывного устройства или подозрительного
бесхозного предмета**

1. Должностному лицу, обнаружившему подозрительный предмет, немедленно сообщить о нем лицу, ответственному за антитеррористическую безопасность и директору ДОУ, а в случае их отсутствия, лицу, исполняющему обязанности директору ДОУ.

2. Не трогать, не вскрывать и не перемещать находку. Запомнить время ее обнаружения.

3. Лицу, ответственному за антитеррористическую безопасность, а в его отсутствие директору ДОУ немедленно сообщить о происшествии:

- а. Единая дежурно-диспетчерская служба - 112
- б. Пожарная охрана – 8(86395) 30-2-14 - 101
- в. Полиция ОМВД – 8(86395)30-1-65 - 102
- г. Скорая помощь - 8(86395)21-3-03 - 103
- д. Управление ГО ЧС - 8(86395)21-5-46 - 112
- е. Газовый участок - 8(86395)21-6-05 - 104

4. Директору ДОУ немедленно дать указание завхозу о принятии мер по оцеплению опасной зоны и запрещению прохода в нее людей.

5. Директору ДОУ дать команду на проведение экстренной эвакуации персонала и воспитанников в безопасную зону.

6. Директору ДОУ сообщить о происшествии и предпринятых действиях вышестоящему руководству.

Лицу, ответственному за антитеррористическую безопасность – Саванчук Екатерине Владимировне сообщить о происшествии в органы ГО ЧС, ОМВД, скорую помощь.

7. Завхозу произвести поименную проверку персонала и воспитанников в безопасном месте и доложить директору.

8. Ответственному лицу обеспечить возможность беспрепятственного

подъезда к месту обнаружения взрывного устройства или подозрительного предмета автомашин правоохранительных органов, «скорой помощи», МЧС, служб эксплуатации.

9. По прибытии на место оперативно - следственной группы УВД действовать в соответствии с указаниями старшего группы.

Основными признаками взрывоопасного предмета являются:

- наличие у предметов характерного вида штатных боеприпасов, сигнальных, осветительных, учебно – имитационных средств, пиротехнических изделий или их элементов;
- наличие у обнаруженных предметов самодельных доработок и элементов, не соответствующих их прямому назначению или конструкции (антенн, проводов и т.д.);
- наличие звука работающего часового механизма;
- наличие связей предмета с объектами окружающей обстановки в виде растяжек;
- резкий запах горюче – смазочных материалов или растворителей, исходящего дыма (что может быть связано с разложением химических элементов);
- наличие наклеек с надписями на поверхности крышек коробок (например, «Бомба», «Тротил», «Взрыв», «Заминировано» и т.п.)

Помните! Часто в качестве камуфляжа для взрывных устройств используются обычные предметы.

Согласовано:

Председатель ПК

 Саванчук Е.В.

«04» сентября 2018г.

Утверждаю:

И.о.директора МБДОУ д/с

«Золотой ключик» сл.Б.Мартыновка

 Т.С. Шугова

Приказ № 256/4 от 04.09.2018 г.

ИНСТРУКЦИЯ №67

о порядке действия в случае совершения террористического акта или в случае чрезвычайной ситуации

1. Предупредительно-защитные меры.

- 1.1. Принять меры к ограничению доступа посторонних лиц в учреждение, обращая особое внимание на появление незнакомых подозрительных лиц.
- 1.2. Закрыть на замок подвал (котельную), чердак и опечатать их. Ежедневно проводить осмотр подвала, даже если пломба не нарушена.
- 1.3. Очистить входы, проходы здания от любых предметов, поддерживая надлежащее их состояние в течение всего времени работы.
- 1.4. Осуществлять ежедневный осмотр прилегающей территории, обращая внимание на появление подозрительных предметов.
- 1.5. Оснастить подъездные пути «механическими барьерами», ворота закрывать на замок. Обратит внимание на объездные пути проникновения автотранспорта на территорию.
- 1.6. Интересоваться разгрузкой мешков, ящиков, коробок производимых поблизости.
- 1.7. Не допускать стоянку автотранспорта ближе 30м. от здания, обращая внимание на появление незнакомых, бесхозных автомобилей.
- 1.8. Вывесить на видных местах и возле телефонов учреждения номера вызова телефонов экстренных служб: МЧС, пожарной безопасности, скорой помощи, отдела внутренних дел.
- 1.9. Оснастить учреждения средствами пожаротушения, контролировать их исправность и подход к ним.
- 1.10. Проводить теоретическую подготовку всех уровней (беседы, лекции, совещания, инструктажи).
- 1.11. Отрабатывать практические навыки по предотвращению и спасению от чрезвычайных ситуаций.

2. Действия при угрозе совершения террористического акта

2.1. Признаки взрывного устройства:

- присутствие проводов, небольшой антенны, изолянт;
- шум из обнаруженного предмета (тиканье часов, щелчки);
- наличие в найденном предмете источников питания- батарейки);
- растяжки из проволоки, шпагата, веревки;
- необычное размещение обнаруженного предмета;
- специфический запах, не свойственный окружающей местности;
- бесхозные портфели, чемоданы, сумки, свертки, мешки, ящики, коробки.

2.2. При обнаружении подозрительного предмета похожего на взрывное устройство или подозрительного, бесхозного автомобиля:

- немедленно сообщить об обнаружении в дежурную службу ОМВД;
- не подходить к обнаруженному предмету или автотранспорту, не трогать руками и не подпускать к нему других;
- немедленно покинуть опасное место в помещении или на улице;
- если почувствовали, что взрыв неизбежен, ложитесь и прикройте голову руками;
- наиболее опасные места в помещении: окна, зеркала и т.п., а на улице: здания, сооружения, столбы и линии электропередач;
- исключить использование мобильных телефонов, других радиосредств, способных вызвать срабатывание радиовзрывателя;
- приготовиться к эвакуации. Для этого возьмите документы, деньги, ценности, теплые вещи, продукты.

- дождаться прибытия представителей ОМВД и указать им место нахождения подозрительного предмета и действовать в дальнейшем по их указаниям.

2.3. При обнаружении подозрительных почтовых отправлений (неожиданных, без обратного адреса, с неточным адресом, нестандартного по форме и весу, заклеенных липкой лентой, имеющего странный запах или цвет, в конвертах прощупываются вложения, не соответствующие марки или штампы почтовых отправлений).

- не пытаться самостоятельно вскрывать емкость, пакет, контейнер и др.;
- по возможности не брать в руки подозрительное письмо или бандероль;
- для герметизации почтового отправления возьмите его в резиновых перчатках (полиэтиленовых пакетах), с марлевой повязкой на лице и поместите в стеклянную банку, плотно закрыв крышкой или в многослойные пластиковые пакеты;
- средства индивидуальной защиты снять и положить в полиэтиленовый пакет;
- сообщить об этом факте органам Госсанэпиднадзора тел.21-1-31 и отдел ГО ЧС тел.21-5-76;
- до приезда специалистов, герметичную закрытую тару с подозрительным почтовым отправлением хранить в недоступном для людей и животных месте.

3. Действия при совершении террористического акта или чрезвычайной ситуации

3.1. При обнаружении какого-либо вещества в почтовом отвлении:

- немедленно информировать дежурные службы территориальных органов ОМВД Мартыновского района тел. 21-1-85, отдел ГО ЧС администрации Мартыновского района тел. 21-5-76; отдела УФСБ в г.Волгодонске тел. 8(86392)20909.
- сообщить об этом факте органам Госсанэпиднадзора тел.21-1-31;
- отключить вентиляторы и кондиционеры;
- до приезда специалистов поместить подозрительное вещество в герметичную тару или многослойные пластиковые пакеты, при этом пользоваться средствами индивидуальной защиты резиновыми перчатками, респираторами, противогазами, ватно-марлевыми повязками. Исползованные средства индивидуальной защиты собрать в отдельный пластиковый пакет;
- лицам, контактировавшим с подозрительным порошком, неукоснительно выполнять мероприятия личной гигиены и рекомендации медицинских работников.

3.2. Обязанностью должностных лиц является:

- получив сообщение по телефону от местного органа управления по делам ГО и ЧС незамедлительно действовать согласно переданному сообщению;
- услышав звучание sireны необходимо немедленно включить телевизор, радио, выслушать сообщение местного органа управления по делам ГО и ЧС и действовать согласно переданному сообщению;
- принять экстренные меры по спасению пострадавших в учреждении, оказанию первой медицинской помощи;
- не допускать посторонних лиц к месту чрезвычайной ситуации;
- организовать встречу работников полиции, пожарной охраны, скорой помощи, спасательных подразделений МЧС.

3.3. Если вас захватили в заложники:

- возьмите себя в руки, успокойтесь, не паникуйте, разговаривайте спокойным голосом;
- подготовьтесь физически и морально к возможному суровому испытанию;
- не высказывайте ненависти и пренебрежения к похитителям, не бравируйте перед ними;
- с самого начала (особенно в первый час) выполняйте все указания бандитов;
- не привлекайте внимание своим поведением, не оказывайте активного сопротивления. Это может усугубить ваше положение, не пытайтесь бежать, если нет полной уверенности в успехе побега;
- заявите о своем плохом самочувствии;
- запомните как можно больше информации о террористах (количество, как выглядят, особенности внешности, телосложения, манера поведения, голос);
- сохраните умственную и физическую активность. Помните, правоохранные органы делают все, чтобы вас вызволить. Не пренебрегайте пищей и водой. Это поможет сохранить силы и здоровье;

- расположитесь подальше от окон, дверей и самих террористов. Это необходимо для обеспечения вашей безопасности в случае штурма помещения, стрельбы снайперов на поражение преступников;
- при штурме здания ложитесь на пол лицом вниз сложив руки на затылке.

3.4. Если произошел взрыв:

- если поблизости произошел взрыв падайте на землю прикрывая голову руками или любыми предметами;
- немедленно покиньте опасное место;
- позвоните в полицию;
- при взрыве в соседнем здании возьмите документы и предметы первой необходимости и эвакуируйтесь в безопасное место;
- продвигайтесь осторожно не трогая поврежденных конструкций и оголенные провода. оберегайтесь обрушения штукатурки, стекла, кирпичей и т.п.;
- если возможно, отключите коммунально-энергетические системы;
- самые надежные места в здании это проемы внутренних капитальных стен;
- при возникновении пожара действуйте соответственно инструкции;
- при необходимости окажите себе первую помощь (остановите кровотечение, наложите шину при переломах);
- если возможности выбраться из-под завала нет, действуйте в соответствии с инструкцией;
- помните, паника вызывает неосознанные действия, приводящие к более тяжелым последствиям;
- помните, маленькие дети от страха прячутся под кроватями, в шкафах и т.п.;
- сотрудничайте с правоохранительными органами. Вы можете многое знать, например, местонахождение пострадавших.

3.5. Если вы оказались в завале:

- обуздайте свой страх, не падайте духом, не паникуйте;
- осмотритесь, пошевелитесь, повернитесь на живот, ослабьте давление на грудь, ощупайте пространство вокруг;
- посмотрите нет ли поблизости пустот, просветов, лазов, проемов. Определите откуда поступает воздух.;
- если воздух загазован, задымлен, постарайтесь дышать через край одежды;
- постарайтесь понять, какое у вас ранение (травма);
- окажите себе посильную помощь;
- растирайте придавленные конечности;
- укрепите, если можно, завал, установив подпорки под конструкцию над вами, пододвинув под них камни;
- постарайтесь найти и одеть теплые вещи;
- подавайте сигналы рукой, палкой, голосом, стуком, свистом. Лучше это делать, когда услышите голоса людей, лай собак;
- как только машины и механизмы прекратят работу и наступит тишина – значит объявлена «минута тишины». В это время спасатели с приборами и собаками ведут усиленную разведку. Используйте это время для привлечения внимания любым способом;
- при возможности выбирайтесь из завала осторожно не вызывая нового обвала и не трогая проводов;
- действуйте в соответствии с указаниями спасателей и медиков.

3.6. Если вы оказались в зоне пожара:

- не поддавайтесь панике, вспомните все пути выхода из здания, о наличии людей в здании;
- сообщите в пожарную охрану;
- обесточьте помещение, здание;
- перекройте газ;
- постарайтесь сбить пламя при помощи огнетушителя, воды, одежды и других подручных средств;
- покидайте зону пожара с сильным задымлением пригнувшись, а лучше ползком. В прилегающем к полу пространстве большая вероятность сохранения чистого воздуха;
- защитите органы дыхания мокрой тканью;

- закройте дверь в комнату где разгорелось пламя, окна не открывайте, чтобы не дать притоку воздуха;
- детей желательнее завернуть в одеяло или теплую одежду с головой и срочно выносить;
- избавьтесь от синтетической одежды, она быстро плавится и оставляет на теле язвы;
- вызывайте о помощи, но не прыгайте вниз с верхних этажей;
- горящие помещения и задымленные места проходите быстро, задержав дыхание, накрывшись с головой мокрой плотной тканью;
- если загорелась одежда, сбросьте ее, либо набросьте на себя любое покрывало и плотно прижмите. С ограничением доступа воздуха, горение быстро прекращается.
- не давайте человеку в горящей одежде бегать;
- проверьте двери перед их открытием. Если дверь горячая – в соседнем помещении бушует огонь;
- дверь открывайте осторожно, пряча голову, чтобы избежать ожога волной горячего воздуха;
- от огня можно укрыться в ванной комнате, непрерывно орошая себя, воздух и дверь водой из душа.

3.7. Если вы попали в зону распространения биологического оружия:

- используйте средства индивидуальной защиты органов дыхания и кожи;
- не употребляйте в пищу зараженных продуктов питания и воды;
- используйте специальные средства противэпидемиологической защиты, предохранительные прививки, сыворотки, антибиотики;
- без крайней необходимости не выходите из дома, избегайте места большого скопления людей;
- дважды в сутки измеряйте температуру, если она повысилась, срочно сообщите о заболевании в медицинское учреждение.
- несколько раз в день проводите влажную уборку помещения с использованием дезинфицирующих растворов;
- соблюдайте правила личной гигиены;
- овощи и фрукты обдавайте кипятком;
- кипятите при стирке белья и обдавать кипятком посуду;
- воду пить только кипяченую.

3.8. Если вы задыхаетесь (действия в условиях химического заражения):

- наденьте средства индивидуальной защиты органов дыхания, влажную ватно-марлевую повязку, завяжите органы дыхания любой мокрой тканью;
- при запахе газа раскройте окна, не пользуйтесь зажигалкой, спичками, электроприборами, и освещением;
- при попадании в зону заражения хлором и невозможности выйти из зоны заражения герметизировать помещение, подняться на верхние этажи здания, использовать противогазы, ватно-марлевые повязки и др. повязки смочив их 2% раствором питьевой соды;
- при попадании в зону отравления аммиаком использовать противогаз или ватно-марлевую повязку смоченную уксусной или лимонной кислотой. При возможности выйти из зоны заражения произвести герметизацию помещения, плотно закрыв окна и двери, дымоходы, вентиляционные отдушины, выключить кондиционеры, сплитсистемы, заклеить щели и стыки пленкой, лейкопластырем или бумагой.

3.9. Меры защиты при радиационной аварии:

- быстро защитить органы дыхания противогазом, респиратором, ватно-марлевой повязкой, материей смоченной водой;
- закрыть окна и двери, отключить вентиляцию;
- занять место вдали от окон, балконов, веранд, включить радио, телевизор и ждать указаний по дальнейшим действиям;
- продукты питания укрыть в полиэтиленовые мешки;
- сделать запас воды в закрытых емкостях;
- продукты и воду поместить в холодильник, шкаф. кладовку, подвал;
- не употреблять в пищу продукты, заготовленные после аварии;
- приготовиться к возможной эвакуации, собрать документы, деньги, ценные вещи, продукты, лекарства, средства индивидуальной защиты в том числе накидки, плащи из синтетических пленок, головные уборы, резиновые сапоги, перчатки и т.д

Порядок оповещения должностных лиц объекта

