



ТЕРРОРИЗМ —

ОПАСНОЕ ЯВЛЕНИЕ ОБЩЕСТВА,
ПРЕДСТАВЛЯЮЩЕЕ УГРОЗУ
ДЛЯ КАЖДОГО ЧЕЛОВЕКА И ГОСУДАРСТВА

Терроризм — тяжкое преступление, когда организованная группа людей стремится достичь своей цели при помощи насилия.

Террористы — люди, которые захватывают заложников, организуют взрывы в многолюдных местах, используют оружие.

Субъекты противодействия терроризму: уполномоченные органы государственной вла-

Террор
(лат. «terror» «страх»,
«ужас») политика устрашения,
подавления политических
противников
насильственными
мерами.

сти и местного самоуправления, негосударственные организации и объединения, а также граждане, оказывающие содействие в проведении антитеррористических мероприятий (Концепция противодействия терроризму в России от 05.10.2009 г.).

Деятельность по противодействию терроризму координируют Национальный антитеррористический комитет, Федеральный оперативный штаб, антитеррористические комиссии и оперативные штабы во всех регионах России.

112

Единая дежурно-диспетчерская служба Волгограда

01

Пожарная служба

02

Полиция

03

Скорая медицинская помощь

04

Служба газа



АНТИТЕРРОРИСТИЧЕСКАЯ БЕЗОПАСНОСТЬ В ОБЩЕСТВЕННЫХ МЕСТАХ

Не оставляйте без внимания бесхозные вещи или предметы, напоминающие взрывные устройства. Сообщите о них представителям службы безопасности или позвоните в полицию (номер телефона – 02). Зафиксируйте время обнаружения предмета. Не трогайте, не передвигайте, не вскрывайте обнаруженный предмет. Постарайтесь сделать всё возможное, чтобы люди отошли как можно дальше от находки. Обязательно дождитесь прибытия оперативно-следственной группы.

ПРИ УГРОЗЕ ТЕРРОРИСТИЧЕСКОГО АКТА не предпринимайте самостоятельно никаких

мер. Немедленно обратитесь в правоохранительные органы или службу безопасности. При поступлении сообщения от органов власти или правоохранительных органов об эвакуации соблюдайте спокойствие, не паникуйте, следуйте указаниям и чётко их выполняйте. Не допускайте паники, истерики и спешки. Помещение следует покидать спокойно, организованно. Возвращайтесь в покинутое помещение только после разрешения ответственных лиц. От согласованности и чёткости Ваших действий будет зависеть Ваша жизнь и здоровье, а также жизнь и здоровье многих людей.

**ПРИ ВЗРЫВЕ ИЛИ НАЧАЛЕ СРЕЛБЫ
НЕМЕДЛЕННО ПАДАЙТЕ
НА ЗЕМЛЮ, ЛУЧШЕ ПОД ПРИКРЫТИЕ.
ДЛЯ БОЛЬШЕЙ БЕЗОПАСНОСТИ
ПРИКРОЙТЕ ГОЛОВУ
РУКАМИ.**

112

Единая дежурно-диспетчерская служба Волгограда

01

Пожарная служба

02

Полиция

03

Скорая медицинская помощь

04

Служба газа



АНТИТЕРРОРИСТИЧЕСКАЯ БЕЗОПАСНОСТЬ

НА ОБЩЕСТВЕННОМ ПОДЗЕМНОМ ТРАНСПОРТЕ

В метро или в скоростном трамвае не стойте у края платформы, подходите к дверям после остановки состава и выхода пассажиров. В случае давки пользуйтесь другими линиями или наземным транспортом, не подвергайте себя лишней опасности. Если человек упал на рельсы, необходимо немедленно послать двух пассажиров к сотруднику метрополитена, а одного – к краю платформы, чтобы он подавал сигналы машинисту поезда, размахивая яркой тканью. Если упавший может самостоятельно передвигаться, следует помочь ему выбраться, следя за тем, чтобы он не коснулся контактного рельса у края платформы. Если человек не может сам быстро выбраться, ему необходимо добежать

до конца станции по ходу движения поезда либо лечь между рельсами и не вставать до отхода поезда. Находясь на эскалаторе, крепко держитесь за поручень. В случае серьезной аварии эскалатора надо быть готовым перепрыгнуть на соседний эскалатор.

Садитесь лучше в вагоны в центре состава. Они обычно меньше страдают от аварии, чем передние или задние. Обращайте внимание на все оставленные вещи. Немедленно сообщайте о подобных находках и ни в коем случае не трогайте их. Лучше всего отойти от них на максимальное расстояние. Взрывные устройства могут быть заложены и под сиденьями, поэтому лучше стоять во время движения, а не сидеть.

ЕСЛИ ПРОИЗОШЕЛ ВЗРЫВ И ТРАНСПОРТ ОСТАНОВИЛСЯ В ТОННЕЛЕ:

- *Сразу постарайтесь открыть дверь.*
- *При этом не стремитесь немедленно выбраться из вагона. Прежде чем пассажирам можно будет выходить из вагонов в тоннель, должно быть снято напряжение с контактного рельса.*
- *Если в тоннеле дым, закройте рот и нос платком и ложитесь на пол вагона, чтобы не задохнуться.*
- *Старайтесь не прикасаться к металлическим частям вагона.*
- *Следуйте советам машиниста, он сообщит, когда можно выходить из вагона и в каком направлении двигаться.*
- *Если есть возможность, старайтесь дождаться спасателей.*

112

Единая дежурно-диспетчерская служба Волгограда

01

Пожарная служба

02

Полиция

03

Скорая медицинская помощь

04

Служба газа



АНТИТЕРРОРИСТИЧЕСКАЯ БЕЗОПАСНОСТЬ

НА ОБЩЕСТВЕННОМ НАЗЕМНОМ ТРАНСПОРТЕ

Убедитесь в отсутствии подозрительных предметов и личностей.

Запомните, где находятся экстренные выходы, огнетушитель.

Сидите для уменьшения вероятности поражения в случае взрыва или захвата автобуса террористами.

Одевайтесь нейтрально, неброско.

Имейте при себе мобильный телефон.

**НЕ ПОВЫШАЙТЕ ГОЛОС,
НЕ ДЕЛАЙТЕ РЕЗКИХ ДВИЖЕНИЙ.**

В случае захвата транспорта террористами выберите тактику пассивного сопротивления, не рискуйте жизнью.

При захвате выполняйте все указания террористов, определив для себя, кто из них наиболее опасен, отдайте все вещи, которые требуют террористы.

Не смотрите в глаза террористам, найдите место, где можно укрыться в случае стрельбы.

Не привлекайте к себе внимание, не реаги-

**НЕ ПЫТАЙТЕСЬ ОКАЗАТЬ
СОПРОТИВЛЕНИЕ ТЕРРОРИСТАМ,
даже если Вы уверены в успехе.
В салоне может находиться
их сообщник, который может
взорвать бомбу!**

руйте на провокационное и вызывающее поведение.

Держитесь подальше от окон, чтобы не мешать снайперам стрелять по террористам.

При штурме ложитесь на пол и не шевелитесь до завершения операции. Подчиняйтесь

**НЕ СМОТРИТЕ В ГЛАЗА ТЕРРОРИСТАМ,
найдите место, где можно укрыться
в случае стрельбы.**

приказам штурмовой группы, не отвлекайте её вопросами. Ни в коем случае не бросайтесь навстречу спасителям. При освобождении выходите из транспорта как можно скорее. Помните, что салон может быть заминирован.

112

Единая дежурно-диспетчерская
служба Волгограда

01

Пожарная служба

02

Полиция

03

Скорая медицинская
помощь

04

Служба газа

БЕЗОПАСНОСТЬ НА ДОРОГЕ

Если автомобиль начинает медленно двигаться рядом, разумнее перейти на другую сторону улицы.



Не «голосуйте» на дороге.
Если вам угрожают из притормозившей машины, громко кричите и бегите в сторону, противоположную движению.



Не соглашайтесь ни на какие предложения водителя, например, отвезти вас к родителям, даже если человек называет себя знакомым или другом ваших родителей, но лично вам он незнаком.


Ложь – одно из главных орудий преступников!

БЕЗОПАСНОСТЬ НА ЖЕЛЕЗНОЙ ДОРОГЕ



ЗАПРЕЩЕНО:

ходить по железнодорожным путям; проходить вдоль железнодорожного пути ближе 5 метров от крайнего рельса.



ЗАПРЕЩЕНО:

подлезать под вагоны и перелезать через автосцепки для прохода через путь.



ЗАПРЕЩЕНО:

переходить и перебегать через железнодорожные пути перед близко идущим поездом, если расстояние до него менее 400 метров.



ЗАПРЕЩЕНО:

проходить по железнодорожным мостам и тоннелям, не оборудованным дорожками для прохода пешеходов.



БЕЗОПАСНОСТЬ ПРИ БОЛЬШОМ СКОПЛЕНИИ ЛЮДЕЙ

Следует опасаться толпы, где бы она ни была: в метро, в автобусе, на стадионе и т. п. Толпа может лишить возможности маневрировать, если возникнет опасность.



Не занимайте места в углах зала, близко к стенам или поперечным перегородкам (между секторами), из этих мест трудно быстро выйти в том случае, если начнётся давка.



В ожидании входа в театр или на стадион не приближайтесь к стеклянным дверям или ограждениям, – вас могут к ним прижать, а под воздействием людской массы можно получить многочисленные травмы.



Если толпа начала движение, позвольте людскому морю нести вас: глубоко вздохнув, поднимите руки локтями вперёд и постарайтесь держать локти на уровне подбородка; постарайтесь избежать главной опасности – падения, так как встать в такой ситуации будет практически невозможно.



БЕЗОПАСНОСТЬ В ПОДЪЕЗДЕ

Никогда и ни при каких обстоятельствах не заходите в чужие дома и квартиры, даже если вас об этом будут убедительно просить незнакомые вам люди.

Будьте осторожны, если вам надо войти в многоквартирный дом. Открыв дверь подъезда, убедитесь, что в нём никого нет. Если же в подъезде вы видите компанию, покиньте подъезд – позвоните и попросите, чтобы вас встретили. Если некому встретить, лучше подождать человека, которому с вами по пути.

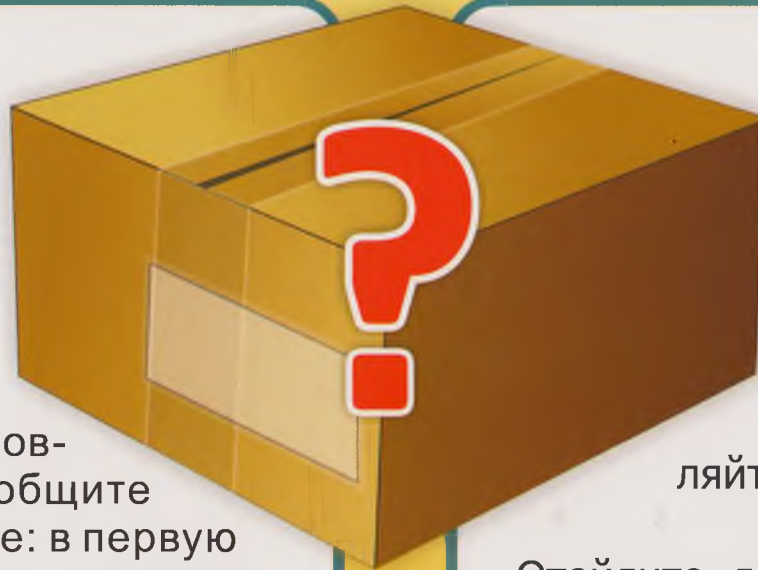
Ожидая лифт, стойте в стороне спиной к стене, а не перед дверью. Заходя в лифт, убедитесь, что в кабине нет незнакомых людей. Если вы оказались в лифте с незнакомцем, не поворачивайтесь к нему спиной, а наблюдайте за его действиями. Будьте готовы к защите.



ЕСЛИ ВЫ ОБНАРУЖИЛИ ПОДОЗРИТЕЛЬНЫЙ ПРЕДМЕТ



Опросите людей, находящихся рядом. Постарайтесь установить, кому он принадлежит или кто его мог оставить.



Постарайтесь принять меры к тому, чтобы люди отошли как можно дальше от него.

Не трогайте, не вскрывайте и не передвигайте находку, не позволяйте сделать это другим.

Отойдите дальше, посоветуйте это сделать другим людям (при этом важно не создавать паники).

Обязательно дождитесь прибытия сотрудников полиции (МЧС, ФСБ).



Если хозяин не установлен, немедленно сообщите о найденном предмете: в первую очередь и в обязательном порядке сотрудникам спецслужб (МВД, ФСБ, МЧС), водителю (если предмет обнаружен в машине, автобусе, других транспортных средствах), руководителю учреждения (если предмет обнаружен в учреждении).




Помните, любой предмет, найденный на улице или в подъезде, может представлять опасность для жизни!

БЕЗОПАСНОСТЬ НА УЛИЦЕ




Не находитеесь на улице в одиночку в тёмное время суток. Если вам надо возвращаться тёмной дорогой, перед выходом позвоните домой.



Если улица пустынна или темна и вам кажется, что за вами идут, бегите к освещённым и многолюдным местам, где вы сможете попросить у прохожих защиты. Если при себе имеется сотовый телефон, позвоните родственникам, чтобы они вас встретили.

Не оглушайте себя наушниками плеера, чтобы опасность не подкралась неожиданно.



РЕКОМЕНДАЦИИ ПО БЕЗОПАСНОМУ ПОВЕДЕНИЮ В ОБЩЕСТВЕННЫХ МЕСТАХ

**Будьте
осторожны!**

- Следует обходить стороной компании и мимо проходящих людей. Идите спокойно, не проявляя нервозности.
- Не стоит пристально всматриваться в людей, так как пристальный взгляд очень раздражает и может спровоцировать агрессивную реакцию.
- Если в безлюдном месте к вам обратился прохожий, безопаснее будет соблюдать дистанцию, а лучше и вовсе не останавливаться. Отвечать на вопросы надо вежливо.



- Перед возвращением домой в тёмное время суток обязательно позвоните родным и попросите встретить. Заранее продумайте свой маршрут.
- Носите сумку через плечо, помещая её только спереди или сбоку, перебросив лямку через шею.
- Необходимо обращать внимание на то, что происходит сзади.
- На транспортной остановке надо стоять так, чтобы исключить посторонних за своей спиной.

ПРЕБЫВАНИЕ НА УЛИЦАХ ДЕТЕЙ И ПОДРОСТКОВ


**ДО 18 ЛЕТ БЕЗ СОПРОВОЖДЕНИЯ
ВЗРОСЛЫХ РАЗРЕШАЕТСЯ:**

A photograph of a family consisting of a man, a woman, and a young child. They are all looking towards the right side of the frame. The man is wearing a yellow shirt, the woman is wearing a red shirt, and the child is wearing a green shirt. The child is pointing towards a large yellow sign.

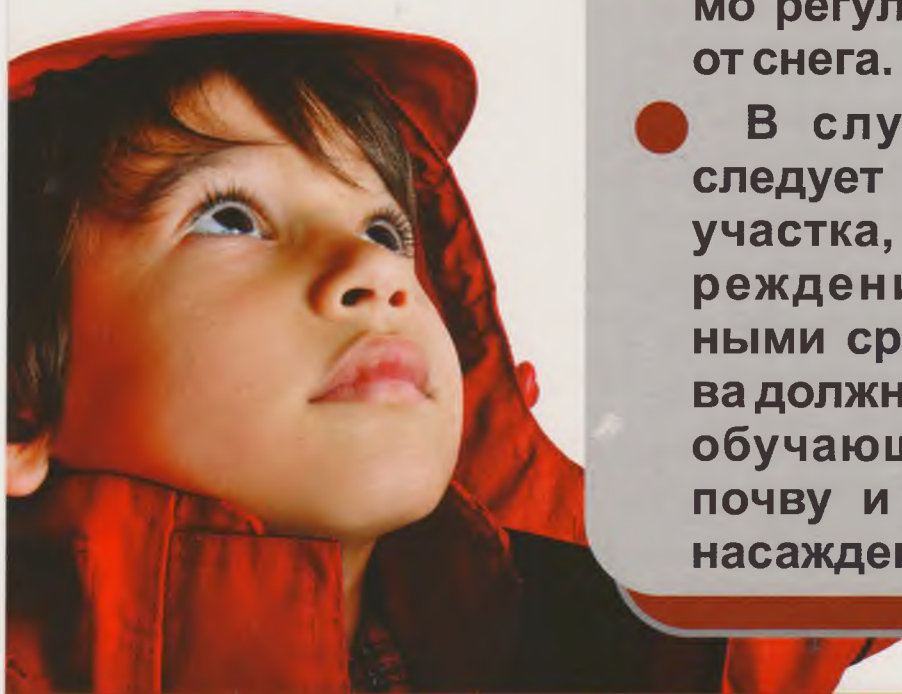
**! В ЗИМНЕЕ ВРЕМЯ –
• НЕ ПОЗДНЕЕ 21.00**

**! В ЛЕТНЕЕ ВРЕМЯ –
• НЕ ПОЗДНЕЕ 22.00**

БЕЗОПАСНОСТЬ



- В зимнее время **ЗАПРЕЩЕНО** близко подходить к стенам школы, чтобы исключить риск получения травмы снегом или сосулькой.
- В зимний период необходимо регулярно очищать участок от снега.
- В случае необходимости следует проводить обработку участка, ступенек здания учреждения противогололёдными средствами. Эти средства должны быть безопасны для обучающихся, не загрязнять почву и не вредить зелёным насаждениям.



**НА ТЕРРИТОРИИ ШКОЛЫ
В ЗИМНЕЕ ВРЕМЯ**



АНТИТЕРРОРИСТИЧЕСКАЯ БЕЗОПАСНОСТЬ НА ВОЗДУШНОМ И ВОДНОМ ТРАНСПОРТЕ

В СЛУЧАЕ АВАРИИ В РЕЗУЛЬТАТЕ ТЕРАКТА

Освободите карманы от острых предметов, согнитесь и плотно сцепите руки под коленями; голову уложите на колени или наклоните её как можно ниже; ноги уприте в пол, выдвинув их как можно дальше. В момент удара напрягитесь и подготовьтесь к значительной перегрузке. В случае пожара остерегайтесь дыма. Дышите только через элементы одежды, смоченные водой. Двигайтесь, пригнувшись или на четвереньках (внизу салона задымлённость меньше). Защитите открытые участки тела от прямого воздействия огня, используя имеющуюся одежду, пледы.

ЕСЛИ ВЫ В САМОЛЕТЕ, после остановки транспорта немедленно направляйтесь к ближайшему выходу, так как высока вероятность взрыва.

вблизи которых имеется открытый огонь или сильная задымлённость. После выхода из самолёта удалитесь от него как можно дальше, прикрыв голову руками (возможен взрыв).



В МОМЕНТ УДАРА НАПРЯГИТЕСЬ И ПОДГОТОВЬТЕСЬ К ЗНАЧИТЕЛЬНОЙ ПЕРЕГРУЗКЕ.

Если проход завален, пробирайтесь через кресла, опуская их спинки. При эвакуации избавьтесь от ручной клади. Избегайте выхода через люки,

ЕСЛИ ВЫ НА ВОДНОМ ТРАНСПОРТЕ, выясните, какого рода плавсредства имеются на борту и как ими пользоваться. На спасательном плотике вероятность выжить в 10 раз больше, чем на других плавсредствах (из-за возможности переохлаждения). Отправляясь в плавание, одевайтесь в яркую одежду: Вас быстрее обнаружат на воде. В случае кислородного голодания, не дожидаясь команды, немедленно наденьте кислородную маску.

112

Единая дежурно-диспетчерская служба Волгограда

01

Пожарная служба

02

Полиция

03

Скорая медицинская помощь

04

Служба газа