

Здравствуйте!

Вы скачали очень полезный материал для развития речи детей.
Важно прочитать инструкцию, чтобы подать материал правильно!
И тогда ребенок по достоинству оценит новую игру!

В основе игры «Составь предложение» – кубики. Можно их сделать из картона или обклеить старые кубики.

1 группа - Существительные

Склеиваем и начинаем играть - бросаем и задаем вопрос: «Что это?» или «Кто это?»

2 группа - Кубик с изображениями действий

(стоит, лежит, идет, сидит, бежит,

летит) При игре с таким кубиком задаем вопрос: «Что делает?»

Соединяем в игре два кубика - предмет и действие. Объединяем в словосочетание выпавшие картинки: «Что это? Что делает?», уточняем у ребенка, бывает ли такое.

3 группа - кубики с цифрами.

Учим малыша согласовывать числительное и существительное: две матрешки, но шесть матрешек. Один мяч, два мяча, пять мячей.

4 группа - кубики с разными цветами. (красный мяч, красная матрешка, красное яблоко, красные помидоры, краснЫЙ нос)

5 группа - кубики с геометрическими фигурами (круглЫЕ часы, круглАЯ Луна, круглЫЙ стол, круглОЕ блюдо)

Составляем словосочетание из 2х кубиков в разных вариациях:

предмет + цвет, предмет + количество, фигура + цвет, фигура + количество,
предмет + действие, предмет + форма.

Следующий этап игры – сочетаем три признака и три кубика:


- предмет + количество + форма,
- предмет + цвет + форма,
- форма + цвет + количество.

Не забываем каждый раз уточнять: «Бывает не-бывает?», когда это бывает?

Если «не бывает» – знакомим с вопросительной интонацией, затем можно поиграть и с восклицательной: «Красный банан?» (вопросительно),

«Красный банан!» (восклицательное предложение, удивленно, восхищенно, изумленно).

Желаю Вам интересных игр!




уточка




лошадь



мишка



мяч



кубики



корова



свинья



овца



пирамидка



заяц



барабан



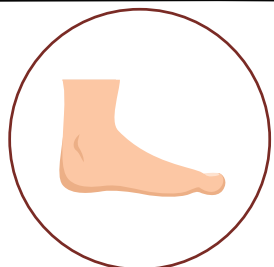
утенок



ухо



гриб



нога




рот




рука



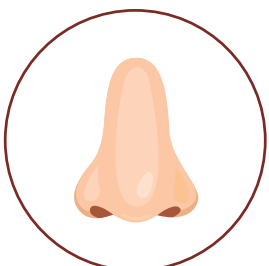
горох




помидор




свекла




нос










огурец









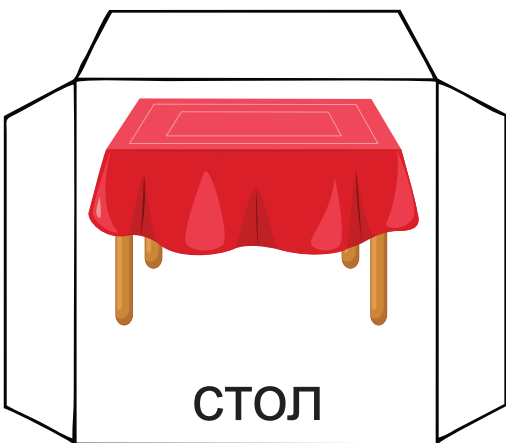
глаз




баклажан







СТОЛ



рисует



шкаф



часы



чайник



катается



танцует



поёт



стул



играет



ЗОНТИК



читает

