

МУНИЦИПАЛЬНОЕ БЮДЖЕТНОЕ ОБЩЕОБРАЗОВАТЕЛЬНОЕ
УЧРЕЖДЕНИЕ ГОРОДА КЕРЧИ
РЕСПУБЛИКИ КРЫМ «ШКОЛА №10 ГЕРОЯ
СОВЕТСКОГО СОЮЗА И.Е.ПЕТРОВА»
ул. Международная, 44, г. Керчь, 298307 тел.(06561) 6-43-97
e-mail: school6_kerch@crimeaedu.ru

**Аналитическая справка по результатам проведения
Всероссийских проверочных работ в 2022 году**

02.11.2022

В 2022 году в соответствии с приказом Рособнадзора от 28.03.2022 № 467 «О внесении изменений в приказ Федеральной службы по надзору в сфере образования и науки от 16.08.2021 № 1139 "О проведении Федеральной службой по надзору в сфере образования и науки мониторинга качества подготовки обучающихся общеобразовательных организаций в форме всероссийских проверочных работ в 2022 году"», приказом по школе №39 от 04.02.2022 "О проведении Всероссийских проверочных работ в 2022 году" были проведены всероссийские проверочные работы в 11 классе по географии, химии, биологии. Приказом №93 от 25.03.2022 всероссийские проверочные работы в 4-8 классах были перенесены на осень. Приказом №326 от 05.09.2022 было утверждено расписание всероссийских проверочных работ в 5-9 классах по программе предыдущего года обучения.

Количественный состав участников ВПР-2022

Наименование предметов	5 класс, чел.	6 класс, чел.	7 класс, чел.	8 класс, чел.	9 класс, чел.
Русский язык	20 (25)	18(21)	23(30)	25(25)	23(28)
Математика	22(25)	15(21)	24(30)	23(25)	23(28)
Окружающий мир	23(25)				
Биология		17(21)	27(30)		24(28)
История		14(21)			22(28)
Обществознание			26(30)	25(25)	
География				25(25)	
Иностранные язык (английский язык)				25(25)	

Вывод: в работе приняли участие 117 учеников из 130 (90%). Данный показатель позволил получить достоверную оценку образовательных результатов учеников по школе.

Итоги ВПР 2022 года в 5-х классах

Обучающиеся 5 класса писали Всероссийские проверочные работы за курс 4-го класса по трем основным учебным предметам: «Русский язык», «Математика», «Окружающий мир».

Русский язык

Класс	Учитель	Итоги 2021/22 уч. года				Качество знаний	Итоги ВПР				Качество знаний
		«5»	«4»	«3»	«2»		«5»	«4»	«3»	«2»	
4	Божко Е.В.	2-8%	9-36%	14-56%	-	44%	2-10%	7-35%	10-50%	1-5%	45%

Вывод: понизили (отм. < отм. по журналу) – 5% обучающихся; подтвердили (отм. = отм. по журналу) – 95% обучающихся; повысили (отм. > отм. по журналу) – 0% обучающихся.

Математика

Класс	Учитель	Итоги 2021/22 уч. года				Качество знаний	Итоги ВПР				Качество знаний
		«5»	«4»	«3»	«2»		«5»	«4»	«3»	«2»	
4	Божко Е.В.	3-12%	7-28%	15-60%	-	40%	3-13,64%	7-31,82%	9-40,91%	3-13,64%	45,5%

Вывод: понизили (отм. < отм. по журналу) – 4-18,18% обучающихся; подтвердили (отм. = отм. по журналу) – 16-72,73 % обучающихся; повысили (отм. > отм. по журналу) – 2-9,09% обучающихся.

Окружающий мир

Класс	Учитель	Итоги 2021/22 уч. года				Качество знаний	Итоги ВПР				Качество знаний
		«5»	«4»	«3»	«2»		«5»	«4»	«3»	«2»	
4	Божко Е.В.	4-16%	15-60%	6-24%		76%	3-13,04%	9-39,13%	11-47,83%		52,17%

Вывод: понизили (отм. < отм. по журналу) – 6-26,09% обучающихся; подтвердили (отм. = отм. по журналу) – 17-73,91% обучающихся; повысили (отм. > отм. по журналу) – 0 обучающихся.

Итоги ВПР 2022 года в 6 классе

Обучающиеся 6 класса писали Всероссийские проверочные работы за курс 5-го класса по четырем учебным предметам: «Русский язык», «Математика», «История», «Биология».

Русский язык

Класс	Учитель	Итоги 2021/22 уч. года				Качество знаний	Итоги ВПР				Качество знаний
		«5»	«4»	«3»	«2»		«5»	«4»	«3»	«2»	
6	Куртаметова Ф.Ш.	1-4,8%	13-61,9%	7-33,3%	-	66,7%	1-5,56%	7-38,89%	7-38,89%	3-16,67%	44,44%

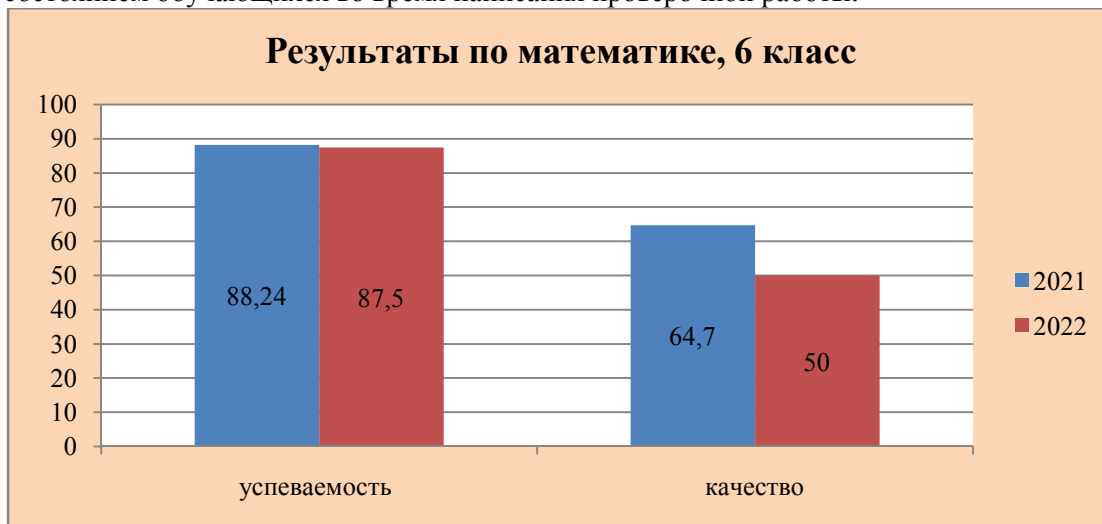
Вывод: понизили (отм. < отм. по журналу) – 7-38,89% обучающихся; подтвердили (отм. = отм. по журналу) – 11-61,11%% обучающихся; повысили (отм. > отм. по журналу) – 0 обучающихся.



Математика

Класс	Учитель	Итоги 2021/22 уч. года				Качество знаний	Итоги ВПР				Качество знаний
		«5»	«4»	«3»	«2»		«5»	«4»	«3»	«2»	
5	Чуприна Ю.Г.	1-4,8%	11-52,4%	9-42,9%	-	57,1%	1-6,25%	7-43,75%	6-37,5%	2-12,5%	50%

Вывод: понизили (отм. < отм. по журналу) – 4-25% обучающихся; подтвердили (отм. = отм. по журналу) – 11-68,75% обучающихся; повысили (отм. > отм. по журналу) – 1-6,25% обучающихся. Сравнительный анализ выполнения ВПР-2021 и ВПР-2022 по математике и русскому языку показал отрицательную динамику уровня обученности обучающихся 6 класса, что говорит о необъективности оценивания педагогами начальных классов и основной школы предметных достижений обучающихся, но вместе с тем это обусловлено и адаптационным периодом пятиклассников, сменой педагогов (новые методы и подходы к обучению), психологическим состоянием обучающихся во время написания проверочной работы.



История

Класс	Учитель	Итоги 2021/22 уч. года				Качество знаний	Итоги ВПР				Качество знаний
		«5»	«4»	«3»	«2»		«5»	«4»	«3»	«2»	
5	Никитин О.В.	4- 19,1%	10- 47,6%	7- 33,3%		66,7%	2- 14,29%	5- 35,71	7- 50%	-	50%

Вывод: понизили (отм. < отм. по журналу) – 2-14,29% обучающихся; подтвердили (отм. = отм. по журналу) – 85,71% обучающихся; повысили (отм. > отм. по журналу) – 0 обучающихся.

Биология

Клас с	Учитель	Итоги 2021/22 уч. года				Качест во знаний	Итоги ВПР				Качест во знаний
		«5»	«4»	«3»	«2»		«5»	«4»	«3»	«2»	
5	КуртаметоваФ. Ш.	1- 4,8 %	15- 71,4 %	5- 23,8 %		76,2%	2- 11,76 %	8- 47,06 %	6- 35,29 %	1- 5,88 %	58,82%

Вывод: понизили (отм. < отм. по журналу) – 5-29,41 % обучающихся; подтвердили (отм. = отм. по журналу) – 11-64,71% обучающихся; повысили (отм. > отм. по журналу) – 1-5,88 % обучающихся.

Итоги ВПР 2022 года в 7 классе

Обучающиеся 7 класса писали Всероссийские проверочные работы за курс 6-го класса по четырем учебным предметам: «Русский язык», «Математика» – во всех классах; «Биология», «Обществознание» – на основе случайного выбора Рособнадзора.

Русский язык

Клас с	Учитель	Итоги 2021/22 уч. года				Качеств о знаний	Итоги ВПР				Качеств о знаний
		«5»	«4»	«3»	«2»		«5»	«4»	«3»	«2»	

6	Москаленко С.Е.	4-13,3%	12-40%	13-43,3%	1-3,3%	53,3	1-4,35%	9-39,13%	9-39,13%	5-17,39%	43,47%
---	-----------------	---------	--------	----------	--------	------	---------	----------	----------	----------	--------

Вывод: понизили (отм. < отм. по журналу) – 10-43,38% обучающихся; подтвердили (отм. = отм. по журналу) – 13-56,62% обучающихся; повысили (отм. > отм. по журналу) – 0% обучающихся.

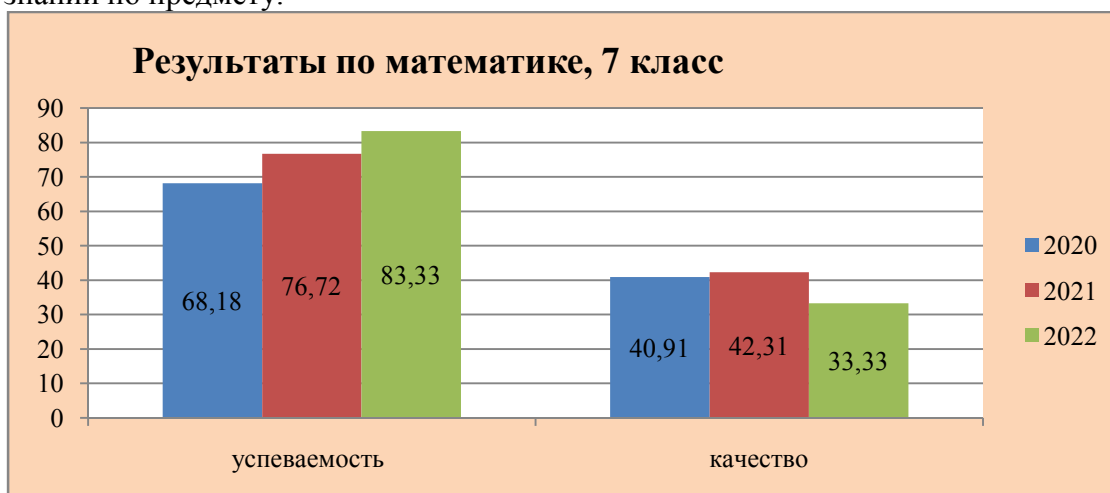


Математика

Класс	Учитель	Итоги 2021/22 уч. года				Качество знаний	Итоги ВПР				Качество знаний
		«5»	«4»	«3»	«2»		«5»	«4»	«3»	«2»	
6	Чернова Ж.В.	6-20%	9-30%	14-46,7%	1-3,3%	50%	-	8-33,33%	12-50%	4-16,67%	33,33%

Вывод: понизили (отм. < отм. по журналу) – 11-45,83% обучающихся; подтвердили (отм. = отм. по журналу) – 13-54,17% обучающихся; повысили (отм. > отм. по журналу) – 0 обучающихся.

Сравнительный анализ ВПР-2021 и ВПР-2022 по математике показал отрицательную динамику уровня обученности обучающихся 7-го класса, что говорит о снижении качества знаний по предмету.

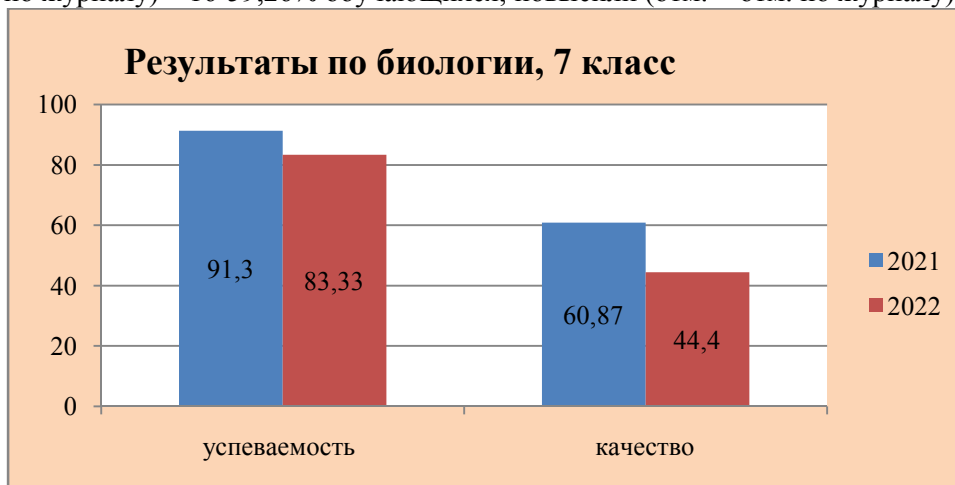


Биология

Класс	Учитель	Итоги 2021/22 уч. года				Качество знаний	Итоги ВПР				Качество знаний
		«5»	«4»	«3»	«2»		«5»	«4»	«3»	«2»	
6	Керимов	1-	15-	5-		76,2%	4-	8-	13-	2-	44,4%

	а Э.Л.	4,8 %	71,4 %	23,8 %			14,81 %	29,63 %	48,15 %	7,41 %	
--	--------	----------	-----------	-----------	--	--	------------	------------	------------	-----------	--

Вывод: понизили (отм. < отм. по журналу) – 11-40,74% обучающихся; подтвердили (отм. = отм. по журналу) – 16-59,26% обучающихся; повысили (отм. > отм. по журналу) – 0 обучающихся.



Сравнительный анализ ВПР-2021 и ВПР-2022 по биологии показал отрицательную динамику по предмету (в 2021-2022 была вакансия учителя биологии, уроки заменялись другими учителями).

Обществознание

Клас с	Учитель	Итоги 2021/22 уч. года				Качеств о знаний	Итоги ВПР				Качеств о знаний
		«5»	«4»	«3»	«2»		«5»	«4»	«3»	«2»	
6	Керимов а Э.Л.	8- 28,6 %	10- 35,7 %	10- 35,7 %		64,3%	3- 11,54 %	9- 34,62 %	11- 42,31 %	3- 11,54 %	46,2%

Вывод: понизили (отм. < отм. по журналу) –10-38,46% обучающихся; подтвердили (отм. = отм. по журналу) – 16-61,54% обучающихся; повысили (отм. > отм. по журналу) – 0 обучающихся.

Итоги ВПР 2022 года в 8 классе

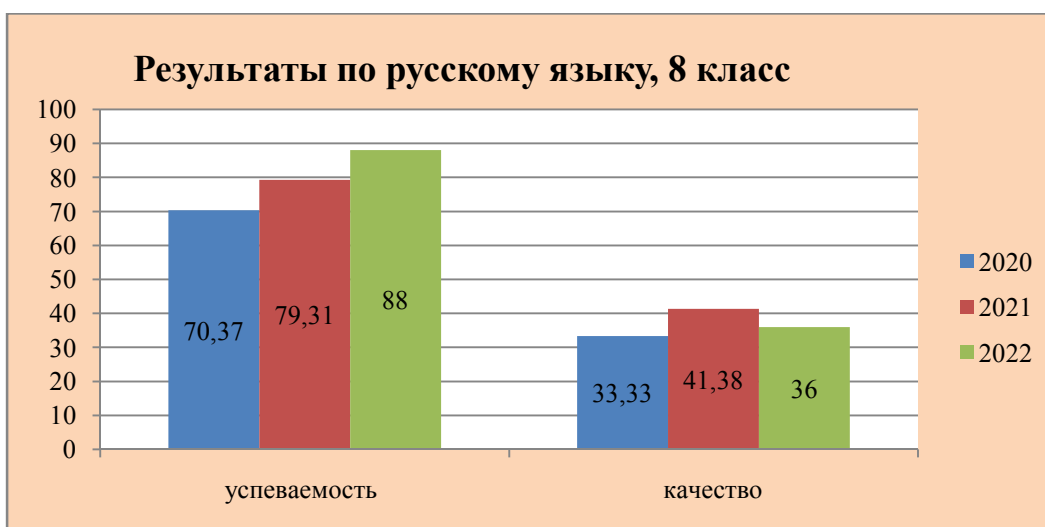
Обучающиеся 8 класса писали Всероссийские проверочные работы за курс 7-го класса по пяти учебным предметам: «Русский язык», «Математика», «Иностранный язык» – во всех классах; «География», «Обществознание» – на основе случайного выбора Рособнадзора.

Русский язык

Класс	Учитель	Итоги 2021/22 уч. года				Качество знаний	Итоги ВПР				Качество знаний
		«5»	«4»	«3»	«2»		«5»	«4»	«3»	«2»	
7	Москаленко С.Е.	6- 24%	8- 32%	12- 48%	1- 4%	60%	1- 4%	8- 32%	13- 52%	3- 12%	36%

Вывод: понизили (отм. < отм. по журналу) – 11-44% обучающихся; подтвердили (отм. = отм. по журналу) – 14-56% обучающихся; повысили (отм. > отм. по журналу) – 0% обучающихся.

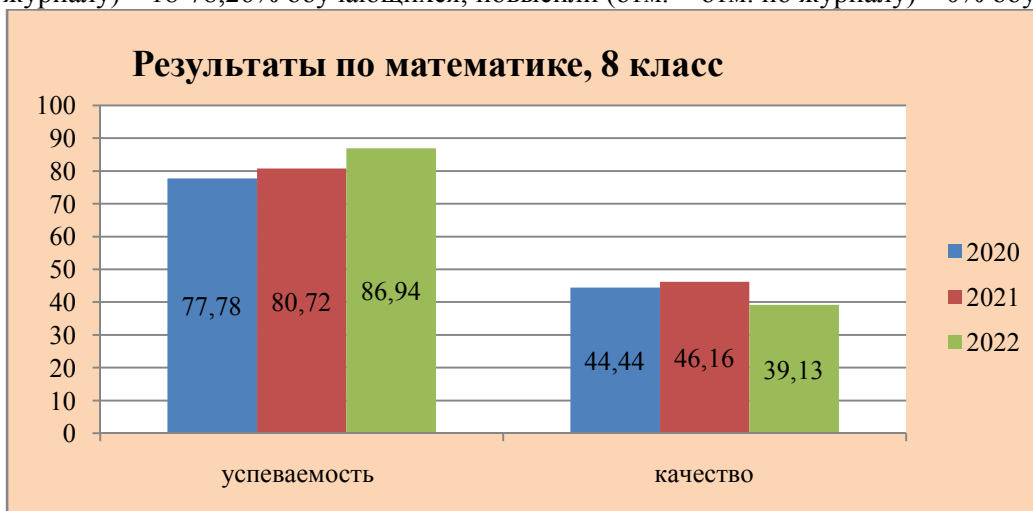
Сравнительный анализ ВПР-2021 и ВПР-2022 по русскому языку показал отрицательную динамику уровня обученности обучающихся 8 класса, что говорит о снижении качества знаний по предмету.



Математика

Клас с	Учитель	Итоги 2021/22 уч. года				Качеств о знаний	Итоги ВПР				Качеств о знаний
		«5»	«4»	«3»	«2»		«5»	«4»	«3»	«2»	
7	Курилов а И.В.	3- 11,1 %	10- 37 %	13- 48,1 %	1- 3,7 %	48,1 %	3- 13,04 %	6- 26,08 %	11- 47,83 %	3- 13,04 %	39,13%

Вывод: понизили (отм. < отм. по журналу) – 5-21,74% обучающихся; подтвердили (отм. = отм. по журналу) – 18-78,26% обучающихся; повысили (отм. > отм. по журналу) – 0% обучающихся.



Сравнительный анализ ВПР-2021 и ВПР-2022 по математике показал отрицательную динамику уровня обученности обучающихся 8 класса, что говорит о снижении качества знаний по предмету.

Обществознание

Класс	Учитель	Итоги 2021/22 уч. года				Качество знаний	Итоги ВПР				Качество знаний
		«5»	«4»	«3»	«2»		«5»	«4»	«3»	«2»	
7	Керимова Э.Л.	8- 29,6%	7- 25,9%	12- 44,4%		55,6%	4- 28%	6- 24%	9- 36%	3- 12%	52%

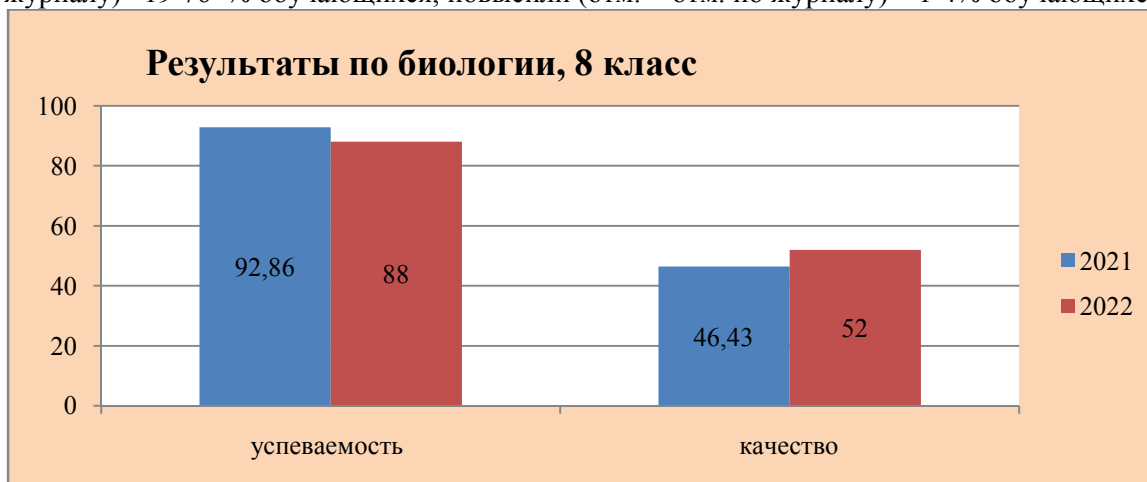
Вывод: понизили (отм. < отм. по журналу) – 5- 20% обучающихся; подтвердили (отм. = отм. по журналу) – 20-80% обучающихся; повысили (отм. > отм. по журналу) – 0 обучающихся.

Сравнительный анализ ВПР-2021 и ВПР-2022 по географии показал положительную динамику уровня обученности обучающихся 8-х классов. В текущем году ни один ученик из 8-х классов не получил «2», что говорит о повышении уровня преподавания предмета.

Иностранный язык

Класс	Учитель	Итоги 2021/22 уч. года				Качество знаний	Итоги ВПР				Качество знаний
		«5»	«4»	«3»	«2»		«5»	«4»	«3»	«2»	
7	Мусрединова Д.М. Юсупова Д.М.	5- 18,5%	8- 29,6%	14- 51,9%		48,1%	2- 8%	10- 40%	11- 44%	2- 8%	48%

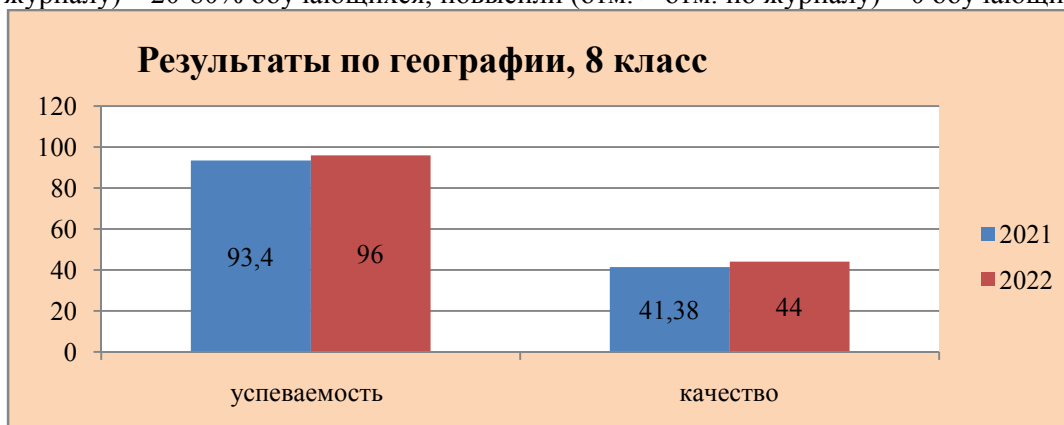
Вывод: понизили (отм. < отм. по журналу) – 5-20%% обучающихся; подтвердили (отм. = отм. по журналу) – 19-76 % обучающихся; повысили (отм. > отм. по журналу) – 1-4% обучающихся.



География

Класс	Учитель	Итоги 2021/22 уч. года				Качество знаний	Итоги ВПР				Качество знаний
		«5»	«4»	«3»	«2»		«5»	«4»	«3»	«2»	
7	Мусрединова Д.М.	7- 25,9%	7- 25,9%	13- 48,1%		51,8%	5- 20%	6- 24%	13- 52%	1- 4%	44%

Вывод: понизили (отм. < отм. по журналу) – 5-20% обучающихся; подтвердили (отм. = отм. по журналу) – 20-80% обучающихся; повысили (отм. > отм. по журналу) – 0 обучающихся.



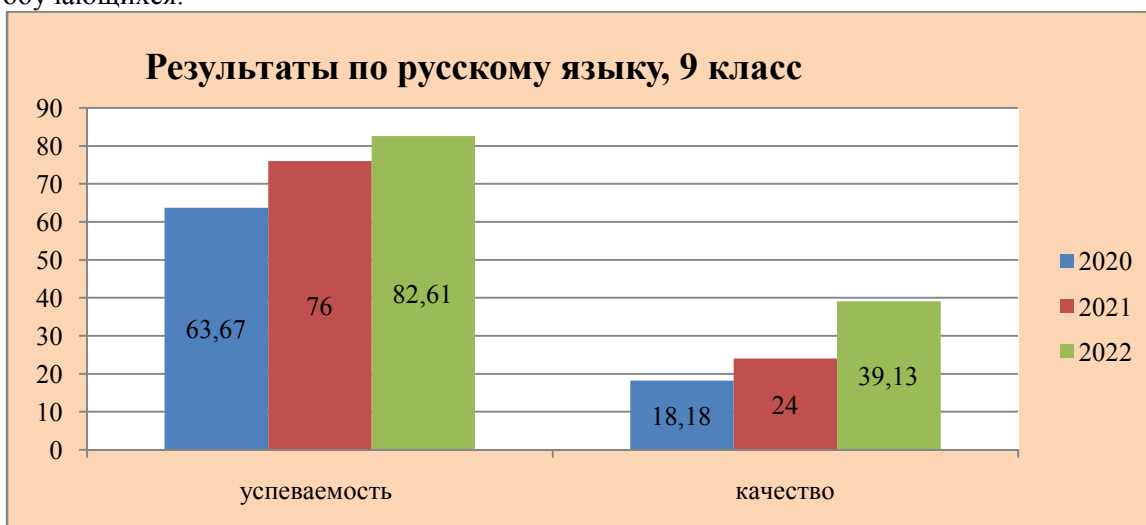
Итоги ВПР 2022 года в 9 классе

Обучающиеся 9-х классов писали Всероссийские проверочные работы за 8-й класс по четырем учебным предметам: «Русский язык», «Математика» – все классы; «Биология», «Химия» – по случайному распределению Рособрнадзора.

Русский язык

Класс	Учитель	Итоги 2021/22 уч. года				Качество знаний	Итоги ВПР				Качество знаний
		«5»	«4»	«3»	«2»		«5»	«4»	«3»	«2»	
8	Куртаметова Ф.Ш.	-	11- 39,3%	17- 60,7%	-	39,3%	-	9- 39,13%	11- 47,8%	4- 17,39%	39,13%

Вывод: понизили (отм. < отм. по журналу) – 11-26,09% обучающихся; подтвердили (отм. = отм. по журналу) – 16-69,57% обучающихся; повысили (отм. > отм. по журналу) – 1-4,35% обучающихся.

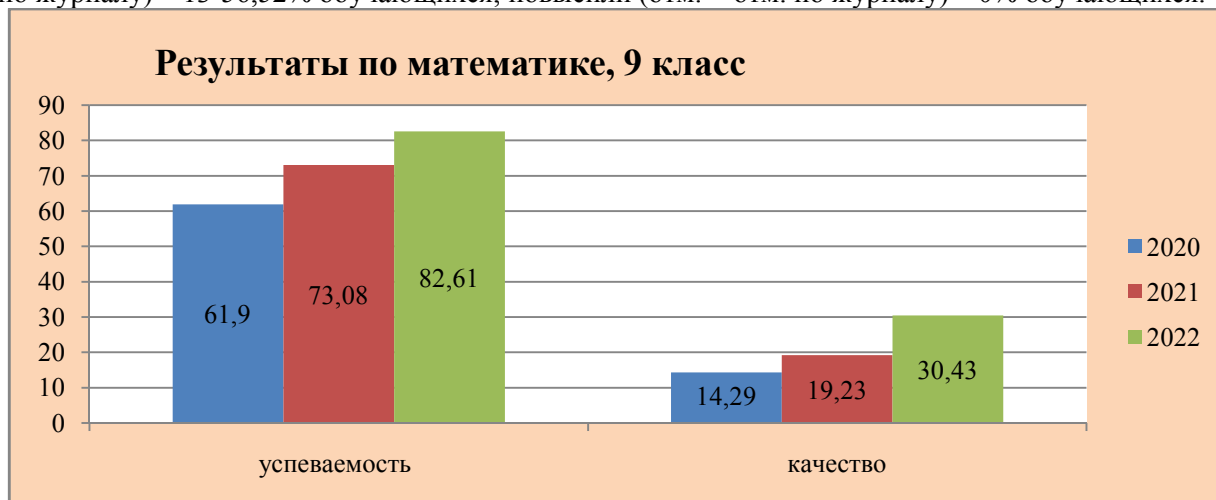


Сравнительный анализ ВПР-2021 и ВПР-2022 по русскому языку показал отрицательную динамику уровня обученности обучающихся 9-х классов, что говорит о снижении качества знаний по предмету.

Математика

Класс	Учитель	Итоги 2021/22 уч. года				Качество знаний	Итоги ВПР				Качество знаний
		«5»	«4»	«3»	«2»		«5»	«4»	«3»	«2»	
8	Ибраимова Л.Р.	-	14-50%	14-50%	-	50%	-	7-30,43	12-52,17%	4-17,39%	30,43%

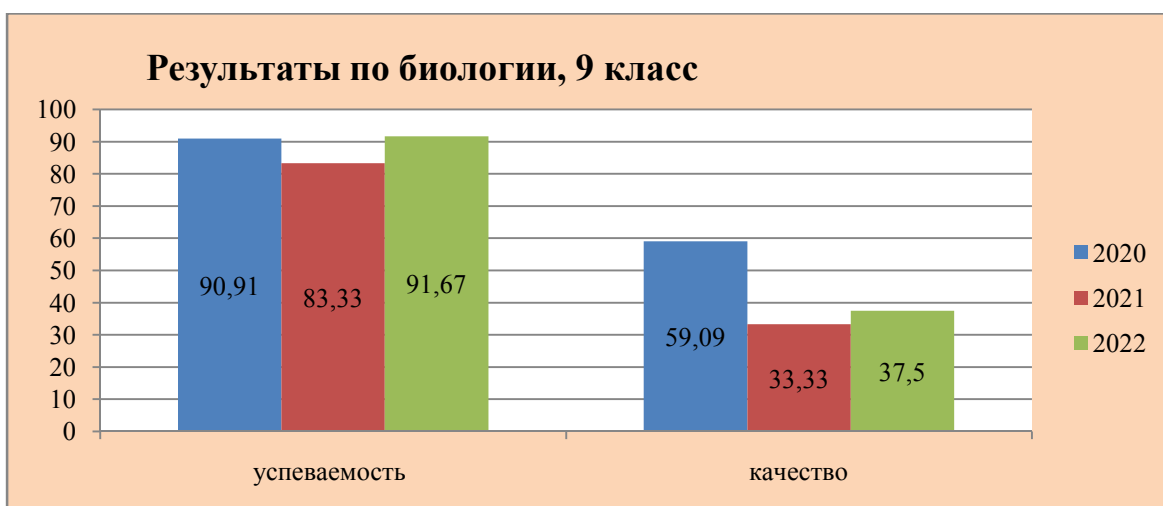
Вывод: понизили (отм. < отм. по журналу) – 10-43,48% обучающихся; подтвердили (отм. = отм. по журналу) – 13-56,52% обучающихся; повысили (отм. > отм. по журналу) – 0% обучающихся.



Биология

Класс	Учитель	Итоги 2021/22 уч. года				Качество знаний	Итоги ВПР				Качество знаний
		«5»	«4»	«3»	«2»		«5»	«4»	«3»	«2»	
8	Лановская Е.А.	-	20-71,4%	8-28,6%		71,4%	1-4,17%	8-33,33%	13-54,17%	2-8,33%	37,5%

Вывод: понизили (отм. < отм. по журналу) – 12-50% обучающихся; подтвердили (отм. = отм. по журналу) – 11-45,83% обучающихся; повысили (отм. > отм. по журналу) – 1-4,17% обучающихся.

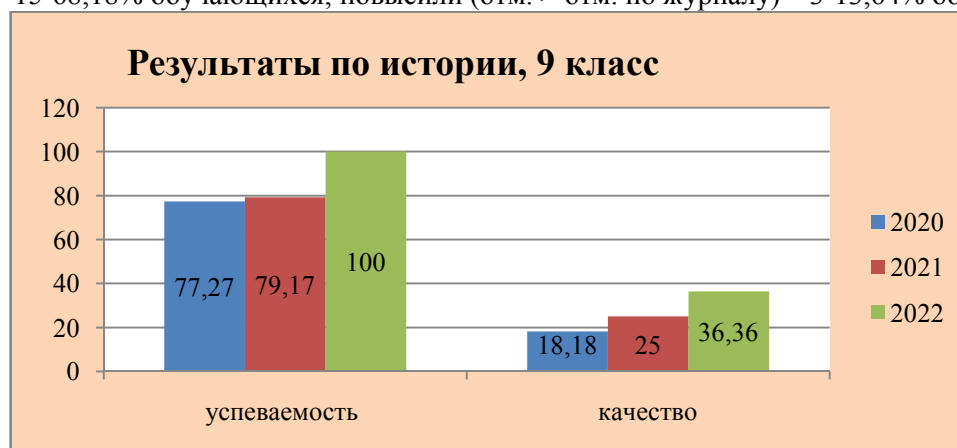


Сравнительный анализ ВПР-2021 и ВПР-2022 по биологии показал положительную динамику .

История

Класс	Учитель	Итоги 2021/22 уч. года				Качество знаний	Итоги ВПР				Качество знаний
		«5»	«4»	«3»	«2»		«5»	«4»	«3»	«2»	
8	Никитин О.В.	1-3,6%	11-39,3%	16-57,1%		42,9%	-	8-36,36%	14-63,64%	0	36,36%

Вывод: понизили (отм. < отм. по журналу) – 4-18,18% обучающихся; подтвердили (отм. = отм. по журналу) – 15-68,18% обучающихся; повысили (отм. > отм. по журналу) – 3-13,64% обучающихся.



Общие выводы по результатам осенних ВПР-2022

- 40 процентов обучающихся не подтвердили своей отметки за 2021/22 учебный год. В основном произошло понижение оценки по сравнению с отметкой преподавателя. Самое значительное снижение обнаружено по русскому языку в 6-8 -х классах, по математике в 7,9 классах, по биологии в 7,9 классах.

Рекомендации

- Обсудить результаты ВПР-2022 на совещании при директоре.
- Руководителям ШМО:
 - Провести содержательный анализ результатов ВПР по всем классам до 10.11.2022г.
 - Выявить не освоенные учениками контролируемые элементы содержания (КЭС) для отдельных классов и отдельных обучающихся по предметам.
 - Разработать методические рекомендации для следующего учебного года, чтобы устранить выявленные пробелы в знаниях для учителей-предметников в срок до 10.11.2022.
- Классным руководителям 5–9-х классов:
 - Довести до сведения родителей результаты ВПР в срок до 15.11.2022.
- Учителям-предметникам:
 - Проанализировать достижение высоких результатов и определить причины низких результатов по предмету.

- 3.2. Скорректировать рабочие программы по предмету на 2022/23 учебный год с учетом анализа результатов ВПР и выявленных проблемных тем.
- 3.3. Внедрить эффективные педагогические практики в процесс обучения.
- 3.4. При подготовке учащихся к написанию ВПР-2023 использовать пособия из федерального перечня, в том числе электронные образовательные ресурсы, позволяющие ребенку самостоятельно проверить правильность выполнения задания.
- 3.5. Использовать на уроках задания, которые направлены на развитие вариативности мышления учащихся и способность применять знания в новой ситуации.
4. Усилить контроль за качеством преподавания русского языка, математики в 6-9-х классах, по иностранному языку в 7 классе.
5. Организовать повышение квалификации учителей русского языка и математики с целью повышения качества преподавания предметов.

Заместитель директора по учебно-воспитательной работе **И.В. Курилова**



Ознакомлены:

Курилова И.В. *[Signature]*
 Керимова Э.Л. *[Signature]*
 Мусрединова Д.М. *[Signature]*
 Чернова Ж.В. *[Signature]*
 Москаленко С.Е. *[Signature]*
 Аджимамбетова С.С. *[Signature]*
 Ибраимова Л.Р. *[Signature]*

Ибрагимов Р.Э. *[Signature]*
 Никитин О.Б. *[Signature]*
 Рева С.А. *[Signature]*
 Юсупова Д.М. *[Signature]*

Сеитягьева А.Н. *[Signature]*
 Чуприна Ю.Г. *[Signature]*
 Кургаметова Ф.Ш. *[Signature]*

Остапенко Н.Н. *[Signature]*
 Малярчук Т.И. *[Signature]*

Соблюдение при директоре
Протокол № 22 от 11.11.2022.