





Правила (критерии) по которым вы должны работать на уроке:

- 1. Дисциплина на уроке.**
- 2. Правильные ответы.**
- 3. Быстро выполненные задания.**
- 4. Владение материалом прошлых занятий.**
- 5. Дополнение ответов одноклассников**



ТЕМА

Безопасность дорожного движения

Все ребята знать должны
правила движения! Быть
хорошим пешеходом – это
наслаждение!



**Мы должны понять, почему
происходят несчастные
случаи на улицах и дорогах
и как избежать их.**






Задачи:

1. Познакомиться с правилами безопасного движения.
2. История правил дорожного движения.
3. Что помогает регулировать дорожное движение?

**Все без исключения
Правила движения
Знать должны зверюшки:
барсуки и хрюшки,
Зайцы и котята,
пони и тигрята.
Но и нам ребята, тоже их
не знать, негоже!**



Первые правила дорожного движения в России появились при Петре I



Указ 1742 года:

«Ежелизи впрядь
будут так немирно
ездить и вкнутами
людей впрядать, и
лошадьми давить, и
каретами да чечить,
взнуздывать и, по
всяким рунце виньд
и оньх рожещадню,
плетьми пороть
или отправлять на
смертную казнь».





Загадки

Физминутка





В дорожно-транспортных происшествиях (ДТП) погибают ежегодно более 34 тыс. и получают ранения свыше 200 тыс. человек.



переход улицы перед близко движущимся транспортным и средствами – 27%;

переход улицы на красный сигнал светофора и в тех местах, где не разрешается пересекать проезжую часть – 27%;

невнимательность при переходе улиц - 17%;


нетрезвое состояние пешехода – 14%;

неожиданный выход из-за транспортных средств – 9%;

прочие причины – 6%.




ЗАПРЕЩАЮЩИЕ




ВЪЕЗД ЗАПРЕЩЕН




Движение пешеходов
запрещено




Движение
грузовых автомобилей
запрещено



Движение мотоциклов
запрещено



Движение на велосипедах
запрещено



Обгон запрещен





Поворот направо запрещен




Поворот налево запрещен




Разворот запрещен



Ограничение
максимальной скорости




Остановка запрещена



Стоянка запрещена



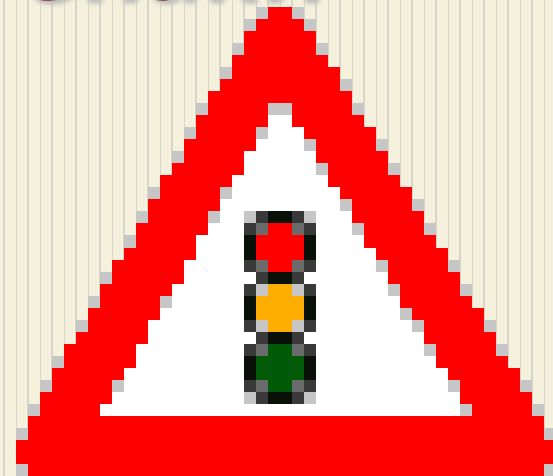
Предупреждающие знаки




Железнодорожный
переезд
со шлагбаумом




Пересечение
равнозначных дорог




Светофорное
регулирование



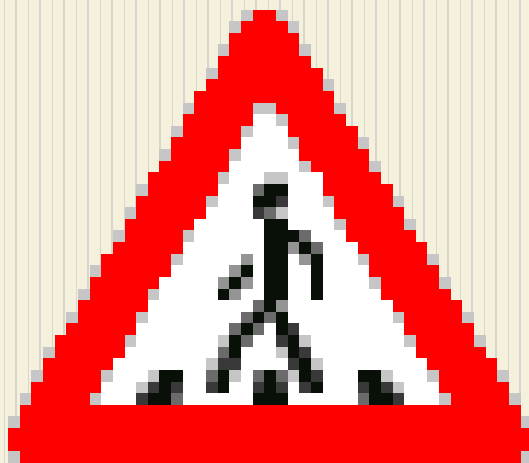
Опасные повороты




Сужение дороги



Двустороннее движение




Пешеходный переход



Дети



Дикие животные




Направление поворота



Прочие опасности

Знаки сервиса





Отгадай загадки





Дорожные работы

**Я в кругу с обводом красным,
Это значит – тут опасно.
Тут, поймите, запрещенье
Пешеходного движенья.**





Движение пешеходов запрещено

**Круглый знак, а в нем – окошко,
Не спешите с горяча,
А подумайте немножко,
Что здесь – свалка кирпичча?**






Въезд запрещен

**Круглый знак с обводом красным,
Это значит – тут опасно.
И, поймите, запрещенье
Для любого здесь движенья.**





Движение запрещено

Не крутите здесь педали!
Разве знака не видали?
А ведь это запрещенье
Велосипедного движенья.





Движение на велосипедах запрещено

Погляди скорей, водитель:

Здесь для пеших переход.

Значит, чтоб

не навредить им,


Ты обязан сбавить ход!





Пешеходный переход





1



Железнодорожный
переезд
со шлагбаумом

2



Железнодорожный
переезд
без шлагбаума



3

4

Пешеходный переход

5



Дети

6



Пешеходный переход

**То моргнет он красным
глазом,**

То зеленым он моргнет.

**Станет всем понятно
сразу,**

Тем, кто едет и идет.

Что за чудо, что за он

С разными глазами?

Это чудо –

Догадались сами?







**Что нового вы узнали
на уроке?**

**При выполнении
каких заданий вы
испытывали
трудности?**

**Какие ещё вопросы у
вас возникли?**

**Чтобы вам хотелось
узнать на следующих
уроках?**

Домашнее
задание

ПРАВИЛА ДОРОЖНОГО
ДВИЖЕНИЯ



***Правильное поведение на
дорогах - показатель
культуры человека.***

Желаем всем безопасных дорог.

Будьте воспитаны!