

Утверждено педагогическим
Советом
Протокол №5 от 31.08.2021

Директор школы _____/
Н.О. Тюлегенова/
Приказ № от 31.08.2021 г.

Основная образовательная программа
начального общего образования
на 2021 – 2022 учебные годы
МБОУ «Щеколдинская СОШ»

Содержание

1. Целевой раздел.....	4
-------------------------------	----------

1.1.	Пояснительная записка.....	4
1.2.	Планируемые результаты освоения обучающимися основной образовательной программы.....	Error! Bookmark not defined.
1.2.1.	Формирование универсальных учебных действий(личностные и метапредметные результаты).....	Error! Bookmark not defined.
1.2.1.2.	Предметные результаты.....	19
1.2.2.	Русский язык.....	19
1.2.3.	Литературное чтение.....	Error! Bookmark not defined.
1.2.4.	Иностранный язык (немецкий).....	29
1.2.5.	Математика.....	33
1.2.6.	Окружающий мир.....	38
1.2.7.	Музыка.....	42
1.2.8.	Изобразительное искусство.....	44
1.2.9.	Технология.....	48
1.2.10.	Физическая культура.....	51
1.2.11.	Основы религиозных культур и светской этики.....	54
1.3.	Система оценки достижения планируемых результатов освоения основной образовательной программы.....	54
2.Содержательный раздел.....		126
2.1.	Программа формирования у обучающихся универсальных учебных действий.....	126.
2.1.1.	Ценностные ориентиры начального общего образования.....	127
2.1.2.	Связь универсальных учебных действий с содержанием учебных предметов.....	128
2.1.3.	Характеристика универсальных учебных действий при получении начального общего образования.....	138
2.1.4.	Условия, обеспечивающие преемственность программы формирования у обучающихся универсальных учебных действий при переходе от дошкольного к начальному и от начального к основному общему образованию.....	151
2.2.	Программы отдельных учебных предметов, курсов.....	154
2.2.1.	Общие положения.....	154
2.2.2.	Основное содержание учебных предметов.....	154
2.2.2.1.	Русский язык.....	156
2.2.2.2.	Литературное чтение.....	162
2.2.2.3.	Иностранный язык.....	166
2.2.2.4.	Математика и информатика.....	171
2.2.2.5.	Окружающий мир.....	Error! Bookmark not defined.
2.2.2.6.	Основы религиозных культур и светской этики.....	178
2.2.2.7.	Изобразительное искусство.....	Error! Bookmark not defined.
2.2.2.8.	Музыка.....	182
2.2.2.9.	Технология.....	Error! Bookmark not defined.
2.2.2.10.	Физическая культура.....	186
2.3.	Программа духовно-нравственного воспитания, развития обучающихся при получении начального общего образования.....	191
2.4.	Программа формирования экологической культуры, здорового и безопасного образа жизни.....	Error! Bookmark not defined.
2.5.	Программа коррекционной работы.....	Error! Bookmark not defined.
3. Организационный раздел.....		Error! Bookmark not defined.
3.2.	План внеурочной деятельности.....	Error! Bookmark not defined.
3.3.	Система условий реализации основной образовательной программы.....	263
3.3.1.	Кадровые условия реализации основной образовательной программы..	264
3.3.2.	Психолого-педагогические условия реализации основной образовательной программы.....	265

3.3.3. Информационно-методические условия реализации основной образовательной программы.....	267
3.3.4. Материально-технические условия реализации основной образовательной программы.....	268
3.3.5. Финансовое обеспечение реализации основной образовательной программы.....	Error! Bookmark not defined.

I. ЦЕЛЕВОЙ РАЗДЕЛ

1. 1.ПОЯСНИТЕЛЬНАЯ ЗАПИСКА

Основная образовательная программа начального общего образования МБОУ «Щеколдинская средняя общеобразовательная школа» (далее школа) разработана коллективом педагогов (директор общеобразовательного учреждения, учителя начальных классов), родителей начальной ступени образования в соответствии с требованиями федерального государственного образовательного стандарта начального общего образования (далее — Стандарт) к структуре основной образовательной программы, определяет содержание и организацию образовательного процесса на ступени начального общего образования, направлена на формирование общей культуры обучающихся, на их духовно-нравственное, социальное, личностное и интеллектуальное развитие, на создание основы для самостоятельной реализации учебной деятельности, обеспечивающей социальную успешность, развитие творческих способностей, саморазвитие и самосовершенствование, сохранение и укрепление здоровья обучающихся.

Муниципальное бюджетное общеобразовательное учреждение «Щеколдинская средняя общеобразовательная школа» основана в 1958 году. В учреждении имеется:

Лицензия серия 69 Л01, регистрационный № 80 от 20.09.2017г.

Свидетельство о Государственной аккредитации – 69А01, регистрационный № 7 от 22 июня 2018г.

Учреждение имеет статус – по типу « общеобразовательное учреждение», виду «средняя общеобразовательная школа». В соответствии с установленным государственным статусом общеобразовательное учреждение реализует образовательные программы начального общего, основного общего образования, ориентированные на обучение и развитие обучающихся.

Начальные классы активно взаимодействует с находящимися в микрорайоне Домом культуры, сельской библиотекой, с районным Домом Детского творчества, Детско - юношеской спортивной школой, краеведческим музеем, что позволяет осуществлять сетевое взаимодействие, направленное на удовлетворение потребностей в дополнительном образовании, сохранение единого образовательного пространства, поддержание культурных норм и ценностей.

Контингент обучающихся, на который рассчитана данная образовательная программа:

- обычный (дети, не имеющие выраженных психолого-педагогических и (или) иных особенностей);
- педагогически запущенные дети.

В конкретных условиях деятельность МБОУ «Щеколдинская СОШ» направлена на удовлетворение социального заказа, ориентированного как на общекультурную составляющую, так и на интеллектуально-творческую деятельность. В МБОУ на первой ступени обучения реализуется программа «Школа России».

В МБОУ «Щеколдинская СОШ» 4 класс - комплекта, в 2021-2022 учебном году - обучающихся:

1класс - 1, - обучающихся,

2класс - 1, 4 обучающихся,

3класс – 1, 3 обучающихся,

4 класс -1, 6 обучающихся.

Из них обучающихся:

- нуждающихся в особом педагогическом внимании - 1;

- детей, проживающих в социально - неблагополучных семьях - ;

- проживающих в многодетных семьях – 2.

Наблюдается спад численности учащихся.

Динамика численности обучающихся

	2019 – 2020	2020 – 2021	2021 – 2022
1 класс	4	4	-

Школа работает в 1смену. Продолжительность уроков в 1,2 классах - с 8 часов 30 минут до 12-13 часов, во 3,4 классах - с 10 часов 20 минут до 14 часов 00 минут.

Во второй половине дня – организована внеурочная деятельность – кружки и секции (драматическое объединение «Радуга», ДЮСШ – ОФП, Дом культуры д.Щеколдино – кружки: танцевальный, мягкой игрушки, вокальный, кружок в сельской библиотеке).

Продолжительность учебных занятий в 1 классах в первом полугодии - 35 минут, во 2-4 классах - 45 минут.

Образовательный процесс начальной ступени образования осуществляют 2 педагога.

Из них имеют:

- высшее педагогическое образование – 2 человека (100%);

По стажу работы:

- 10 лет – 20 лет - 1 человек (50%)
- свыше 30 лет – 1 человек (50%).

Первую квалификационную категорию имеет – 2 человека (100%). К числу «сильных» сторон следует отнести достаточно высокую теоретическую и методическую подготовку педагогов, существование у педагогического коллектива положительного настроения на осуществление инновационных преобразований в учебно-воспитательном процессе, благоприятный нравственно-психологический климат в педагогическом коллективе, высокий уровень образовательной подготовки обучающихся.

Начальные классы муниципального бюджетного общеобразовательного учреждения «Щеколдинская средняя общеобразовательная школа» расположены на первом этаже кирпичного двухэтажного здания. В школе созданы условия для работы и полноценного образовательного процесса. В здании есть 3 кабинета начальных классов, спортивный зал, библиотека, компьютерный класс, медицинский кабинет, столовая, кабинет Здоровья для проведения профилактических и оздоровительных мероприятий. В этом же здании расположены 3 школьных музея.

Школа располагает современной *материально-технической базой*, обеспечивающей необходимые условия для учебной деятельности, развития способностей и интересов младших школьников.

В состав материальной базы кабинетов начальных классов входят:

ноутбук-	1,	интерактивная	доска-	1
принтер		–		1,

телевизор	–	1	,
DVD-плеер	и	видео	–
музыкальный	центр	–	1,
аудиомагнитофон		–	1,
фотоаппарат	–		1.

Учителя начальных классов имеют свободный доступ в кабинет информатики.

В 2010 году произведен ремонт трех кабинетов начальных классов, приобретена новая мебель. В 2014 году заменили линолеум в классах и коридорах.

Школа, организуя процесс обучения и воспитания обучающихся, стремится к тому, чтобы сделать его как можно более эффективным. Педагоги, равно как и родители, заинтересованы в том, чтобы школьники не только получали предметные знания и умения, но и научились жить в обществе, адаптироваться в нём, достигать социального успеха.

Основная образовательная программа начального общего образования составлена на основе Примерной основной образовательной программы начального общего образования, с учётом типа и вида школы, а также *образовательных потребностей и запросов участников образовательного процесса*, которые включают:

- качественно новое содержание образования, предоставляющее возможность становления свободной и ответственной личности, владеющей опытом выполнения специфических личностных действий – рефлексии, избирательности.
- обеспечение получения начального образования, необходимого для продолжения обучения на следующих ступенях обучения;
- воспитание свободного гражданина с развитыми интеллектуальными способностями, творческим отношением к миру, чувством личной ответственности, ориентированного на сохранение ценностей общечеловеческой и национальной культуры и саморазвития.

Целью реализации основной образовательной программы школы является:

- создание условий для развития и воспитания личности младшего школьника в соответствии с требованиями ФГОС начального общего образования;
- достижение планируемых результатов в соответствии с ФГОС и на основе УМК «Школа России».

Задачи реализации основной образовательной программы школы:

Достижение личностных результатов учащихся:

- готовность и способность обучающихся к саморазвитию;
- сформированность мотивации к обучению и познанию;
- осмысление и принятие основных базовых ценностей.

Достижение метапредметных результатов обучающихся:

- освоение универсальных учебных действий (регулятивных, познавательных, коммуникативных).

Достижение предметных результатов:

- освоение опыта предметной деятельности по получению нового знания, его преобразования и применения на основе элементов научного знания, современной научной картины мира.

Основная образовательная программа соответствует *основным принципам* государственной политики РФ в области образования, изложенным в 273 ФЗ «Закон об образовании в РФ ». Это:

- гуманистический характер образования, приоритет общечеловеческих ценностей, жизни и здоровья человека, свободного развития личности;
- воспитание гражданственности, трудолюбия, уважения к правам и свободам человека, любви к окружающей природе, Родине, семье;
- общедоступность образования, адаптивность системы образования к уровням и особенностям развития и подготовки обучающихся и воспитанников;
- обеспечение самоопределения личности, создание условий для ее самореализации, творческого развития;
- формирование у обучающегося адекватной современному уровню знаний и ступени обучения картины мира;
- формирование человека и гражданина, интегрированного в современное ему общество и нацеленного на совершенствование этого общества;
- содействие взаимопониманию и сотрудничеству между людьми, народами независимо от национальной, религиозной и социальной принадлежности.

Разработана основная образовательная программа начального общего образования с привлечением Совета школы, обеспечивающего государственно-общественный характер управления образовательным учреждением.

В основной образовательной программе школы учитываются особенности первой ступени общего образования как фундамента всего последующего обучения. Начальная школа — особый этап в жизни ребёнка, связанный:

- с изменением при поступлении в школу ведущей деятельности ребёнка — с переходом к учебной деятельности (при сохранении значимости игровой), имеющей общественный характер и являющейся социальной по содержанию;

- с освоением новой социальной позиции, расширением сферы взаимодействия ребёнка с окружающим миром, развитием потребностей в общении, познании, социальном признании и самовыражении;

- с принятием и освоением ребёнком новой социальной роли ученика, выражающейся в формировании внутренней позиции школьника, определяющей новый образ школьной жизни и перспективы личностного и познавательного развития;

- с формированием у школьника основ умения учиться и способности к организации своей деятельности: принимать, сохранять цели и следовать им в учебной деятельности;

- планировать свою деятельность, осуществлять её контроль и оценку; взаимодействовать с учителем и сверстниками в учебном процессе;

- с изменением при этом самооценки ребёнка, которая приобретает черты адекватности и рефлексивности;

- с моральным развитием, которое существенным образом связано с характером сотрудничества со взрослыми и сверстниками, общением и межличностными отношениями дружбы, становлением основ гражданской идентичности и мировоззрения.

Учитываются также характерные для младшего школьного возраста (от 6,5 до 11 лет):

- центральные психологические новообразования, формируемые на данной ступени образования: словесно-логическое мышление, произвольная смысловая память, произвольное внимание, письменная речь, анализ, рефлексия содержания, оснований и способов действий, планирование и умение действовать во внутреннем плане, знаково-символическое мышление, осуществляемое как моделирование существенных связей и отношений объектов;

- развитие целенаправленной и мотивированной активности обучающегося, направленной на овладение учебной деятельностью, основой которой выступает

формирование устойчивой системы учебно-познавательных и социальных мотивов и личностного смысла учения.

Реализация основной образовательной программы начального общего образования МБОУ «Щеколдинская СОШ» обеспечивает конституционное право на образование всем обучающимся, пожелавшим обучаться в школе.

При определении стратегических характеристик основной образовательной программы учитываются существующий разброс в темпах и направлениях развития детей, индивидуальные различия в их познавательной деятельности, восприятии, внимании, памяти, мышлении, речи, моторике и т. д., связанные с возрастными, психологическими и физиологическими индивидуальными особенностями детей младшего школьного возраста.

При этом успешность и своевременность формирования указанных новообразований познавательной сферы, качеств и свойств личности связывается с активной позицией учителя, а также с адекватностью построения образовательного процесса и выбора условий и методик обучения, учитывающих описанные выше особенности первой ступени общего образования.

Целью реализации основной образовательной программы начального общего образования является обеспечение *планируемых результатов на основе УМК «Школа России»* по достижению выпускником начальной общеобразовательной школы целевых установок, знаний, умений, навыков и компетенций, определяемых личностными, семейными, общественными, государственными потребностями и возможностями ребёнка младшего школьного возраста, индивидуальными особенностями его развития и состояния здоровья.

К числу планируемых результатов освоения основной образовательной программы школы отнесены:

- личностные результаты — готовность и способность обучающихся к саморазвитию, сформированность мотивации к учению и познанию, ценностно-смысловые установки выпускников начальной школы, отражающие их индивидуально-личностные позиции, социальные компетентности, личностные качества; сформированность основ российской, гражданской идентичности;
- метапредметные результаты — освоенные обучающимися универсальные учебные действия (познавательные, регулятивные и коммуникативные);

- предметные результаты — освоенный обучающимися в ходе изучения учебных предметов опыт специфической для каждой предметной области деятельности по получению нового знания, его преобразованию и применению, а также система основополагающих элементов научного знания, лежащая в основе современной научной картины мира.

В основе реализации основной образовательной программы школы лежит *системно-деятельностный подход*, который предполагает:

- воспитание и развитие качеств личности, отвечающих требованиям информационного общества, инновационной экономики, задачам построения российского гражданского общества на основе принципов толерантности, диалога культур и уважения его многонационального состава;

- переход к стратегии социального проектирования и конструирования на основе разработки содержания и технологий образования, определяющих пути и способы достижения социально желаемого уровня (результата) личностного и познавательного развития обучающихся;

- ориентацию на достижение цели и основного результата образования — развитие личности обучающегося на основе освоения универсальных учебных действий, познания и освоения мира;

- признание решающей роли содержания образования, способов организации образовательной деятельности и учебного сотрудничества в достижении целей личностного и социального развития обучающихся;

- учёт индивидуальных возрастных, психологических и физиологических особенностей обучающихся, роли и значения видов деятельности и форм общения при определении образовательно-воспитательных целей и путей их достижения;

- обеспечение преемственности дошкольного, начального общего, основного общего образования;

- разнообразие индивидуальных образовательных траекторий и индивидуального развития каждого обучающегося, обеспечивающих рост творческого потенциала, познавательных мотивов, обогащение форм учебного сотрудничества и расширение зоны ближайшего развития.

Основная образовательная программа школы содержит следующие *разделы*:

1.Целевой раздел:

- пояснительная записка;
- планируемые результаты освоения обучающимися основной образовательной программы начального общего образования;
- система оценки достижения планируемых результатов освоения основной образовательной программы начального общего образования.

2. Содержательный раздел:

- программа формирования универсальных учебных действий у обучающихся на ступени начального общего образования;
- программы отдельных учебных предметов, курсов;
- программа духовно-нравственного развития, воспитания обучающихся на ступени начального общего образования;
- программа формирования экологической культуры, здорового и безопасного образа жизни;
- программа коррекционной работы.

3. Организационный раздел:

- учебный план общеобразовательного учреждения;
- план внеурочной деятельности;
- система условий реализации основной образовательной программы.

Содержание основной образовательной программы начального общего образования школы формируется с учётом социокультурных особенностей и потребностей района, в котором осуществляется образовательный процесс.

Важнейшей частью основной образовательной программы школы является учебный план, который содержит две составляющие: обязательную часть и часть, формируемую участниками образовательного процесса, включающую внеурочную деятельность. Внеурочная деятельность организуется в таких формах, как кружки, секции и т. д.

При этом формы, средства и методы обучения, духовно-нравственного развития и воспитания обучающихся, а также система оценок, формы, порядок и периодичность их промежуточной аттестации определяются уставом школы и соответствуют требованиям 273 ФЗ «Об образовании в РФ», Стандарта и

положениям Концепции духовно-нравственного развития и воспитания личности гражданина России.

Учебная нагрузка и режим занятий обучающихся определяются в соответствии с действующими санитарными нормами.

Разработанная школой основная образовательная программа предусматривает:

- достижение планируемых результатов освоения основной образовательной программы начального общего образования всеми обучающимися;
- выявление и развитие способностей обучающихся, в том числе одарённых детей, через систему кружков, организацию общественно полезной деятельности, в том числе социальной практики;
- организацию интеллектуальных и творческих соревнований, научно-технического творчества и проектно-исследовательской деятельности;
- участие обучающихся, их родителей (законных представителей), педагогических работников и общественности в проектировании и развитии внутришкольной социальной среды;
- использование в образовательном процессе современных образовательных технологий деятельностного типа;
- включение обучающихся в процессы познания и преобразования внешкольной социальной среды (деревни) для приобретения опыта реального действия.

Образовательная программа МБОУ «Щеколдинская СОШ» предназначена удовлетворить потребности:

- обучающихся* – в расширении возможностей для удовлетворения проявившегося интереса к тому или иному учебному предмету;
- родителей* - в потребности выбора программ обучения, обеспечивающих личностное становление и профессиональное самоопределение на основе усвоения традиций и ценностей культуры, в социальной адаптации;
- общества и государства* – в реализации образовательных программ, обеспечивающих гуманистическую ориентацию личности на сохранение и воспроизводство достижений культуры и воспитание молодого поколения специалистов, способных решать новые прикладные задачи.

Школа обеспечивает ознакомление обучающихся и их родителей (законных представителей) как участников образовательного процесса:

- с уставом и другими документами, регламентирующими осуществление образовательного процесса в этом учреждении;
- с их правами и обязанностями в части формирования и реализации основной образовательной программы начального общего образования, установленными законодательством Российской Федерации и уставом образовательного учреждения.

Права и обязанности родителей (законных представителей) обучающихся в части, касающейся участия в формировании и обеспечении освоения своими детьми основной образовательной программы начального общего образования, закрепляются в заключённом между ними и школой договоре (Приложение 1), отражающем ответственность субъектов образования за конечные результаты освоения основной образовательной программы.

1.2. Планируемые результаты освоения обучающимися основной образовательной программы начального общего образования

Планируемые результаты освоения основной образовательной программы начального общего образования (далее — планируемые результаты) являются одним из важнейших механизмов реализации требований Стандарта к результатам обучающихся, освоивших основную образовательную программу. Они представляют собой систему **обобщённых личностно-ориентированных целей образования**, допускающих дальнейшее уточнение и конкретизацию, что обеспечивает определение и выявление всех составляющих планируемых результатов, подлежащих формированию и оценке.

Планируемые результаты:

- обеспечивают связь между требованиями Стандарта, образовательным процессом и системой оценки результатов освоения основной образовательной программы начального общего образования, уточняя и конкретизируя общее понимание личностных, метапредметных и предметных результатов для каждой учебной программы с учётом ведущих целевых установок их освоения, возрастной специфики обучающихся и требований, предъявляемых системой оценки;
- являются содержательной и критериальной основой для разработки рабочих программ учебных предметов, курсов, а также для системы оценки качества освоения обучающимися основной образовательной программы начального общего образования.

Планируемые результаты разработаны на основе Концепции и всех трех групп требований стандарта. Они строятся с учетом основных нормативных документов, обеспечивающих функционирование стандарта, учебного плана, Фундаментального ядра содержания общего образования, Программы формирования универсальных учебных действий, системы оценки и др.

Планируемые результаты **уточняют и конкретизируют** требования стандарта к результатам освоения основной образовательной программы для каждого учебного предмета с учетом *ведущих целевых установок изучения данного предмета*, а также с учетом *возрастной специфики* учащихся.

Система планируемых результатов даёт представление о том, какими именно действиями — познавательными, личностными, регулятивными, коммуникативными, преломлёнными через специфику содержания того или иного предмета, — овладеют обучающиеся в ходе образовательного процесса. В системе планируемых результатов особо выделяется учебный материал, имеющий опорный характер, т. е. служащий основой для последующего обучения.

В структуре планируемых результатов по каждой учебной программе (предметной, междисциплинарной) выделяются следующие уровни описания.

Цели-ориентиры, определяющие ведущие целевые установки и основные ожидаемые результаты изучения данной учебной программы. Их включение в структуру планируемых результатов призвано дать ответ на вопрос о смысле изучения данного предмета, его вкладе в развитие личности обучающихся. Этот блок результатов описывает основной, сущностный вклад данной программы в развитие личности обучающихся, в развитие их способностей; отражает такие общие цели образования, как формирование ценностных и мировоззренческих установок, развитие интереса, формирование определённых познавательных потребностей обучающихся. Оценка достижения этих целей ведётся в ходе процедур, допускающих предоставление и использование исключительно не персонифицированной информации, а полученные результаты характеризуют деятельность системы образования.

Цели, характеризующие систему учебных действий в отношении опорного учебного материала. Планируемые результаты, описывающие эту группу целей, приводятся в блоках «Выпускник научится» к каждому разделу учебной программы. Они ориентируют пользователя в том, какой уровень освоения опорного учебного материала ожидается от выпускников.

В эту группу включается система таких знаний и учебных действий, которая, во-первых, принципиально необходима для успешного обучения в начальной и основной школе и, во-вторых, при наличии специальной целенаправленной работы учителя в принципе может быть освоена подавляющим большинством детей.

Достижение планируемых результатов этой группы выносится на итоговую оценку, которая может осуществляться как в ходе освоения данной программы (с помощью накопительной оценки, или портфеля достижений), так и по итогам её освоения (с помощью итоговой работы).

Цели, характеризующие систему учебных действий в отношении знаний, умений, навыков, расширяющих и углубляющих опорную систему или выступающих как пропедевтика для дальнейшего изучения данного предмета. Планируемые результаты, описывающие указанную группу целей, приводятся в блоках «Выпускник получит возможность научиться» к каждому разделу примерной программы учебного предмета и выделяются курсивом. Уровень достижений, соответствующий планируемым результатам этой группы, могут продемонстрировать только отдельные обучающиеся, имеющие более высокий уровень мотивации и способностей. В повседневной практике обучения эта группа целей не отрабатывается со всеми без исключения обучающимися, как в силу повышенной сложности учебных действий для обучающихся, так и в силу повышенной сложности учебного материала. Оценка достижения этих целей ведётся преимущественно в ходе процедур, допускающих предоставление и использование исключительно не персонифицированной информации. При этом невыполнение обучающимися заданий, с помощью которых ведётся оценка достижения планируемых результатов этой группы, не является препятствием для перехода на следующую ступень обучения.

На ступени начального общего образования устанавливаются планируемые результаты освоения программ по всем учебным предметам — «Русский язык», «Родной русский язык», «Литературное чтение», «Литературное чтение на родном языке», «Иностранный язык», «Математика», «Окружающий мир», «Основы религиозных культур и светской этики», «Музыка», «Изобразительное искусство», «Технология», «Физическая культура».

1.2.1 Формирование универсальных учебных действий (личностные и метапредметные результаты)

В результате изучения **всех без исключения предметов** на ступени начального общего образования у выпускников будут сформированы следующие планируемые результаты освоения основной образовательной программы:

• **личностные результаты** — готовность и способность обучающихся к саморазвитию, сформированность мотивации к учению и познанию, ценностно-смысловые установки выпускников начальной школы, отражающие их индивидуально-личностные позиции, социальные компетентности, личностные качества; сформированность основ российской, гражданской идентичности;

• **метапредметные результаты** — освоенные обучающимися универсальные учебные действия (познавательные, регулятивные и коммуникативные);

• **предметные результаты** — освоенный обучающимися в ходе изучения учебных предметов опыт специфической для каждой предметной области деятельности по получению нового знания, его преобразованию и применению, а также, система основополагающих элементов научного знания, лежащая в основе современной научной картины мира.

Личностные результаты освоения основной образовательной программы начального общего образования отражают:

1) формирование основ российской гражданской идентичности, чувства гордости за свою Родину, российский народ и историю России, осознание своей этнической и национальной принадлежности; формирование ценностей многонационального российского общества; становление гуманистических и демократических ценностных ориентаций;

2) формирование целостного, социально ориентированного взгляда на мир в его органичном единстве и разнообразии природы, народов, культур и религий;

3) формирование уважительного отношения к иному мнению, истории и культуре других народов;

4) овладение начальными навыками адаптации в динамично изменяющемся и развивающемся мире;

5) принятие и освоение социальной роли обучающегося, развитие мотивов учебной деятельности и формирование личностного смысла учения;

6) развитие самостоятельности и личной ответственности за свои поступки, в том числе в информационной деятельности, на основе представлений о нравственных нормах, социальной справедливости и свободе;

7) формирование эстетических потребностей, ценностей и чувств;

8) развитие этических чувств, доброжелательности и эмоционально-нравственной отзывчивости, понимания и сопереживания чувствам других людей;

9) развитие навыков сотрудничества со взрослыми и сверстниками в разных социальных ситуациях, умения не создавать конфликтов и находить выходы из спорных ситуаций;

10) формирование установки на безопасный, здоровый образ жизни, наличие мотивации к творческому труду, работе на результат, бережному отношению к материальным и духовным ценностям.

Метапредметные результаты освоения основной образовательной программы начального общего образования отражают:

1) овладение способностью принимать и сохранять цели и задачи учебной деятельности, поиска средств ее осуществления;

2) освоение способов решения проблем творческого и поискового характера;

3) формирование умения планировать, контролировать и оценивать учебные действия в соответствии с поставленной задачей и условиями ее реализации; определять наиболее эффективные способы достижения результата;

4) формирование умения понимать причины успеха/неуспеха учебной деятельности и способности конструктивно действовать даже в ситуациях неуспеха;

5) освоение начальных форм познавательной и личностной рефлексии;

6) использование знаково-символических средств представления информации для создания моделей изучаемых объектов и процессов, схем решения учебных и практических задач;

7) активное использование речевых средств и средств информационных и коммуникационных технологий (далее – ИКТ) для решения коммуникативных и познавательных задач;

8) использование различных способов поиска (в справочных источниках и открытом учебном информационном пространстве сети Интернет), сбора, обработки, анализа, организации, передачи и интерпретации информации в соответствии с коммуникативными и познавательными задачами и технологиями учебного предмета; в том числе умение вводить текст с помощью клавиатуры, фиксировать (записывать) в цифровой форме измеряемые величины и анализировать изображения, звуки, готовить свое выступление и выступать с аудио-, видео- и графическим сопровождением; соблюдать нормы информационной избирательности, этики и этикета;

9) овладение навыками смыслового чтения текстов различных стилей и жанров в соответствии с целями и задачами; осознанно строить речевое высказывание в соответствии с задачами коммуникации и составлять тексты в устной и письменной формах;

10) овладение логическими действиями сравнения, анализа, синтеза, обобщения, классификации по родовидовым признакам, установления аналогий и причинно-следственных связей, построения рассуждений, отнесения к известным понятиям;

11) готовность слушать собеседника и вести диалог; готовность признавать возможность существования различных точек зрения и права каждого иметь свою; излагать свое мнение и аргументировать свою точку зрения и оценку событий;

12) определение общей цели и путей ее достижения; умение договариваться о распределении функций и ролей в совместной деятельности; осуществлять взаимный контроль в совместной деятельности, адекватно оценивать собственное поведение и поведение окружающих;

13) готовность конструктивно разрешать конфликты посредством учета интересов сторон и сотрудничества;

14) овладение начальными сведениями о сущности и особенностях объектов, процессов и явлений действительности (природных, социальных, культурных, технических и др.) в соответствии с содержанием конкретного учебного предмета;

15) овладение базовыми предметными и межпредметными понятиями, отражающими существенные связи и отношения между объектами и процессами;

16) умение работать в материальной и информационной среде начального общего образования (в том числе с учебными моделями) в соответствии с содержанием конкретного учебного предмета.

2.1.1.2. Предметные результаты освоения основной образовательной программы начального общего образования отражают:

1.2.1 Русский язык.

В результате изучения курса русского языка обучающиеся на ступени начального общего образования научатся осознавать язык как основное средство человеческого общения и явление национальной культуры, у них начнёт формироваться позитивное эмоционально-ценностное отношение к русскому и родному языкам, стремление к их грамотному использованию, русский язык и родной язык станут для учеников основой всего процесса обучения, средством развития их мышления, воображения, интеллектуальных и творческих способностей.

У выпускников, освоивших основную образовательную программу начального общего образования, будет сформировано отношение к правильной устной и письменной речи как показателям общей культуры человека. Они получают начальные представления о нормах русского литературного языка (орфоэпических, лексических, грамматических) и правилах речевого этикета, научатся ориентироваться в целях, задачах, средствах и условиях общения, что станет

основой выбора адекватных языковых средств для успешного решения коммуникативной задачи при составлении несложных устных монологических высказываний и письменных текстов.

В результате изучения курса русского языка у выпускников, освоивших основную образовательную программу начального общего образования, будет сформирован учебно-познавательный интерес к новому учебному материалу по русскому и родному языкам и способам решения новой языковой задачи, что заложит основы успешной учебной деятельности при продолжении изучения курса русского языка на следующей ступени образования.

Содержательная линия «Система языка»

Раздел «Фонетика и графика»

Выпускник научится:

- различать звуки и буквы;
- характеризовать звуки русского и родного языков: гласные ударные/безударные; согласные твёрдые/мягкие, парные/непарные твёрдые и мягкие; согласные звонкие/глухие, парные/непарные звонкие и глухие;
- знать последовательность букв в русском и родном алфавитах, пользоваться алфавитом для упорядочивания слов и поиска нужной информации.

Выпускник получит возможность научиться проводить фонетико-графический (звуко -буквенный) разбор слова самостоятельно по предложенному в учебнике алгоритму, оценивать правильность проведения фонетико-графического (звуко -буквенного) разбора слов.

Раздел «Орфоэпия»

Выпускник получит возможность научиться:

- соблюдать нормы русского и родного литературного языка в собственной речи и оценивать соблюдение этих норм в речи собеседников (в объёме представленного в учебнике материала);
- находить при сомнении в правильности постановки ударения или произношения слова ответ самостоятельно (по словарю учебника) либо обращаться за помощью к учителю, родителям и др.

Раздел «Состав слова (морфемика)»

Выпускник научится:

- различать изменяемые и неизменяемые слова;
- различать родственные (однокоренные) слова и формы слова;
- находить в словах окончание, корень, приставку, суффикс.

Выпускник получит возможность научиться разбирать по составу слова с однозначно выделяемыми морфемами в соответствии с предложенным в учебнике алгоритмом, оценивать правильность проведения разбора слова по составу.

Раздел «Лексика»

Выпускник научится:

- выявлять слова, значение которых требует уточнения;
- определять значение слова по тексту или уточнять с помощью толкового словаря.

Выпускник получит возможность научиться:

- подбирать синонимы для устранения повторов в тексте;
- подбирать антонимы для точной характеристики предметов при их сравнении;
- различать употребление в тексте слов в прямом и переносном значении (простые случаи);
- оценивать уместность использования слов в тексте;
- выбирать слова из ряда предложенных для успешного решения коммуникативной задачи.

Раздел «Морфология»

Выпускник научится:

- определять грамматические признаки имён существительных — род, число, падеж, склонение;
- определять грамматические признаки имён прилагательных — род, число, падеж;
- определять грамматические признаки глаголов — число, время, род (в прошедшем времени), лицо (в настоящем и будущем времени), спряжение.

Выпускник получит возможность научиться:

- проводить морфологический разбор имён существительных, имён прилагательных, глаголов по предложенному в учебнике алгоритму; оценивать правильность проведения морфологического разбора;
- находить в тексте такие части речи, как личные местоимения и наречия, предлоги вместе с существительными и личными местоимениями, к которым они относятся, союзы и, а, но, частицу не при глаголах.

Раздел «Синтаксис»

Выпускник научится:

- различать предложение, словосочетание, слово;
- устанавливать при помощи смысловых вопросов связь между словами в словосочетании и предложении;
- классифицировать предложения по цели высказывания, находить повествовательные/побудительные/вопросительные предложения;
- определять восклицательную/невосклицательную интонацию предложения;
- находить главные и второстепенные (без деления на виды) члены предложения;
- выделять предложения с однородными членами.

Выпускник получит возможность научиться:

- различать второстепенные члены предложения — определения, дополнения, обстоятельства;
- выполнять в соответствии с предложенным в учебнике алгоритмом разбор простого предложения (по членам предложения, синтаксический), оценивать правильность разбора;
- различать простые и сложные предложения.

2.2.2. Содержательная линия

«Орфография и пунктуация»

Выпускник научится:

- применять правила правописания (в объёме содержания курса);
- определять (уточнять) написание слова по орфографическому словарю;
- безошибочно списывать текст объёмом 80—90 слов;
- писать под диктовку тексты объёмом 75—80 слов в соответствии с изученными правилами правописания;
- проверять собственный и предложенный текст, находить и исправлять орфографические и пунктуационные ошибки.

Выпускник получит возможность научиться:

- осознавать место возможного возникновения орфографической ошибки;
- подбирать примеры с определённой орфограммой;
- при составлении собственных текстов перефразировать записываемое, чтобы избежать орфографических и пунктуационных ошибок;
- при работе над ошибками осознавать причины появления ошибки и определять способы действий, помогающих предотвратить её в последующих письменных работах.

2.2.3. Содержательная линия «Развитие речи»

Выпускник научится:

- оценивать правильность (уместность) выбора языковых и неязыковых средств устного общения на уроке, в школе, в быту, со знакомыми и незнакомыми, с людьми разного возраста;
- соблюдать в повседневной жизни нормы речевого этикета и правила устного общения (умение слышать, точно реагировать на реплики, поддерживать разговор);
- выражать собственное мнение, аргументировать его с учётом ситуации общения;
- самостоятельно озаглавливать текст;
- составлять план текста;
- сочинять письма, поздравительные открытки, записки и другие небольшие тексты для конкретных ситуаций общения.

Выпускник получит возможность научиться:

- создавать тексты по предложенному заголовку;
- подробно или выборочно пересказывать текст;
- пересказывать текст от другого лица;
- составлять устный рассказ на определённую тему с использованием разных типов речи: описание, повествование, рассуждение;
- анализировать и корректировать тексты с нарушенным порядком предложений, находить в тексте смысловые пропуски;
- корректировать тексты, в которых допущены нарушения культуры речи;
- анализировать последовательность собственных действий при работе над изложениями и сочинениями и соотносить их с разработанным алгоритмом; оценивать правильность выполнения учебной задачи: соотносить собственный текст с исходным (для изложений) и с назначением, задачами, условиями общения (для самостоятельно создаваемых текстов);
- соблюдать нормы речевого взаимодействия при интерактивном общении (sms-сообщения, электронная почта, Интернет и другие виды и способы связи).

1.2.2. Литературное чтение.

Выпускники начальной школы осознают значимость чтения для своего дальнейшего развития и для успешного обучения по другим предметам. У них будет формироваться потребность в систематическом чтении как средстве познания мира и самого себя.

Младшие школьники будут учиться полноценно воспринимать художественную литературу, эмоционально отзываться на прочитанное, высказывать свою точку зрения и уважать мнение собеседника. Они получат возможность воспринимать художественное произведение как особый вид искусства, соотносить его с другими видами искусства, познакомиться с некоторыми коммуникативными и эстетическими возможностями родного языка, используемыми в художественных произведениях.

К концу обучения в начальной школе будет обеспечена готовность детей к дальнейшему обучению, достигнут необходимый уровень читательской компетентности, речевого развития, сформированы универсальные действия, отражающие учебную самостоятельность и познавательные интересы.

Школьники научатся вести диалог в различных коммуникативных ситуациях, соблюдая правила речевого этикета, участвовать в обсуждении прослушанного (прочитанного) произведения. Они будут составлять несложные монологические высказывания о произведении (героях, событиях); устно передавать содержание текста по плану; составлять небольшие тексты повествовательного характера с элементами рассуждения и описания. Выпускники научатся декламировать (читать наизусть) стихотворные произведения. Они получат возможность научиться выступать перед знакомой аудиторией (сверстников, родителей, педагогов) с небольшими сообщениями, используя иллюстративный ряд (плакаты, презентацию).

Выпускники начальной школы приобретут первичные умения работы с учебной и научно-популярной литературой, будут находить и использовать информацию для практической работы.

Выпускники овладеют основами коммуникативной деятельности, на практическом уровне осознают значимость работы в группе и освоят правила групповой работы.

2.3.1. Виды речевой и читательской деятельности

Выпускник научится:

- осознавать значимость чтения для дальнейшего обучения, саморазвития; воспринимать чтение как источник эстетического, нравственного, познавательного опыта; понимать цель чтения: удовлетворение читательского интереса и приобретение опыта чтения, поиск фактов и суждений, аргументации, иной информации;
- читать со скоростью, позволяющей понимать смысл прочитанного;
- различать на практическом уровне виды текстов (художественный, учебный, справочный), опираясь на особенности каждого вида текста;
- читать (вслух) выразительно доступные для данного возраста прозаические произведения и декламировать стихотворные произведения после предварительной подготовки;
- использовать различные виды чтения: ознакомительное, поисковое, выборочное; выбирать нужный вид чтения в соответствии с целью чтения;

- ориентироваться в содержании художественного, учебного и научно-популярного текста, понимать его смысл (при чтении вслух и про себя, при прослушивании): определять главную мысль и героев произведения; тему и подтемы (микротемы); основные события и устанавливать их последовательность; выбирать из текста или подбирать заголовки,

соответствующий содержанию и общему смыслу текста; отвечать на вопросы и задавать вопросы по содержанию произведения; находить в тексте требуемую информацию (конкретные сведения, факты, заданные в явном виде);

- использовать простейшие приёмы анализа различных видов текстов (делить текст на части, озаглавливать их; составлять простой план; устанавливать взаимосвязь между событиями, поступками героев, явлениями, фактами, опираясь на содержание текста; находить средства выразительности: сравнение, олицетворение, метафору, эпитет, определяющие отношение автора к герою, событию;

Без использования терминологии.

- использовать различные формы интерпретации содержания текстов (формулировать, основываясь на тексте, простые выводы; понимать текст, опираясь не только на содержащуюся в нём информацию, но и на жанр, структуру, язык; пояснять прямое и переносное значение слова, его многозначность с опорой на контекст, целенаправленно пополнять на этой основе свой активный словарный запас; устанавливать связи, отношения, не высказанные в тексте напрямую, например, соотносить ситуацию и поступки героев, объяснять (пояснять) поступки героев, соотнося их с содержанием текста);

- ориентироваться в нравственном содержании прочитанного, самостоятельно делать выводы, соотносить поступки героев с нравственными нормами;

- передавать содержание прочитанного или прослушанного с учётом специфики научно-познавательного, учебного и художественного текстов в виде пересказа (полного, краткого или выборочного);

- участвовать в обсуждении прослушанного/прочитанного текста (задавать вопросы, высказывать и обосновывать собственное мнение, соблюдать правила речевого этикета), опираясь на текст или собственный опыт.

Выпускник получит возможность научиться:

- воспринимать художественную литературу как вид искусства;

- предвосхищать содержание текста по заголовку и с опорой на предыдущий опыт;
- выделять не только главную, но и избыточную информацию;
- осмысливать эстетические и нравственные ценности художественного текста и высказывать суждение;
- определять авторскую позицию и высказывать отношение к герою и его поступкам;
- отмечать изменения своего эмоционального состояния в процессе чтения литературного произведения;
- оформлять свою мысль в монологическое речевое высказывание небольшого объёма (повествование, описание, рассуждение): с опорой на авторский текст, по предложенной теме или отвечая на вопрос;
- высказывать эстетическое и нравственно-этическое суждение и подтверждать высказанное суждение примерами из текста;
- делать выписки из прочитанных текстов для дальнейшего практического использования.

2.3.2. Круг детского чтения

Выпускник научится:

- ориентироваться в книге по названию, оглавлению, отличать сборник произведений от авторской книги;
- самостоятельно и целенаправленно осуществлять выбор книги в библиотеке по заданной тематике, по собственному желанию;
- составлять краткую аннотацию (автор, название, тема книги, рекомендации к чтению) на литературное произведение по заданному образцу;
- пользоваться алфавитным каталогом, самостоятельно пользоваться соответствующими возрасту словарями и справочной литературой.

Выпускник получит возможность научиться:

- ориентироваться в мире детской литературы на основе знакомства с выдающимися произведениями классической и современной отечественной и зарубежной литературы;

- определять предпочтительный круг чтения, исходя из собственных интересов и познавательных потребностей;

- писать отзыв о прочитанной книге;
- работать с тематическим каталогом;
- работать с детской периодикой.

2.3.3. Литературоведческая пропедевтика

Выпускник научится:

- сравнивать, сопоставлять художественные произведения разных жанров, выделяя два-три существенных признака (отличать прозаический текст от стихотворного; распознавать особенности построения фольклорных форм: сказки, загадки, пословицы).

Выпускник получит возможность научиться:

- сравнивать, сопоставлять различные виды текстов, используя ряд литературоведческих понятий (фольклорная и авторская литература, структура текста, герой, автор) и средств художественной выразительности (сравнение, олицетворение, метафора, эпитет);
- создавать прозаический или поэтический текст по аналогии на основе авторского текста, используя средства художественной выразительности (в том числе из текста).

2.3.4. Творческая деятельность

Выпускник научится:

- читать по ролям литературное произведение;
- создавать текст на основе интерпретации художественного произведения, репродукций картин художников, по серии иллюстраций к произведению или на основе личного опыта;
- реконструировать текст, используя различные способы работы с «деформированным» текстом: восстанавливать последовательность событий, причинно-следственные связи.

Выпускник получит возможность научиться:

- творчески пересказывать текст (от лица героя, от автора), дополнять текст;

- создавать иллюстрации по содержанию произведения;
- работать в группе, создавая инсценировки по произведению, сценарии, проекты;
- создавать собственный текст (повествование – по аналогии, рассуждение – развёрнутый ответ на вопрос; описание – характеристика героя).

1.2.3. Иностранный язык (немецкий)

В результате изучения иностранного языка на ступени начального общего образования у обучающихся будут сформированы первоначальные представления о роли и значимости иностранного языка в жизни современного человека и поликультурного мира. Обучающиеся приобретут начальный опыт использования иностранного языка как средства межкультурного общения, как нового инструмента познания мира и культуры других народов, осознают личностный смысл овладения иностранным языком.

Начальное общее иноязычное образование позволит сформировать у обучающихся способность в элементарной форме представлять на иностранном языке родную культуру в письменной и устной формах общения с зарубежными сверстниками, в том числе с использованием средств телекоммуникации.

В результате изучения иностранного языка на ступени начального общего образования у обучающихся:

- сформируется элементарная иноязычная коммуникативная компетенция, т. е. способность и готовность общаться с носителями изучаемого иностранного языка в устной (говорение и аудирование) и письменной (чтение и письмо) формах общения с учётом речевых возможностей и потребностей младшего школьника; расширится лингвистический кругозор;

будет получено общее представление о строе изучаемого языка и его некоторых отличиях от родного языка;

- будут заложены основы коммуникативной культуры, т. е. способность ставить и решать посильные коммуникативные задачи, адекватно использовать имеющиеся речевые и неречевые средства общения, соблюдать речевой этикет, быть вежливыми и доброжелательными речевыми партнёрами;

- сформируются положительная мотивация и устойчивый учебно-познавательный интерес к предмету «Иностранный язык», а также необходимые универсальные учебные действия и специальные учебные умения, что заложит

основу успешной учебной деятельности по овладению иностранным языком на следующей ступени образования.

2.4.1. Коммуникативные умения

Говорение

Выпускник научится:

- участвовать в элементарных диалогах (этикетном, диалоге-расспросе, диалоге-побуждении), соблюдая нормы речевого этикета;
- составлять небольшое описание предмета, картинки, персонажа;
- рассказывать о себе, своей семье, друге.

Выпускник получит возможность научиться:

- воспроизводить наизусть небольшие произведения детского фольклора;
- составлять краткую характеристику персонажа;
- кратко излагать содержание прочитанного текста.

Аудирование

Выпускник научится:

- понимать на слух речь учителя и одноклассников при непосредственном общении и вербально/не вербально реагировать на услышанное;
- воспринимать на слух в аудиозаписи и понимать основное содержание небольших сообщений, рассказов, сказок, построенных в основном на знакомом языковом материале.

Выпускник получит возможность научиться:

- воспринимать на слух аудио текст и полностью понимать содержащуюся в нём информацию;
- использовать контекстуальную или языковую догадку при восприятии на слух текстов, содержащих некоторые незнакомые слова.

Чтение

Выпускник научится:

- соотносить графический образ немецкого слова с его звуковым образом;

- читать вслух небольшой текст, построенный на изученном языковом материале, соблюдая правила произношения и соответствующую интонацию;
- читать про себя и понимать содержание небольшого текста, построенного в основном на изученном языковом материале;
- читать про себя и находить необходимую информацию.

Выпускник получит возможность научиться:

- догадываться о значении незнакомых слов по контексту;
- не обращать внимания на незнакомые слова, не мешающие понимать основное содержание текста.

Письмо

Выпускник научится:

- выписывать из текста слова, словосочетания и предложения;
- писать поздравительную открытку к Новому году, Рождеству, дню рождения (с опорой на образец);
- писать по образцу краткое письмо зарубежному другу (с опорой на образец).

Выпускник получит возможность научиться:

- в письменной форме кратко отвечать на вопросы к тексту;
- составлять рассказ в письменной форме по плану/ключевым словам;
- заполнять простую анкету;
- правильно оформлять конверт, сервисные поля в системе электронной почты (адрес, тема сообщения).

2.4.2. Языковые средства

и навыки оперирования ими

Графика, каллиграфия, орфография

Выпускник научится:

- воспроизводить графически и каллиграфически корректно все буквы немецкого алфавита (полупечатное написание букв, буквосочетаний, слов);

- пользоваться немецким алфавитом, знать последовательность букв в нём;
- списывать текст;
- восстанавливать слово в соответствии с решаемой учебной задачей;
- отличать буквы от знаков транскрипции.

Выпускник получит возможность научиться:

- сравнивать и анализировать буквосочетания немецкого языка и их транскрипцию;
- группировать слова в соответствии с изученными правилами чтения;
- уточнять написание слова по словарю;
- использовать экранный перевод отдельных слов (с русского языка на иностранный язык и обратно).

Фонетическая сторона речи

Выпускник научится:

- различать на слух и адекватно произносить все звуки немецкого языка, соблюдая нормы произношения звуков;
- соблюдать правильное ударение в изолированном слове, фразе;
- различать коммуникативные типы предложений по интонации;
- корректно произносить предложения с точки зрения их ритмико-интонационных особенностей.

Выпускник получит возможность научиться:

- распознавать связующее в речи и уметь его использовать;
- соблюдать интонацию перечисления;
- соблюдать правило отсутствия ударения на служебных словах (артиклях, союзах, предлогах);
- читать изучаемые слова по транскрипции.

Лексическая сторона речи

Выпускник научится:

- узнавать в письменном и устном тексте изученные лексические единицы, в том числе словосочетания, в пределах тематики на ступени начального общего образования;

- употреблять в процессе общения активную лексику в соответствии с коммуникативной задачей;

- восстанавливать текст в соответствии с решаемой учебной задачей.

Выпускник получит возможность научиться:

- узнавать простые словообразовательные элементы;
- опираться на языковую догадку в процессе чтения и аудирования (интернациональные и сложные слова).

Грамматическая сторона речи

Выпускник научится:

- распознавать и употреблять в речи основные коммуникативные типы предложений;

- распознавать в тексте и употреблять в речи изученные части речи: существительные с определённым/неопределённым/нулевым артиклем, существительные в единственном и множественном числе; глагол-связку; глаголы в различных временных формах; модальные глаголы; личные, притяжательные и указательные местоимения; прилагательные в положительной, сравнительной и превосходной степени; количественные (до 100) и порядковые (до 30) числительные; наиболее употребительные предлоги для выражения временных и пространственных отношений.

Выпускник получит возможность научиться:

- узнавать сложносочинённые предложения;
- использовать в речи безличные предложения;
- оперировать в речи неопределёнными местоимениями;
- оперировать в речи наречиями времени; наречиями степени;
- распознавать в тексте и дифференцировать слова по определённым признакам (существительные, прилагательные, модальные/смысловые глаголы).

1.2.4. Математика

В результате изучения курса математики обучающиеся на ступени начального общего образования:

- научатся использовать начальные математические знания для описания окружающих предметов, процессов, явлений, оценки количественных и пространственных отношений;
- овладеют основами логического и алгоритмического мышления, пространственного воображения и математической речи, приобретут необходимые вычислительные навыки;
- научатся применять математические знания и представления для решения учебных задач, приобретут начальный опыт применения математических знаний в повседневных ситуациях;
- получают представление о числе как результате счёта и измерения, о десятичном принципе записи чисел; научатся выполнять устно и письменно арифметические действия с числами; находить неизвестный компонент арифметического действия; составлять числовое выражение и находить его значение; накопят опыт решения текстовых задач;
- познакомятся с простейшими геометрическими формами, научатся распознавать, называть и изображать геометрические фигуры, овладеют способами измерения длин и площадей;
- приобретут в ходе работы с таблицами и диаграммами важные для практико-ориентированной математической деятельности умения, связанные с представлением, анализом и интерпретацией данных; смогут научиться извлекать необходимые данные из таблиц и диаграмм, заполнять готовые формы, объяснять, сравнивать и обобщать информацию, делать выводы и прогнозы.

2.5.1. Числа и величины

Выпускник научится:

- читать, записывать, сравнивать, упорядочивать числа от нуля до миллиона;
- устанавливать закономерность — правило, по которому составлена числовая последовательность, и составлять последовательность по заданному или самостоятельно выбранному правилу (увеличение/уменьшение числа на несколько единиц, увеличение/уменьшение числа в несколько раз);
- группировать числа по заданному или самостоятельно установленному признаку;

- читать, записывать и сравнивать величины (массу, время, длину, площадь, скорость), используя основные единицы измерения величин и соотношения между ними (килограмм - грамм; час — минута, минута — секунда; километр — метр, метр — дециметр, дециметр — сантиметр, метр — сантиметр, сантиметр — миллиметр).

Выпускник получит возможность научиться:

- классифицировать числа по одному или нескольким основаниям, объяснять свои действия;
- выбирать единицу для измерения данной величины (длины, массы, площади, времени), объяснять свои действия.

2.5.2. Арифметические действия

Выпускник научится:

- выполнять письменно действия с многозначными числами (сложение, вычитание, умножение и деление на однозначное, двузначное числа в пределах 10 000) с использованием таблиц сложения и умножения чисел, алгоритмов письменных арифметических действий (в том числе деления с остатком);
- выполнять устно сложение, вычитание, умножение и деление однозначных, двузначных и трёхзначных чисел в случаях, сводимых к действиям в пределах 100 (в том числе с нулём и числом 1);
- выделять неизвестный компонент арифметического действия и находить его значение;
- вычислять значение числового выражения (содержащего 2—3 арифметических действия, со скобками и без скобок).

Выпускник получит возможность научиться:

- выполнять действия с величинами;
- использовать свойства арифметических действий для удобства вычислений;
- проводить проверку правильности вычислений (с помощью обратного действия, прикидки и оценки результата действия и др.).

2.5.3. Работа с текстовыми задачами

Выпускник научится:

- анализировать задачу, устанавливать зависимость между величинами, взаимосвязь между условием и вопросом задачи, определять количество и порядок действий для решения задачи, выбирать и объяснять выбор действий;

- решать учебные задачи и задачи, связанные с повседневной жизнью, арифметическим способом (в 1—2 действия);

- оценивать правильность хода решения и реальность ответа на вопрос задачи.

Выпускник получит возможность научиться:

- решать задачи на нахождение доли величины и величины по значению её доли (половина, треть, четверть, пятая, десятая часть);

- решать задачи в 3—4 действия;

- находить разные способы решения задачи.

2.5.4. Пространственные отношения.

Геометрические фигуры

Выпускник научится:

- описывать взаимное расположение предметов в пространстве и на плоскости;

- распознавать, называть, изображать геометрические фигуры (точка, отрезок, ломаная, прямой угол, многоугольник, треугольник, прямоугольник, квадрат, окружность, круг);

- выполнять построение геометрических фигур с заданными измерениями (отрезок, квадрат, прямоугольник) с помощью линейки, угольника;

- использовать свойства прямоугольника и квадрата для решения задач;

- распознавать и называть геометрические тела (куб, шар);

- соотносить реальные объекты с моделями геометрических фигур.

Выпускник получит возможность научиться распознавать, различать и называть геометрические тела: параллелепипед, пирамиду, цилиндр, конус.

2.5.5. Геометрические величины

Выпускник научится:

- измерять длину отрезка;

- вычислять периметр треугольника, прямоугольника и квадрата, площадь прямоугольника и квадрата;
- оценивать размеры геометрических объектов, расстояния приближённо (на глаз).

Выпускник получит возможность научиться вычислять периметр многоугольника, площадь фигуры, составленной из прямоугольников.

2.5.6. Работа с информацией

Выпускник научится:

- устанавливать истинность (верно, неверно) утверждений о числах, величинах, геометрических фигурах;
- читать несложные готовые таблицы;
- заполнять несложные готовые таблицы;
- читать несложные готовые столбчатые диаграммы.

Выпускник получит возможность научиться:

- читать несложные готовые круговые диаграммы;
- достраивать несложную готовую столбчатую диаграмму;
- сравнивать и обобщать информацию, представленную в строках и столбцах несложных таблиц и диаграмм;
- понимать простейшие выражения, содержащие логические связки и слова («... и ...», «если... то...», «верно/неверно, что...», «каждый», «все», «некоторые», «не»);
- составлять, записывать и выполнять инструкцию(простой алгоритм), план поиска информации;
- распознавать одну и ту же информацию, представленную в разной форме (таблицы и диаграммы);
- планировать несложные исследования, собирать и представлять полученную информацию с помощью таблиц и диаграмм;

- интерпретировать информацию, полученную при проведении несложных исследований (объяснять, сравнивать и обобщать данные, делать выводы и прогнозы).

1.2.3. Окружающий мир

В результате изучения курса «Окружающий мир» обучающиеся на ступени начального общего образования:

- получают возможность расширить, систематизировать и углубить исходные представления о природных и социальных объектах и явлениях как компонентах единого мира, овладеть основами практико-ориентированных знаний о природе, человеке и обществе, приобрести целостный взгляд на мир в его органичном единстве и разнообразии природы, народов, культур и религий;

- обретут чувство гордости за свою Родину, российский народ и его историю, осознают свою этническую и национальную принадлежность в контексте ценностей многонационального российского общества, а также гуманистических и демократических ценностных ориентаций, способствующих формированию российской гражданской идентичности;

- приобретут опыт эмоционально окрашенного, личностного отношения к миру природы и культуры; ознакомятся с началами естественных и социально-гуманитарных наук в их единстве и взаимосвязях, что даст учащимся ключ (метод) к осмыслению личного опыта, позволит сделать восприятие явлений окружающего мира более понятными, знакомыми и предсказуемыми, определить своё место в ближайшем окружении;

- получают возможность осознать своё место в мире на основе единства рационально-научного познания и эмоционально-ценностного осмысления личного опыта общения с людьми, обществом и природой, что станет основой уважительного отношения к иному мнению, истории и культуре других народов;

- познакомятся с некоторыми способами изучения природы и общества, начнут осваивать умения проводить наблюдения в природе, ставить опыты, научатся видеть и понимать некоторые причинно-следственные связи в окружающем мире и неизбежность его изменения под воздействием человека, в том числе на многообразном материале природы и культуры родного края, что поможет им овладеть начальными навыками адаптации в динамично изменяющемся и развивающемся мире;

- получают возможность приобрести базовые умения работы с ИКТ- средствами, поиска информации в электронных источниках и контролируемом Интернете, научатся создавать сообщения в виде текстов, аудио- и видеофрагментов, готовить и проводить небольшие презентации в поддержку собственных сообщений;

- примут и освоят социальную роль обучающегося, для которой характерно развитие мотивов учебной деятельности и формирование личностного смысла учения, самостоятельности и личной ответственности за свои поступки, в том числе в информационной деятельности, на основе представлений о нравственных нормах, социальной справедливости и свободе.

2.6.1. Человек и природа

Выпускник научится:

- узнавать изученные объекты и явления живой и неживой природы;
- описывать на основе предложенного плана изученные объекты и явления живой и неживой природы, выделять их существенные признаки;
- сравнивать объекты живой и неживой природы на основе внешних признаков или известных характерных свойств и проводить простейшую классификацию изученных объектов природы;
- проводить несложные наблюдения в окружающей среде и ставить опыты, используя простейшее лабораторное оборудование и измерительные приборы; следовать инструкциям и правилам техники безопасности при проведении наблюдений и опытов;
- использовать естественно - научные тексты (на бумажных и электронных носителях, в том числе в контролируемом Интернете) с целью поиска информации, ответов на вопросы, объяснений, создания собственных устных или письменных высказываний;
- использовать различные справочные издания (словарь по естествознанию, определитель растений и животных на основе иллюстраций, атлас карт, в том числе и компьютерные издания) для поиска необходимой информации;
- использовать готовые модели (глобус, карта, план) для объяснения явлений или описания свойств объектов;
- обнаруживать простейшие взаимосвязи между живой и неживой природой, взаимосвязи в живой природе; использовать их для объяснения необходимости бережного отношения к природе;

- определять характер взаимоотношений человека и природы, находить примеры влияния этих отношений на природные объекты, здоровье и безопасность человека;

- понимать необходимость здорового образа жизни, соблюдения правил безопасного поведения; использовать знания о строении и функционировании организма человека для сохранения и укрепления своего здоровья.

Выпускник получит возможность научиться:

- использовать при проведении практических работ инструменты ИКТ (фото" и видеокамеру, микрофон и др.) для записи и обработки информации, готовить небольшие презентации по результатам наблюдений и опытов;

- моделировать объекты и отдельные процессы реального мира с использованием виртуальных лабораторий и механизмов, собранных из конструктора;

- осознавать ценность природы и необходимость нести ответственность за её сохранение, соблюдать правила экологического поведения в школе и в быту (раздельный сбор мусора, экономия воды и электроэнергии) и природной среде;

- пользоваться простыми навыками самоконтроля самочувствия для сохранения здоровья, осознанно соблюдать режим дня, правила рационального питания и личной гигиены;

- выполнять правила безопасного поведения в доме, на улице, природной среде, оказывать первую помощь при несложных несчастных случаях;

- планировать, контролировать и оценивать учебные действия в процессе познания окружающего мира в соответствии с поставленной задачей и условиями её реализации.

2.6.2. Человек и общество

Выпускник научится:

- узнавать государственную символику Российской Федерации и своего региона; описывать достопримечательности столицы и родного края; находить на карте мира Российскую Федерацию, на карте России Москву, свой регион и его главный город;

- различать прошлое, настоящее, будущее; соотносить изученные исторические события с датами, конкретную дату с веком; находить место изученных событий на «ленте времени»;

- используя дополнительные источники информации (на бумажных и электронных носителях, в том числе в контролируемом Интернете), находить факты, относящиеся к образу жизни, обычаям и верованиям своих предков; на основе имеющихся знаний отличать реальные исторические факты от вымыслов;

- оценивать характер взаимоотношений людей в различных социальных группах (семья, группа сверстников, этнос), в том числе с позиции развития этических чувств, доброжелательности и эмоционально-нравственной отзывчивости, понимания чувств других людей и сопереживания им;

- использовать различные справочные издания (словари, энциклопедии, включая компьютерные) и детскую литературу о человеке и обществе с целью поиска познавательной информации, ответов на вопросы, объяснений, для создания собственных устных или письменных высказываний.

Выпускник получит возможность научиться:

- осознавать свою неразрывную связь с разнообразными окружающими социальными группами;

- ориентироваться в важнейших для страны и личности событиях и фактах прошлого и настоящего; оценивать их возможное влияние на будущее, приобретая тем самым чувство исторической перспективы;

- наблюдать и описывать проявления богатства внутреннего мира человека в его созидательной деятельности на благо семьи, в интересах образовательного учреждения, профессионального сообщества, этноса, нации, страны;

- проявлять уважение и готовность выполнять совместно установленные договорённости и правила, в том числе правила общения со взрослыми и сверстниками в официальной обстановке, участвовать в коллективной коммуникативной деятельности в информационной образовательной среде;

- определять общую цель в совместной деятельности и пути её достижения, договариваться о распределении функций и ролей, осуществлять взаимный контроль в совместной деятельности, адекватно оценивать собственное поведение и поведение окружающих.

1.2.6. Музыка

В результате изучения музыки на ступени начального общего образования у обучающихся будут сформированы основы музыкальной культуры через эмоциональное активное восприятие; развит художественный вкус, интерес к музыкальному искусству и музыкальной деятельности; воспитаны нравственные и эстетические чувства: любовь к Родине, гордость за достижения отечественного и мирового музыкального искусства, уважение к истории и духовным традициям России, музыкальной культуре её народов; начнут развиваться образное и ассоциативное мышление и воображение, музыкальная память и слух, певческий голос, учебно-творческие способности в различных видах музыкальной деятельности.

Обучающиеся научатся воспринимать музыку и размышлять о ней, открыто и эмоционально выражать своё отношение к искусству, проявлять эстетические и художественные предпочтения, позитивную самооценку, самоуважение, жизненный оптимизм.

2.7.1. Музыка в жизни человека

Выпускник научится:

- воспринимать музыку различных жанров, размышлять о музыкальных произведениях как способе выражения чувств и мыслей человека, эмоционально, эстетически откликаться на искусство, выражая своё отношение к нему в различных видах музыкально-творческой деятельности;
- ориентироваться в музыкально-поэтическом творчестве, в многообразии музыкального фольклора России, в том числе родного края, сопоставлять различные образцы народной и профессиональной музыки, ценить отечественные народные музыкальные традиции;
- воплощать художественно-образное содержание и интонационно-мелодические особенности профессионального и народного творчества (в пении, слове, движении, играх, действиях и др.).

Выпускник получит возможность научиться:

- реализовывать творческий потенциал, осуществляя собственные музыкально-исполнительские замыслы в различных видах деятельности;
- организовывать культурный досуг, самостоятельную музыкально-творческую деятельность, музицировать.

2.7.2. Основные закономерности

музыкального искусства

Выпускник научится:

- соотносить выразительные и изобразительные интонации, узнавать характерные черты музыкальной речи разных композиторов, воплощать особенности музыки в исполнительской деятельности на основе полученных знаний;
- наблюдать за процессом и результатом музыкального развития на основе сходства и различий интонаций, тем, образов и распознавать художественный смысл различных форм построения музыки;
- общаться и взаимодействовать в процессе ансамблевого, коллективного (хорового и инструментального) воплощения различных художественных образов.

Выпускник получит возможность научиться:

- реализовывать собственные творческие замыслы в различных видах музыкальной деятельности (в пении и интерпретации музыки, игре на детских элементарных музыкальных инструментах, музыкально-пластическом движении и импровизации);
- использовать систему графических знаков для ориентации в нотном письме при пении простейших мелодий;
- владеть певческим голосом как инструментом духовного самовыражения и участвовать в коллективной творческой деятельности при воплощении заинтересовавших его музыкальных образов.

2.7.3. Музыкальная картина мира

Выпускник научится:

- исполнять музыкальные произведения разных форм и жанров (пение, драматизация, музыкально-пластическое движение, импровизация и др.);
- определять виды музыки, сопоставлять музыкальные образы в звучании различных музыкальных инструментов, в том числе и современных электронных;
- оценивать и соотносить музыкальный язык народного и профессионального музыкального творчества разных стран мира.

Выпускник получит возможность научиться:

- адекватно оценивать явления музыкальной культуры

и проявлять инициативу в выборе образцов профессионального и музыкально-поэтического творчества народов мира;

- оказывать помощь в организации и проведении школьных культурно-массовых мероприятий, представлять широкой публике результаты собственной музыкально-творческой деятельности (пение, драматизация и др.), собирать музыкальные коллекции (фонотека, видеотека).

1.2.7. Изобразительное искусство

В результате изучения изобразительного искусства на ступени начального общего образования у обучающихся:

- будут сформированы основы художественной культуры:

представление о специфике изобразительного искусства, потребность в художественном творчестве и в общении с искусством, первоначальные понятия о выразительных возможностях языка искусства;

- начнут развиваться образное мышление, наблюдательность и воображение, учебно-творческие способности, эстетические чувства, формироваться основы анализа произведения искусства; будут проявляться эмоционально-ценностное отношение к миру, явлениям действительности и художественный вкус;

- сформируются основы духовно-нравственных ценностей личности — способности оценивать и выстраивать на основе традиционных моральных норм и нравственных идеалов, воплощённых в искусстве, отношение к себе, другим людям, обществу, государству, Отечеству, миру в целом; устойчивое представление о добре и зле, должном и недопустимом, которые станут базой самостоятельных поступков и действий на основе морального выбора, понимания и поддержания нравственных устоев, нашедших отражение и оценку в искусстве, любви, взаимопомощи, уважении к родителям, заботе о младших и старших, ответственности за другого человека;

- появится готовность и способность к реализации своего творческого потенциала в духовной и художественно-продуктивной деятельности, разовьётся трудолюбие, оптимизм, способность к преодолению трудностей, открытость миру, диалогичность;

- установится осознанное уважение и принятие традиций, самобытных культурных ценностей, форм культурно-исторической, социальной и духовной жизни родного края, наполнятся конкретным содержанием понятия «Отечество», «родная земля», «моя семья и род», «мой дом», разовьётся принятие культуры и духовных традиций многонационального народа Российской Федерации, зародится целостный, социально ориентированный взгляд на мир в его органическом единстве и разнообразии природы, народов, культур и религий;

- будут заложены основы российской гражданской идентичности, чувства сопричастности и гордости за свою Родину, российский народ и историю России, появится осознание своей этнической и национальной принадлежности, ответственности за общее благополучие.

2.8.1. Восприятие искусства

и виды художественной деятельности

Выпускник научится:

- различать основные виды художественной деятельности (рисунок, живопись, скульптура, художественное конструирование и дизайн, декоративно-прикладное искусство) и участвовать в художественно-творческой деятельности, используя различные художественные материалы и приёмы работы с ними для передачи собственного замысла;

- различать основные виды и жанры пластических искусств, понимать их специфику;

- эмоционально - ценностно относиться к природе, человеку, обществу; различать и передавать в художественно-творческой деятельности характер, эмоциональные состояния и своё отношение к ним средствами художественного образного языка;

- узнавать, воспринимать, описывать и эмоционально оценивать шедевры своего национального, российского и мирового искусства, изображающие природу, человека, различные стороны (разнообразие, красоту, трагизм и т. д.) окружающего мира и жизненных явлений;

- приводить примеры ведущих художественных музеев России и художественных музеев своего региона, показывать на примерах их роль и назначение.

Выпускник получит возможность научиться:

- воспринимать произведения изобразительного искусства, участвовать в обсуждении их содержания и выразительных средств, различать сюжет и содержание в знакомых произведениях;

- видеть проявления прекрасного в произведениях искусства (картины, архитектура, скульптура и т. д. в природе, на улице, в быту);

- высказывать аргументированное суждение о художественных произведениях, изображающих природу и человека в различных эмоциональных состояниях.

2.8.2. Азбука искусства. Как говорит искусство?

Выпускник научится:

- создавать простые композиции на заданную тему на плоскости и в пространстве;

- использовать выразительные средства изобразительного искусства: композицию, форму, ритм, линию, цвет, объём, фактуру; различные художественные материалы для воплощения собственного художественно-творческого замысла;

- различать основные и составные, тёплые и холодные цвета; изменять их эмоциональную напряжённость с помощью смешивания с белой и чёрной красками; использовать их для передачи художественного замысла в собственной учебно-творческой деятельности;

- создавать средствами живописи, графики, скульптуры, декоративно-прикладного искусства образ человека: передавать на плоскости и в объёме пропорции лица, фигуры; передавать характерные черты внешнего облика, одежды, украшений человека;

- наблюдать, сравнивать, сопоставлять и анализировать пространственную форму предмета; изображать предметы различной формы; использовать простые формы для создания выразительных образов в живописи, скульптуре, графике, художественном конструировании;

- использовать декоративные элементы, геометрические, растительные узоры для украшения своих изделий и предметов быта; использовать ритм и стилизацию форм для создания орнамента; передавать в собственной художественно-творческой деятельности специфику стилистики произведений народных художественных промыслов в России (с учётом местных условий).

Выпускник получит возможность научиться:

- пользоваться средствами выразительности языка живописи, графики, скульптуры, декоративно-прикладного искусства, художественного конструирования в собственной художественно-творческой деятельности; передавать разнообразные эмоциональные состояния, используя различные оттенки цвета, при создании живописных композиций на заданные темы;

- моделировать новые формы, различные ситуации путём трансформации известного, создавать новые образы природы, человека, фантастического существа и построек средствами изобразительного искусства и компьютерной графики;

- выполнять простые рисунки и орнаментальные композиции, используя язык компьютерной графики в программе Paint.

2.8.3. Значимые темы искусства.

О чём говорит искусство?

Выпускник научится:

- осознавать значимые темы искусства и отражать их в собственной художественно-творческой деятельности;

- выбирать художественные материалы, средства художественной выразительности для создания образов природы, человека, явлений и передачи своего отношения к ним; решать художественные задачи (передавать характер и намерения объекта — природы, человека, сказочного героя, предмета, явления и т. д. — в живописи, графике и скульптуре, выражая своё отношение к качествам данного объекта) с опорой на правила перспективы, цветоведения, усвоенные способы действия.

Выпускник получит возможность научиться:

- видеть, чувствовать и изображать красоту и разнообразие природы, человека, зданий, предметов;

- понимать и передавать в художественной работе разницу представлений о красоте человека в разных культурах мира, проявлять терпимость к другим вкусам и мнениям;

- изображать пейзажи, натюрморты, портреты, выражая к ним своё отношение;

- изображать многофигурные композиции на значимые жизненные темы и участвовать в коллективных работах на эти темы.

1.2.8. Технология

В результате изучения курса «Технологии» обучающиеся на ступени начального общего образования:

- получают начальные представления о материальной культуре как продукте творческой предметно-преобразующей деятельности человека, о предметном мире как основной среде обитания современного человека, о гармонической взаимосвязи предметного мира с миром природы, об отражении в предметах материальной среды нравственно-эстетического и социально-исторического опыта человечества; о ценности предшествующих культур и необходимости бережного отношения к ним в целях сохранения и развития культурных традиций;

- получают начальные знания и представления о наиболее важных правилах дизайна, которые необходимо учитывать при создании предметов материальной культуры;

- получают общее представление о мире профессий, их социальном значении, истории возникновения и развития;

- научатся использовать приобретённые знания и умения для творческой самореализации при оформлении своего дома и классной комнаты, при изготовлении подарков близким и друзьям, игрушечных моделей, художественно-декоративных и других изделий.

2.9.1. Общекультурные и общетрудовые компетенции.

Основы культуры труда, самообслуживание

Выпускник научится:

- иметь представление о наиболее распространённых в своём регионе традиционных народных промыслах и ремёслах, современных профессиях (в том числе профессиях своих родителей) и описывать их особенности;

- понимать общие правила создания предметов рукотворного мира: соответствие изделия обстановке, удобство (функциональность), прочность, эстетическую выразительность - и руководствоваться ими в практической деятельности;

- планировать и выполнять практическое задание (практическую работу) с опорой на инструкционную карту; при необходимости вносить коррективы в выполняемые действия;

- выполнять доступные действия по самообслуживанию и доступные виды домашнего труда.

Выпускник получит возможность научиться:

- уважительно относиться к труду людей;
- понимать культурно-историческую ценность традиций, отражённых в предметном мире, в том числе традиций трудовых династий, как своего региона, так и страны, и уважать их;
- понимать особенности проектной деятельности, осуществлять под руководством учителя элементарную проектную деятельность в малых группах: разрабатывать замысел, искать пути его реализации, воплощать его в продукте, демонстрировать готовый продукт (изделия, комплексные работы, социальные услуги).

2.9.2. Технология ручной обработки материалов.

Элементы графической грамоты

Выпускник научится:

- на основе полученных представлений о многообразии материалов, их видах, свойствах, происхождении, практическом применении в жизни осознанно подбирать доступные в обработке материалы для изделий по декоративно-художественным и конструктивным свойствам в соответствии с поставленной задачей;
- отбирать и выполнять в зависимости от свойств освоенных материалов оптимальные и доступные технологические приёмы их ручной обработки (при разметке деталей, их выделении из заготовки, формообразовании, сборке и отделке изделия);
- применять приёмы рациональной безопасной работы ручными инструментами: чертёжными (линейка, угольник, циркуль), режущими (ножницы) и колющими (швейная игла);
- выполнять символические действия моделирования и преобразования модели и работать с простейшей технической документацией: распознавать простейшие чертежи и эскизы, читать их и выполнять разметку с опорой на них; изготавливать плоскостные и объёмные изделия по простейшим чертежам, эскизам, схемам, рисункам.

Выпускник получит возможность научиться:

- отбирать и выстраивать оптимальную технологическую последовательность реализации собственного или предложенного учителем замысла;
- прогнозировать конечный практический результат и самостоятельно комбинировать художественные технологии в соответствии с конструктивной или декоративно-художественной задачей.

2.9.3. Конструирование и моделирование

Выпускник научится:

- анализировать устройство изделия: выделять детали, их форму, определять взаимное расположение, виды соединения деталей;
- решать простейшие задачи конструктивного характера по изменению вида и способа соединения деталей: на достраивание, придание новых свойств конструкции, а также другие доступные и сходные по сложности задачи;
- изготавливать несложные конструкции изделий по рисунку, простейшему чертежу или эскизу, образцу и доступным заданным условиям.

Выпускник получит возможность научиться:

- соотносить объёмную конструкцию, основанную на правильных геометрических формах, с изображениями их развёрток;
- создавать мысленный образ конструкции с целью решения определённой конструкторской задачи или передачи определённой художественно-эстетической информации, воплощать этот образ в материале.

2.9.4. Практика работы на компьютере

Выпускник научится:

- соблюдать безопасные приёмы труда, пользоваться персональным компьютером для воспроизведения и поиска необходимой информации в ресурсе компьютера, для решения доступных конструкторско-технологических задач;
- использовать простейшие приёмы работы с готовыми электронными ресурсами: активировать, читать информацию, выполнять задания;

- создавать небольшие тексты, иллюстрации к устному рассказу, используя редакторы текстов и презентаций.

Выпускник получит возможность научиться:

- пользоваться доступными приёмами работы с готовой текстовой, визуальной, звуковой информацией в сети Интернет, а также познакомиться с доступными способами её получения, хранения, переработки.

2.10. Физическая культура (для обучающихся, не имеющих противопоказаний для занятий физической культурой или существенных ограничений по нагрузке)

В результате обучения обучающиеся на ступени начального общего образования:

- начнут понимать значение занятий физической культурой для укрепления здоровья, физического развития и физической подготовленности, для трудовой деятельности, военной практики;

- начнут осознанно использовать знания, полученные в курсе «Физическая культура», при планировании и соблюдении режима дня, выполнении физических упражнений и во время подвижных игр на досуге;

- узнают о положительном влиянии занятий физическими упражнениями на развитие систем дыхания и кровообращения, поймут необходимость и смысл проведения простейших закаливающих процедур.

2.10.1. Знания о физической культуре

Выпускник научится:

- ориентироваться в понятиях «физическая культура», «режим дня»; характеризовать роль и значение утренней зарядки, физкультминуток и физкультпауз, уроков физической культуры, закаливания, прогулок на свежем воздухе, подвижных игр, занятий спортом для укрепления здоровья, развития основных систем организма;

- раскрывать на примерах (из истории, в том числе родного края, или из личного опыта) положительное влияние занятий физической культурой на физическое, личностное и социальное развитие;

- ориентироваться в понятии «физическая подготовка», характеризовать основные физические качества (силу, быстроту, выносливость, координацию, гибкость) и различать их между собой;

- организовывать места занятий физическими упражнениями и подвижными играми (как в помещении, так и на открытом воздухе), соблюдать правила поведения и предупреждения травматизма во время занятий физическими упражнениями.

Выпускник получит возможность научиться:

- выявлять связь занятий физической культурой с трудовой и оборонной деятельностью;

- характеризовать роль и значение режима дня в сохранении и укреплении здоровья; планировать и корректировать режим дня с учётом своей учебной и внешкольной деятельности, показателей своего здоровья, физического развития и физической подготовленности.

2.10.2. Способы физкультурной деятельности

Выпускник научится:

- отбирать и выполнять комплексы упражнений для утренней зарядки и физкультминуток в соответствии с изученными правилами;

- организовывать и проводить подвижные игры и соревнования во время отдыха на открытом воздухе и в помещении (спортивном зале и местах рекреации), соблюдать правила взаимодействия с игроками;

- измерять показатели физического развития (рост, масса) и физической подготовленности (сила, быстрота, выносливость, гибкость), вести систематические наблюдения за их динамикой.

Выпускник получит возможность научиться:

- вести тетрадь по физической культуре с записями режима дня, комплексов утренней гимнастики, физкультминуток, общеразвивающих упражнений для индивидуальных занятий, результатов наблюдений за динамикой основных показателей физического развития и физической подготовленности;

- целенаправленно отбирать физические упражнения для индивидуальных занятий по развитию физических качеств;

- выполнять простейшие приёмы оказания доврачебной помощи при травмах и ушибах.

2.10.3. Физическое совершенствование

Выпускник научится:

- выполнять упражнения по коррекции и профилактике нарушения зрения и осанки, упражнения на развитие физических качеств (силы, быстроты, выносливости, координации, гибкости); оценивать величину нагрузки (большая, средняя, малая) по частоте пульса (с помощью специальной таблицы);

- выполнять тестовые упражнения на оценку динамики индивидуального развития основных физических качеств;

- выполнять организующие строевые команды и приёмы;

- выполнять акробатические упражнения (кувырки, стойки, перекаты);

- выполнять гимнастические упражнения на спортивных снарядах (низкие перекладина и брусья, напольное гимнастическое бревно);

- выполнять легкоатлетические упражнения (бег, прыжки, метания и броски мяча разного веса и объёма);

- выполнять игровые действия и упражнения из подвижных игр разной функциональной направленности.

Выпускник получит возможность научиться:

- сохранять правильную осанку, оптимальное телосложение;

- выполнять эстетически красиво гимнастические и акробатические комбинации;

- играть в баскетбол, футбол и волейбол по упрощённым правилам;

- выполнять тестовые нормативы по физической подготовке;

- плавать, в том числе спортивными способами;

- выполнять передвижения на лыжах.

1.2.9. Основы религиозных культур и светской этики*.

Предмет направлен на:

- 1) готовность к нравственному самосовершенствованию, духовному саморазвитию;
- 2) знакомство с основными нормами светской и религиозной морали, понимание их значения в выстраивании конструктивных отношений в семье и обществе;

* Подробное описание планируемых результатов данного предмета будет представлено на основании выбранного модуля по запросам и потребностям родителей.

понимание значения нравственности, веры и религии в жизни человека и общества;

3) формирование первоначальных представлений о светской этике, о традиционных религиях, их роли в культуре, истории и современности России;

4) первоначальные представления об исторической роли традиционных религий в становлении российской государственности;

5) становление внутренней установки личности поступать согласно своей совести; воспитание нравственности, основанной на свободе совести и вероисповедания, духовных традициях народов России;

б) осознание ценности человеческой жизни.

Планируемые результаты освоения учебных программ по всем учебным предметам на ступени начального общего образования представлены в рабочих программах по предметам (Приложение 2)

3. Система оценки достижения планируемых результатов освоения основной образовательной программы

начального общего образования

Система оценки достижения планируемых результатов освоения основной образовательной программы начального общего образования школы (далее — система оценки) представляет собой один из инструментов реализации Требований Стандарта к результатам освоения основной образовательной программы начального общего образования и направлена на обеспечение качества образования, что предполагает вовлечённость в оценочную деятельность как педагогов, так и обучающихся.

Основным объектом системы оценки, её содержательной и критериальной базой выступают планируемые результаты освоения обучающимися основной образовательной программы начального общего образования.

Система оценки призвана способствовать поддержанию единства всей системы образования, обеспечению преемственности в системе непрерывного образования. Её основными функциями являются ориентация образовательного процесса на достижение планируемых результатов освоения основной образовательной программы начального общего образования и обеспечение эффективной обратной связи, позволяющей осуществлять управление образовательным процессом.

Основной механизм обеспечения качества образования посредством системы оценки состоит в уточнении и распространении общего понимания содержательной и критериальной базы оценки. С этой целью система оценки достижения планируемых результатов включает в себя две согласованные между собой системы оценок: *внешнюю оценку* (или оценку, осуществляемую внешними по отношению к школе службами) и *внутреннюю оценку* (или оценку, осуществляемую самой школой — обучающимися, педагогами, администрацией).

Основными направлениями и целями оценочной деятельности в соответствии с требованиями Стандарта являются оценка образовательных достижений обучающихся и оценка результатов деятельности школы и педагогических кадров.

При оценке результатов деятельности образовательных учреждений и работников образования основным объектом оценки, её содержательной и критериальной базой выступают планируемые результаты освоения основной образовательной программы, составляющие содержание блоков «Выпускник научится» и «Выпускник получит возможность научиться» для каждой учебной программы.

Особенностями системы оценки являются:

- комплексный подход к оценке результатов образования (оценка предметных, метапредметных и личностных результатов общего образования);
- использование планируемых результатов освоения основных образовательных программ в качестве содержательной и критериальной базы оценки;
- оценка успешности освоения содержания отдельных учебных предметов на основе системно - деятельностного подхода, проявляющегося в способности к выполнению учебно-практических и учебно-познавательных задач;
- оценка динамики образовательных достижений обучающихся;

- сочетание внешней и внутренней оценки как механизма обеспечения качества образования;
- использование персонифицированных процедур итоговой оценки и аттестации обучающихся и неперсонифицированных процедур оценки состояния и тенденций развития системы образования;
- уровневый подход к разработке планируемых результатов, инструментария и представлению их;
- использование накопительной системы оценивания (портфолио), характеризующей динамику индивидуальных образовательных достижений;
- использование наряду со стандартизированными письменными или устными работами таких форм и методов оценки, как проекты, практические работы, творческие работы, самоанализ, самооценка, наблюдения и др.;
- использование контекстной информации об условиях и особенностях реализации образовательных программ при интерпретации результатов педагогических измерений.

Внутришкольная система оценки учебно-воспитательного процесса:

➤ **Результаты УЧЕНИКА**

Результаты ученика – это действия (умения) по использованию знаний в ходе решения задач (личностных, метапредметных, предметных).

Оценка –

это словесная характеристика результатов действий («молодец», «оригинально», «а вот здесь неточно, потому что...»)

Оценивать можно *любое действие* ученика (особенно успешное): удачную мысль в диалоге, односложный ответ на репродуктивный вопрос и т.д.

Отметка –

это фиксация результата оценивания в виде знака по 5-балльной шкале, за исключением 1-го и 2 классов (безотметочное обучение).

Отметка ставится только за *решение продуктивной учебной задачи*, в ходе которой ученик осмысливал цель и условия задания, осуществлял действия по поиску решения (хотя бы одно умение по использованию знаний), получал и

представлял результат.

**исключения:* можно в конце урока предложить всему классу определить, какие гипотезы оказались наиболее точными, интересными, помогли найти решение общей проблемы. Авторы этих гипотез *коллективным решением* могут поощряться: им даётся оценка и(или) ставится отметка «отлично» (решение задачи повышенного уровня) на то умение, по которому формулировалась проблема урока.

Результаты учителя начальных классов (образовательного учреждения) – это **разница между результатами учеников** (личностными, метапредметными и предметными) в начале обучения (**входная диагностика**) и в конце обучения (**выходная диагностика**). Прирост результатов (стабильный или опережающий) означает, что учителю и школе в целом удалось создать образовательную среду, обеспечивающую развитие учеников. Отрицательный результат сравнения означает, что не удалось создать условия (образовательную среду) для успешного развития возможностей учеников.

Для определения прироста необходимо сравнить входную и выходную диагностику учеников.

➤ Самооценка

На уроке **ученик сам** оценивает свой результат выполнения задания по «Алгоритму самооценки» и, если требуется, определяет отметку, когда показывает выполненное задание. **Учитель** имеет право **скорректировать** оценки и отметку, если докажет, что ученик завысил или занизил их.

После уроков за письменные задания оценку и отметку определяет **учитель**. **Ученик** имеет право **изменить** эту оценку (отметку), если докажет, что она завышена или занижена.

Для адекватного оценивания ученик должен научиться отвечать на вопросы о целях и результатах своей работы, то есть освоить алгоритм самооценки.

Алгоритм самооценки (вопросы, на которые отвечает ученик):

1. Что нужно было сделать в задаче (задании)? Какова была цель, что нужно было получить в результате?

2. Удалось получить результат? Найдено решение, ответ?

3. Справился полностью правильно или с ошибкой? Какой, в чём? Для ответа на этот вопрос ученику нужно: либо получить эталон правильного решения задачи и сравнить с ним своё решение; либо руководствоваться реакцией учителя и класса на собственное решение – исправляли ли какие-то его шаги, приняли ли его конечный ответ.

4. Справился полностью самостоятельно или с помощью (кто помогал, в чём)?

К указанному выше алгоритму самооценки можно добавлять другие вопросы, в том числе про отметку, которую ставит себе ученик. Начиная со 2–3-го класса, после обучения детей использованию таблицы требований (см. далее) и введения уровней успешности (см. далее), к этому алгоритму могут быть добавлены вопросы.

Продолжение алгоритма самооценки:

5. Какое умение развивали при выполнении задания?

6. Каков был уровень задачи (задания)?

– Такие задачи мы решали уже много раз, понадобились только «старые», уже усвоенные знания? *(Необходимый уровень)*

– В этой задаче мы столкнулись с необычной ситуацией (либо нам нужны уже усвоенные знания в новой ситуации, либо нам нужны новые знания по теме, которую только сейчас изучаем)? *(Повышенный уровень)*

– Такие задачи мы никогда не учились решать или нужны знания, которые на уроках не изучали? *(Максимальный уровень)*

7. Определи уровень успешности, на котором ты решил задачу.

8. Исходя из своего уровня успешности, определи отметку, которую ты можешь себе поставить.

В 1-м классе, где ученик ещё психологически не готов к адекватной оценке своих результатов, обучение самооценке следующим образом:

1-й шаг (на первых уроках). Обозначаем своё настроение.

Дать возможность детям эмоционально оценить прошедший урок (день). Эта рефлексия станет основой для адекватной оценки своих учебных успехов. На полях тетради или в дневнике дети обозначают своё настроение, реакцию на урок («доволен», «было трудно» и т.п.) в виде понятных им символов. Например, смайлики или кружки с цветами светофора.

2-й шаг (через 2–4 недели). Учимся сравнивать цель и результат.

Дать детям возможность оценить содержание своей письменной работы.

Раздав тетради с проверенными работами, учитель ведёт диалог с учениками, в котором главным являются такие вопросы:

- Какое у вас было задание? Кто может сказать, что нужно было сделать дома? (Обучение 1-му шагу алгоритма самооценки.)
- Посмотрите каждый на свою работу – согласны, что задание выполнено? (Коллективная самооценка – обучение 2-му шагу алгоритма самооценки.)

3-й шаг (примерно через месяц). Устанавливаем порядок оценки своей работы.

К уже известным ученикам пунктам 1 и 2 алгоритма самооценки добавляем пункты 3 («правильно или ошибкой?») и 4 («сам или с чьей-то помощью?»). При этом оцениваются только успешные решения. В качестве «награды» за решение задачи учитель, например, может предложить ученику в тетради или в дневнике/еженедельнике нарисовать кружок и закрасить его любимым цветом.

4-й шаг. Учимся признавать свои ошибки.

Учитель предлагаем ученику (психологически готовому) в классе оценить выполнение задания, в котором у него есть незначительные ошибки. В случае признания ошибки кружок в тетради или дневнике/еженедельнике («награда» за решение задачи) закрашивается не полностью, при этом доля закрашенного значения не имеет.

5-й шаг. Учимся признавать свою неудачу.

Далее учитель помогает ученикам на уроках оценивать свои действия, признавая ошибки. Затем можно предложить кому-то из детей оценить себя в ситуации, когда он совсем не справился с заданием. В дневнике или в тетради это может (с согласия ученика) обозначаться не закрашенным кружком.

6-й шаг. Используем умение самооценки.

Когда все (или почти все) ученики хотя бы раз оценили свою работу в классе, учитель перестаёт проговаривать все вопросы алгоритма самооценки и предлагает ученикам самим задавать себе эти вопросы и отвечать на них (с опорой на схему).

Время для развития умения самооценки: при проектировании урока, на котором будет использован только минимум содержания учебного материала, выбирается этап (проверка изученного или изучение нового) для использования алгоритма самооценки, определяется простое задание, после выполнения которого, одному из учеников можно предложить публично оценить свой результат по алгоритму самооценки (опорный сигнал).

Когда у всех учеников умение работать по «Алгоритму самооценки» сформировалось (2-4 классы), учитель, планируя урок, перестаёт сокращать его содержание до минимума. Алгоритм самооценки сворачивается: после предложения учителя оценить свой ответ следует фраза ученика: «цель

достигнута, ошибок не было», или «решение я получил, но с помощью класса», или «полностью без ошибок решил задачу необходимого уровня, что соответствует отметке «4» – хорошо».

Если мнение ученика и учителя совпадают, можно вести урок дальше.

Если мнение учителя отличается от мнения ученика (завысил или занижил свою оценку), необходимо пройти по алгоритму и согласовать позиции.

➤ **Одна задача – одна отметка.**

За каждую учебную задачу или группу заданий (задач), показывающую овладение конкретным умением, определяется и по возможности ставится отдельная отметка.

Ставить среднюю отметку за урок или за всю контрольную работу (из разных заданий) – нецелесообразно, так как в ходе решения разных задач урока или контрольной работы ученики демонстрируют разные умения, по каждому из них – разные уровни своей готовности. При выведении одной отметки все эти различия исчезают.

Учитель выставляет в официальный журнал одну отметку (лучшую или усредненную), а все отметки – в таблицу результатов по предмету (дневник школьника, «Рабочий журнал учителя»).

**Исключения:*

- 1) При отработке навыков часто используются однотипные примеры и упражнения. В этом случае «задачей» считается не каждый из них, а целая группа подобных примеров и упражнений.
- 2) Если задание успешно выполнено не отдельным учеником, а всем классом, то учитель проводит с учениками следующий диалог: «Можем ли мы за выполненное задание кому-нибудь поставить отметку?» - «Нет, так как это задание мы выполняли все вместе – командой».
- 3) Если ребёнок активно работал в течение всего урока фронтально, но не выполняя определённого задания, а только дополняя ответы других, такой ученик заслуживает самой высокой словесной оценки, но не отметки, так как в соответствии с правилом не продемонстрировал полностью решения ни одной задачи.

➤ **Таблицы образовательных результатов и портфель достижений**

Оценки (в т.ч. в форме отметок) фиксируются и накапливаются в таблицах образовательных результатов (предметных, метапредметных и личностных) и в портфеле достижений.

Таблицы образовательных результатов составляются из перечня действий (умений), которыми должен и может овладеть ученик:

-Таблицы **ПРЕДМЕТНЫХ результатов**: Литературное чтение (1-4 кл.), Русский язык (1-4 кл.), Математика (1-4 кл.), Окружающий мир (1-4 кл.),

-Таблицы **МЕТАПРЕДМЕТНЫХ результатов**: Регулятивные универсальные учебные действия (1 кл., 2 кл., 3-4 кл.), Познавательные универсальные учебные действия (1 кл., 2 кл., 3-4 кл.), Коммуникативные универсальные учебные действия (1-2 кл., 3-4 кл.).

-Таблицы **ЛИЧНОСТНЫХ неперсонифицированных результатов** (1-2 кл., 3-4 кл.).

Таблицы результатов не являются официальными документами и могут по выбору учителя существовать в электронном или в бумажном виде.

Таблицы образовательных результатов размещаются:

В «Рабочем журнале учителя», который необходим для фиксации и хранения информации о динамике развития ученика, не отображающейся в официальном классном журнале – бумажном или в электронном варианте.

В «Дневнике школьника» – в бумажном или электронном виде.

«Дневник школьника» (в т.ч. «Личный еженедельник первоклассника») не является отчётным документом. Это инструмент для развития самостоятельности и самоорганизации школьника. По решению учителя ученик может фиксировать в таблицах Дневника свои образовательные достижения в виде:

- отметок (за контрольные работы, за отдельные задания, проекты и т.п.),
- самооценок (слов-характеристик, знаков).

Осознание данной информации, её регулярное пополнение позволяет ученику осмысливать свой текущий уровень развития и самостоятельно (при поддержке взрослых) планировать новые рубежи своих достижений.

В таблицах образовательных результатов отметки выставляются в графу того действия (умения), которое было основным в ходе решения конкретной задачи.

Отметки, по решению учителя, могут быть в 5-балльной системе, в виде знаков или слов-характеристик («норма», «хорошо») и т.п.

Если, решая задачу, ученик демонстрировал несколько умений, то из них надо выбрать то, которое было ведущим, то есть без которого конечный результат, решение невозможно было бы получить.

Фрагмент Таблицы предметных результатов по Русскому языку, 2 класс.

ФИО учени ка	1-я линия развития			2-я линия развития		
	Правильно пользоваться речью			Использовать в общении знания о языке		
	правильно списывать слова, предложения, тексты	составлять предложения, текст на заданную тему	проверять написанное	находить корень в группе однокоренных слов	подбирать однокоренные слова	находить в словах суффиксы и приставки

Таблицы образовательных результатов заполняются:

При минимальном уровне использования системы оценки	При максимальном уровне использования системы оценки
<p><u>Обязательно (минимум):</u> после выполнения учеником: метапредметных и личностных диагностических работ (один раз в год – обязательно), предметных контрольных работ (один раз в четверть – обязательно).</p>	<p><u>По желанию и возможностям учителя (максимум):</u> после выполнения учеником предметных продуктивных заданий (письменных или устных) на уроках (по решению учителя и образовательного учреждения).</p>

Работа с таблицами образовательных результатов.

Отметка за контрольные работы в таблицы ПРЕДМЕТНЫХ результатов:

1. Перед проверкой контрольных работ учеников берется таблица предметных результатов (в бумажном или электронном варианте «Рабочего журнала учителя») и отмечаются в ней в графе соответствующих умений номера заданий контрольной работы, проверяющих эти умения.

Пример (Окружающий мир, 3 кл.):

ФИ ученика	Приводить примеры взаимосвязей между живой и неживой природой <i>Задание № 2</i>	Объяснять значение круговорота веществ в природе и в жизни человека <i>Задание № 3</i>	Приводить примеры живых организмов разных «профессий» <i>Задание № 1</i>

2. Берется контрольная одного ученика, проверяется первое задание, выставляется отметка на полях работы рядом с заданием.
3. Переносится эта отметка в таблицу результатов в колонку соответствующего умения (в бумажный или в электронный вариант «Рабочего журнала учителя»).
4. Проверяется работа ученика до конца, переносятся отметки за каждое задание в соответствующие графы таблицы.

5. Проверяются работы всех учеников, перенося отметки за каждое задание в соответствующие графы.

Анализ таблицы ПРЕДМЕТНЫХ результатов:

1. Анализируются таблицы по вертикали по классу в целом. Если это бумажный вариант «Рабочего журнала учителя» – делается устный вывод о том, какие умения развиты хорошо, а какие требуют дальнейшего развития (при необходимости – письменный вывод). Если это электронный вариант «Рабочего журнала учителя» – составляется электронная характеристика.

Пример:

	Приводить примеры взаимосвязей между живой и неживой природой <i>Задание № 2</i>	Объяснять значение круговорота веществ в природе и в жизни человека <i>Задание № 3</i>	Приводить примеры живых организмов разных «профессий» <i>Задание № 1</i>
...			
Выводы :	Например: Более половины учеников освоили умение на «хорошо» и «отлично»	Например: Большая часть учеников только осваивает это умение («норма» и «ниже нормы»). Требуется дополнительная система заданий в следующей четверти.	

2. Анализируется таблица по горизонтали (результаты каждого ученика).

Пример:

	Приводит ь примеры взаимосвя зей между живой и неживой природой	Объяснять значение круговорота веществ в природе и в жизни человека	Приводи ть примеры живых organiz мов разных професс ий	Выводы:
				Все умения освоены хорошо, кроме умения «объяснять значение круговорота». Необходима индивидуальная коррекция.

3. Проводится контрольная в следующей четверти и выставляются отметки в те же колонки.

4. Сравниваются результаты по умениям, повторяющимся в разных контрольных.

Выставление отметок за контрольные работы из таблиц предметных результатов в классный журнал:

1. В таблицу результатов по предмету (в своём «Рабочем журнале») учитель выставляет все необходимые отметки (например, только за все задания контрольной работы – один раз в четверть) в той шкале отметок, которую он выбрал.
2. В официальный журнал учитель переносит отметки, необходимые для правильного оформления журнала (за проверочную работу).

Обучение учеников использованию таблиц ПРЕДМЕТНЫХ И МЕТАПРЕДМЕТНЫХ результатов:

1. В конце четверти выделяется время на уроке для анализа таблиц образовательных результатов в дневниках.

2. Предлагается ученикам прочитать первое умение в таблице результатов и устно привести примеры, когда и в каких заданиях им требовалось это умение.
3. Просят учеников: «Самостоятельно оцените, насколько вы этому научились – поставьте «+» или не ставьте «+». Или просят учеников поставить себе отметку по принятой шкале. Например: «5» (делаю это отлично, без ошибок), «4» (делаю это хорошо, иногда с ошибками) и т.д.
4. Обсуждается с учениками, на проверку каких умений были направлены задания контрольной работы. Показывают, как поставить их номера в таблицы результатов в своих дневниках.
5. Раздают ученикам контрольные работы (с выставленными отметками) и просят их перенести отметки в соответствующие графы таблицы результатов в дневниках. Примечание: в первый раз многим ученикам придётся помогать, дополнительно объяснять, что и куда надо поставить.
6. Предлагают каждому сравнить свою самооценку с результатами контрольной работы и сформулировать вывод: «Какие у меня достижения и что мне надо сделать лучше?»
7. Выборочно просят учеников озвучить свои выводы. Подчеркивают: «Сейчас каждый из вас ставил перед собой цель, которую надо достичь в следующей четверти».

Точно так происходит работа с таблицами МЕТАПРЕДМЕТНЫХ и ЛИЧНОСТНЫХ результатов, только их оценивание по системе «зачёт»/»незачёт», «+»/отсутствие «+».

«Портфель достижений» (Портфолио) - это собрание работ и результатов, которые показывают усилия, прогресс и достижения ученика в разных областях (учёба, творчество, общение, здоровье, полезный людям труд и т.д.), а также самоанализ учеником своих текущих достижений и недостатков, позволяющих самому определять цели своего дальнейшего развития.

Системная оценка личностных, метапредметных и предметных результатов реализуется в рамках накопительной системы – Портфолио.

«Портфолио» является обязательным компонентом определения итоговой оценки.

Портфолио ученика:

- является современным педагогическим инструментом сопровождения развития и оценки достижений учащихся, ориентированным на обновление и совершенствование качества образования;
- реализует одно из основных положений Федерального государственного образовательного стандарта начального общего образования – формирование универсальных учебных действий;
- позволяет учитывать возрастные особенности развития универсальных учебных действий учащихся младших классов; лучшие достижения школы на этапе начального обучения; а также педагогические ресурсы учебных предметов образовательного плана;
- предполагает активное вовлечение учащихся и их родителей в оценочную деятельность на основе проблемного анализа, рефлексии и оптимистического прогнозирования.

Портфолио представляет собой комплект печатных материалов формата А4, в который входят: листы-разделители с названиями разделов (Портрет, Рабочие материалы, Коллектор Достижения); тексты заданий и инструкций; шаблоны для выполнения заданий; основные типы задач для оценки сформированности универсальных учебных действий.

Портфолио как инновационный продукт носит системный характер. В образовательном процессе начальной школы он используется как: процессуальный способ фиксирования достижений учащихся; копилка полезной информации; наглядные доказательства образовательной деятельности ученика; повод для «встречи» школьника, учителя и родителя.

Преимущества Портфолио как метода оценивания достижений учащихся:

- сфокусирован на процессуальном контроле новых приоритетов современного образования, которыми являются УУД (универсальные учебные действия);
- содержание заданий Портфолио выстроено на основе УМК, реализующего новые образовательные стандарты начальной школы;
- учитывает особенности развития критического мышления учащихся путем использования трех стадий: вызов (проблемная ситуация) – осмысление – рефлексия;
- позволяет помочь учащимся самим определять цели обучения, осуществлять активное присвоение информации и размышлять о том, что они узнали.

Разделы Портфолио первоклассника

Страницы раздела «Портрет»

- Мой портрет (знакомьтесь: это - я)
- Место для фото (или автопортрета)
- Напиши о себе (как умеешь):

Меня зовут _____

Я родился _____ (число/месяц/год)

Я живу в _____

Мой адрес _____

Моя семья _____

- Нарисуй портрет своей семьи
- Родословное дерево
- Чем я люблю заниматься
- Я ученик (*Выкладывается лист диагностики проведенной учителем на первых уроках в школе («напиши буквы, какие ты знаешь, цифры, нарисуй и т.д.»*)
- Я могу делать
- Я хочу научиться в этом году...
- Я научусь в этом году
- Я читаю.
- Мой класс, мои друзья, мой первый учитель
- Мой распорядок дня

	Время	Дела	Рисунок
Утро			
День			
Вечер			

- Я и мои друзья

Вопрос	Напиши	Нарисуй
Чем я люблю заниматься?		
Какая игрушка у меня самая любимая?		
Сколько у меня друзей и как их зовут?		

Какой у меня самый любимый цвет?		
Какие поделки я очень хочу научиться мастерить?		

Страницы раздела «Коллектор»

- Правила поведения в школе
- Законы жизни класса
- Примерный список литературы для самостоятельного и семейного чтения.
- План – памятка Решения задачи
- Памятка «КАК УЧИТЬ СТИХОТВОРЕНИЯ»
- Памятка «РАБОТА С ТЕТРАДЬЮ»
- Памятка, как поступать в стрессовых ситуациях (пожар, опасность и пр.)
- Памятка: Правила общения

Раздел «Рабочие материалы»

На каждый предмет имеется свой «файл», в него вкладываются диагностические работы.

Страницы раздела «Мои достижения»

- Моя лучшая работа
- Задание, которое мне больше всего понравилось
- Я прочитал книг.
- Что я теперь знаю, чего не знал раньше?
- Что я теперь умею, чего не умел раньше?
- Мои цели и планы на следующий учебный год:
- Чему я еще хочу научиться?
- Чему я научился на всех предметах?
- Какие книги прочитать?
- Мое участие в школьных и классных праздниках и мероприятиях
- Мои проекты
- Продукты совместного творчества (с родителями, одноклассниками)

Страница портфолио - «Чему я научился на всех предметах».

Обязательная часть раздела (пополняется педагогами):

а) данные входной и выходной диагностики УУД в каждом классе (сами работы ученика и их систематизированные результаты – Таблицы результатов из Дневника);

б) возможные (но необязательные) материалы наблюдений педагогов за овладением УУД:

– учитель начальных классов и педагог-воспитатель ГПД – все УУД по результатам каждодневных наблюдений (один раз в год по Таблицам результатов – копии страницы Дневника);

– школьный психолог – личностно-мотивационная сфера, личностная самооценка (только положительные выводы по наблюдениям и тестированию);

– любой педагог – наблюдение за участием в групповой работе (коммуникативные УУД – представляются только положительные результаты).

Пример листа «Наблюдение за участием в групповой работе» (за один урок наблюдение ведётся за одним учеником, за неделю – всеми учениками одной группы, за месяц – за всеми учениками класса)

Схема фиксирования результатов наблюдения:

<i>Ученики</i>	<i>Число ответов (размышлений) ученика в ходе дискуссии («+/-» - логичные/ нет)</i>	<i>Число вопросов ученика в ходе дискуссии («+ + +»)</i>	<i>Стиль поведения в обсуждении (вежливость, грубость, внимание/невнимание к чужому мнению)</i>	<i>Действия в конфликтной ситуации столкновения мнений и интересов (реакция на критику, форма критики чужого мнения, проявление способности к компромиссу, выработке и признанию общего решения и т.п.)</i>

--	--	--	--	--

Оценка результатов наблюдения:

Максимальный уровень				«Настоящий лидер»	Может разрешить острый конфликт, успокоить и привлечь всех к работе, привести группу к результату
Программный уровень				«Отличный участник»	Длительно и устойчиво активен в процессе решения и представления результатов, постоянно корректен, считается с чужим мнением
Необходимый уровень		«Хороший участник»	Активен, логичен, вежлив в процессе решения (но не всегда при представлении результата); слушает других, но может не посчитаться с их мнением, может вспылить, обидеться, отказаться от работы		
	«Мне еще многому надо научиться»	Не очень активен, реагирует только на знакомый материал. Высказывается сам, но не слышит других, нарушает нормы вежливости, пытается навязать свое мнение остальным			
«Я в начале пути»	Почти не высказывается, соглашается с любым мнением или никак не реагирует				

Материал или группа материалов может сопровождаться листом «Самооценка надпредметного проекта». О необходимости и полезности оценивать свои достижения также нужно время от времени напоминать ученикам: «Интересно взглянуть на свои достижения? Попробуйте сами оценить свои успехи».

Пример листа «Самооценка надпредметного проекта»

1. В начале этого проекта у меня была цель
2. Особенно хорошо мне удалось ...
3. В следующий раз я постараюсь сделать лучше ...
4. Свой результат могу оценить так (на выбор)

Максимальный уровень				«Превосходно»	Необыкновенный результат, его будет сложно повторить
Программный уровень			«Отлично»	Очень доволен, так как результат отличается от обычного	
Необходимый уровень		«Хорошо»	Доволен, похоже на то, что делаю обычно		
	«Нормально»	Цель достигнута, но в следующий раз многое сделаю иначе			

Пример «Листа самооценки предметных достижений»

1. Моя задача (задание) заключалась в том, чтобы:
2. Я с заданием справился / не справился.
3. Задание выполнено без ошибок (или есть такие-то недочёты): ...
4. Задание выполнено самостоятельно (или с помощью (кого))...
5. Моя работа мной и учителем была оценена так (слова-характеристики и, возможно, отметка):

Максимальный уровень				«Превосходно»	Решена новая, совершенно незнакомая задача
Программный			«Отлично»	Решена необычная, в чём-то новая задача	

уровень				
Необходимый		«Хорошо»	Знакомая задача решена полностью самостоятельно	
уровень	«Нормально»	Знакомая задача решена, но с ошибками или с чьей-то помощью		

Пример листа «Самооценка творческого дела»:

1. В начале этого дела у меня была цель
2. Особенно хорошо мне удалось ...
3. В следующий раз я постараюсь сделать лучше ...
4. Свой результат могу оценить так (на выбор):

Максимальный				«Превосходно»	Очень высокий результат, его будет сложно повторить
Программный				«Отлично»	Очень доволен, так как результат отличается от обычного
Необходимый		«Хорошо»	Доволен, похоже на то, что делаю обычно		
уровень	«Нормально»	Цель достигнута, но в следующий раз многое сделаю иначе			

Практически все составляющие портфеля достижений в настоящее время могут быть оцениваются только качественно.

Оценка основывается на описанных выше особенностях новой системы оценки и прежде всего такой её особенности, как уровневый подход к построению измерителей и представлению результатов. Согласно этому подходу оценка индивидуальных образовательных достижений ведётся «методом сложения», при котором фиксируется достижение опорного уровня и его превышение, что

позволяет поощрять продвижения обучающихся, выстраивать индивидуальные траектории движения с учётом «зоны ближайшего развития».

Поэтому в текущей оценочной деятельности и при оценке отдельных составляющих портфеля достижений соотносятся результаты, продемонстрированные обучающимся, с оценками типа:

- «зачёт/незачёт» («удовлетворительно/неудовлетворительно»), т. е. оценкой, свидетельствующей об освоении опорной системы знаний и правильном выполнении учебных действий в рамках диапазона (круга) заданных задач, построенных на опорном учебном материале;

- «хорошо», «отлично» — оценками, свидетельствующими об усвоении опорной системы знаний на уровне осознанного произвольного овладения учебными действиями, а также о кругозоре, широте (или избирательности) интересов.

Это не исключает возможность использования традиционной системы отметок по 5-балльной шкале. В частности, достижение опорного уровня в этой системе оценки интерпретируется как безусловный учебный успех ребёнка, как исполнение им требований Стандарта и соотносится с оценкой «удовлетворительно» («зачёт»).

Начиная со 2-го класса ученик (обученный учителем) проводит самооценку материалов портфеля своих достижений по качественной шкале: «нормально», «хорошо», «отлично», «превосходно». Самооценка материалов может проводиться по выбору ученика в разное время: одновременно с размещением материала (например, рисунка) в портфеле; в конце четверти или учебного года – сразу все материалы или некоторые. Если какой-то материал ученик перестанет считать своим достижением, он может в любой момент убрать его из папки, кроме результатов обязательной части.

Учитель пополняет только обязательную часть: один раз в четверть помещает в папку ученика предметные контрольные работы и напоминает ему поместить туда копию страницы Дневника с Таблицей результатов.

В конце учебного года учитель помещает в папку диагностические метапредметные работы (кроме личностных результатов) и их систематизированные данные – копию из Таблицы результатов.

По результатам накопленной оценки, которая формируется на основе материалов портфеля достижений, делаются выводы о:

1) сформированности у обучающегося *универсальных и предметных способов действий*, а также *опорной системы знаний*, обеспечивающих ему возможность продолжения образования на ступени основного общего образования;

2) сформированности основ *умения учиться*, понимаемой как способности к самоорганизации с целью постановки и решения учебно-познавательных и учебно-практических задач;

3) *индивидуальном прогрессе* в основных сферах развития личности — мотивационно - смысловой, познавательной, эмоциональной, волевой и саморегуляции.

➤ **Право отказа от отметки и право пересдач.**

При изучении нового материала (текущий контроль) отметка ставится только по желанию ученика.

За контрольную работу (тематический контроль) отметка ставится всем, но ученик имеет право пересдать материал, исправить отметку.

За задачи, решённые при изучении новой темы, отметка ставится только по желанию ученика, так как он ещё только овладевает умениями и знаниями по теме и имеет право на ошибку.

**Исключением* является задание, которое даётся на уроке по давно изученным темам (по которым уже прошли контрольные работы). В этом случае учителю необходимо заранее, до того как дать задание ученикам, предупредить, что это давно изученный материал, и отказаться от отметки ученики не смогут.

За задачи, решенные в ходе контрольных (проверочных) работ по итогам темы, группы тем, отметки **ставятся всем** ученикам. В Таблице результатов они, в отличие от текущих отметок, обводятся **в кружок**. Данные задачи показывают **обученность** – то, как ученик овладел умениями на основе знаний по изучаемой теме.

Если ученик **не справился** с какой-то задачей (заданием) проверочной работы или не присутствовал на ней, то:

1. В соответствующей графе (графах) Таблицы требований ставится кружок без отметки.

- Учитель напоминает ученику, что до определённого срока (например, до конца четверти) ученику **необходимо передать** соответствующий материал, пока не будет продемонстрировано успешное решение.
- Когда ученик передаёт соответствующий материал, в кружке ставится отметка, и только она учитывается при выведении итоговой отметки за учебный отрезок (четверть и т.д.).

Если ученика **не устраивает полученная отметка** (за задание проверочной работы), он имеет **право передать** соответствующий материал до контрольного срока (например, до конца четверти).

- В Таблице требований в кружках выставляются все отметки, полученные за данную проверочную работу.
- Ученик принимает решение, какие отметки (виды заданий проверочной работы) он будет передавать.
- В установленном порядке (см. ниже) ученик передаёт материал.
- Прежняя отметка в таблице требований стирается, и на ее место в кружке ставится более высокая отметка.

Возможные варианты передачи контрольной работы



На следующих уроках выделяется определённый **этап урока**, когда часть класса выполняет задания по новой теме, а те, кому необходимо,

В конце четверти выделяется **целый урок**, когда часть учеников будет передавать необходимые им задания контрольных работ, а другая часть учеников – решать интересные задания максимального уровня,

После уроков, если у учителя есть время и возможность

➤ Уровни успешности.

Критерии трёх уровней успешности универсальны для всех ситуаций оценивания.

Необходимый уровень (базовый) – решение *типовой* задачи, когда используются отработанные действия и усвоенные знания – «хорошо, но не отлично».

Повышенный уровень (программный) – решение *нестандартной* задачи – действие в новой, непривычной ситуации и(или) использование новых знаний по только изучаемой теме – «отлично».

Максимальный уровень (НЕобязательный) – решение задачи по материалу, не изучавшемуся в классе – «превосходно».

Специфика оценивания ПРЕДМЕТНЫХ результатов:

Обязательно – только при проверке контрольных работ, в которых каждое задание уже соотнесено авторами с тем или иным уровнем успешности.

По желанию учителя – при оценивании любого задания на уроке, когда нужно совместно с учениками определять его уровень.

На основании продемонстрированного уровня успешности (оценки-характеристики) определяется предметная **отметка** по 5- балльной шкале:

Уровни успешности	5-балльная шкала	100%
<p>Не достигнут необходимый уровень <i>Не решена типовая, много раз отработанная задача</i></p>	<p>«2» (или 0) – ниже нормы, неудовлетворительно</p>	<p>0-49%</p>
<p>Необходимый (базовый) уровень <i>Решение типовой задачи, подобной тем, что решали уже много раз, где требовались отработанные умения и уже усвоенные знания</i></p>	<p>«3» – норма, зачёт, удовлетворительно. <i>Частично успешное решение (с незначительной, не влияющей на результат ошибкой или с посторонней помощью в какой-то момент решения)</i></p>	<p>0-64% или 69</p>

	<p>«4» – хорошо.</p> <p><i>Полностью успешное решение (без ошибок и полностью самостоятельно)</i></p>	<p>65-74%</p> <p>Или 70-100 н.у.</p>
<p>Повышенный (программный) уровень <i>Решение нестандартной задачи, где потребовалось либо применить новые знания по изучаемой в данный момент теме,</i></p> <p><i>либо уже усвоенные знания и умения, но в новой, непривычной ситуации</i></p>	<p>«4+» – близко к отлично.</p> <p><i>Частично успешное решение (с незначительной ошибкой или с посторонней помощью в какой-то момент решения)</i></p>	<p>75-89% или</p> <p>50-70% п.у.</p>
	<p>«5» – отлично.</p> <p><i>Полностью успешное решение (без ошибок и полностью самостоятельно)</i></p>	<p>90-100%</p> <p>Или</p> <p>70-100% п.у.</p>
<p>Максимальный (необязательный) уровень <i>Решение задачи по материалу, не изучавшемуся в классе, где потребовались</i></p> <p><i>либо самостоятельно добытые новые знания,</i></p> <p><i>либо новые, самостоятельно усвоенные умения</i></p>	<p>«5+»</p> <p><i>Частично успешное решение (с незначительной ошибкой или с посторонней помощью в какой-то момент решения)</i></p>	<p>Отдельная шкала: 50-69%</p>
	<p>«5 и 5» – превосходно.</p> <p><i>Полностью успешное решение (без ошибок и полностью самостоятельно)</i></p>	<p>Отдельная шкала:</p> <p>70-100%</p>

Специфика оценивания МЕТАПРЕДМЕТНЫХ и ЛИЧНОСТНЫХ результатов:

Главное средство контроля – специальные диагностические работы:

- задания по отдельным универсальным учебным действиям;
- комплексные задания, требующие одновременного применения различных УУД.

Дополнительные средства контроля метапредметных и личностных результатов – это

- педагогическое наблюдение отдельных, прежде всего коммуникативных УУД (см. листы наблюдений);
- экспертная оценка по результатам многолетних наблюдений за деятельностью ученика (учитель, педагог-воспитатель);
- самооценка ученика и внешняя оценка педагогом отдельных материалов «Портфеля достижений».

Комплексная накопленная оценка – это вывод по всем материалам «Портфеля достижений» (Портфолио), который должен содержать ответы на вопросы следующего листа - опросника:

«Экспертная комплексная накопленная оценка достижений ученика _____»

1. Какой прогресс наблюдается в личностных результатах? Например:

- появилось ли умение ставить цели личностного развития? (обозначение учеником этих целей в начале каждого года).
 - возросла ли способность к саморефлексии? (наличие самооценки своих достижений, включение учеником в портфель материалов по самым разным достижениям в учёбе и вне учебы);
 - в материалах этого раздела явно преобладают оценки (самого ученика и педагога) «нормально» («зачёт») или «хорошо», «отлично», «превосходно».
- Недопустимо делать выводы по другим сферам личностных результатов (самоидентификация, моральный выбор и т.п.).

2. Каковы метапредметные результаты? (на основании диагностик, наблюдений и других материалов «Портфеля достижений»):

- сформировано ли умение учиться: ставить цель, планировать действия, получать и оценивать результат?

а) *Не сформировано* – нет материалов о результатах достижений.

б) *Сформировано нормально* – в материалах по этим действиям явно преобладают оценки (самого ученика и педагога) «нормально» /«зачёт».

в) *Сформировано хорошо или отлично* – в материалах по этим действиям явно преобладают оценки (самого ученика и педагога) «хорошо» и «отлично»;

– умеет ли ученик работать с информацией: добывать, перерабатывать, представлять в разных формах?

а) *Не умеет* – нет материалов о результатах достижений.

б) *Умеет нормально* – в материалах по этим действиям явно преобладают оценки (самого ученика и педагога) «нормально» /«зачёт».

в) *Умеет хорошо или отлично* – в материалах по этим действиям явно преобладают оценки (самого ученика и педагога) «хорошо» и «отлично»;

– умеет ли ученик вступать в коммуникации: излагать свои мысли, понимать собеседника, договариваться с ним, чтобы сделать что-то сообща?

а) *Не умеет* – нет материалов о результатах достижений.

б) *Умеет нормально* – в материалах по этим действиям явно преобладают оценки (самого ученика и педагога) «нормально» /«зачёт».

в) *Умеет хорошо или отлично* – в материалах по этим действиям явно преобладают оценки (самого ученика и педагога) «хорошо» и «отлично».

3. Каковы предметные результаты? (на основании решения задач по предметам – текущих и контрольных)

По каждому предмету – освоил ли предметные умения с опорной системой предметных знаний?

а) *Не освоил* – нет материалов о результатах достижений.

б) *Освоил нормально* – в материалах по этому предмету явно преобладают оценки (самого ученика и педагога) «нормально» /«зачёт».

в) *Освоил хорошо или отлично* – в материалах по этому предмету явно преобладают оценки (самого ученика и педагога) «хорошо» и «отлично».

Комплексная накопленная оценка выставляется в конце 4-го класса.

➤ **Итоговая оценка и итоговая отметка.**

Предметные четвертные оценки/отметки определяются по Таблицам предметных результатов (среднее арифметическое баллов).

Итоговая оценка за ступень начальной школы определяется на основе всех положительных результатов, накопленных учеником в своём «Портфеле достижений», и на основе итоговой диагностики предметных и метапредметных результатов.

Четвертная ОЦЕНКА

– выражается в *словесной (устной) характеристике* уровня развития ученика: какие предметные действия и на каком уровне он смог продемонстрировать в ходе решения задач по темам данной четверти;

– главное внимание при этом уделяется сравнению с уровнем самого ученика на предыдущих этапах, подчёркивается продвижение и выделяются действия, развитие которых необходимо продолжить в будущем;

– оценку-характеристику на каждого ученика в конце четверти учитель не записывает. Четвертная оценка-характеристика может быть сделана при необходимости в любой момент на основании отметок ученика за различные умения в Таблице результатов.

Пример четвертной оценки-характеристики:

«За четверть (год) ученик _____ (ФИ) _____ продемонстрировал владение всеми требуемыми умениями по предмету _____ (некоторыми – какими именно). Из них на необходимом уровне – частично – ____, полностью – ____, на программном уровне – частично – ____, полностью – ____, на максимальном уровне – _____. Особые успехи были отмечены по линии развития _____ (несколько раз продемонстрировал максимальный уровень). Наибольшие затруднения вызывали задания, связанные с умением _____».

Четвертная ОТМЕТКА

– высчитывается как среднее арифметическое, так как это единственное объективное и понятное ученику правило, только при этом условии ученик может

контролировать действия учителя и самостоятельно заранее прогнозировать свою четвертную отметку;

– для определения среднего балла должны учитываться отметки за все темы, изученные в данной четверти: текущие отметки, выставленные с согласия ученика, обязательные отметки за задания проверочных и контрольных работ с учётом их передачи;

– среднее арифметическое высчитывается по отметкам, выставленным либо в официальный журнал, либо в Таблицу результатов, если учитель выставляет туда все отметки – и за контрольные работы, и за текущие ответы.

Итоговая оценка выпускника и её использование при переходе от начального к основному общему образованию

Основным объектом, содержательной и критериальной базой **итоговой оценки** подготовки выпускников на ступени начального общего образования выступают планируемые результаты, составляющие содержание блока «Выпускник научится» и «Выпускник получит возможность научиться» для каждой программы, предмета.

Итоговая оценка обучающихся определяется с учётом их стартового уровня и динамики образовательных достижений.

Итоговая оценка за степень начальной школы – это словесная характеристика достижений ученика, которая создаётся на основании трёх показателей:

1) комплексной накопленной оценки (вывода по «Портфелю достижений» – совокупность всех образовательных результатов);

2) результатов итоговых диагностических работ по русскому языку и математике (освоение опорной системы знаний – через решение задач);

3) результатов предварительных диагностических работ по УУД за 4-й класс и итоговой комплексной межпредметной диагностической работы (уровень метапредметных действий с предметными и надпредметными знаниями).

На основе трёх этих показателей педагогами формулируется один из трёх возможных выводов-оценок результатов по предметам и УУД:

Вывод-оценка (о возможности продолжения образования на следующей ступени)	Показатели <i>(процентные показатели установлены авторами примерной ООП)</i>	
	Комплексная оценка (данные «Портфеля достижений»)	Итоговые работы (русский язык, математика и межпредметная работа)
1. Не овладел опорной системой знаний и необходимыми учебными действиями	Не зафиксировано достижение планируемых результатов по <u>всем</u> разделам образовательной программы (предметные, метапредметные, личностные результаты)	Правильно выполнено менее 50% заданий необходимого (базового) уровня
2. Овладел опорной системой знаний и необходимыми учебными действиями, способен использовать их для решения простых стандартных задач	Достижение планируемых результатов по всем основным разделам образовательной программы как минимум с оценкой «зачтено»/«нормально»	Правильно НЕ менее 50% заданий необходимого (базового) уровня
3. Овладел опорной системой знаний на уровне осознанного применения учебных действий, в том числе при решении нестандартных задач	Достижение планируемых результатов НЕ менее чем по половине разделов образовательной программы с оценкой «хорошо» или «отлично»	Правильно не менее 65% заданий необходимого (базового) уровня и не менее 50% от максимального балла за выполнение заданий повышенного уровня

Если показатели итоговой оценки не однозначны, то решение о самой оценке принимается педагогами на основании динамики и в пользу ученика.

Решение об успешном освоении обучающимися основной образовательной программы начального общего образования и переводе на следующую ступень общего образования принимается педагогическим советом школы на основании сделанных выводов о достижении планируемых результатов освоения основной образовательной программы начального общего образования в соответствии с Уставом школы.

На основании итоговой оценки может быть составлена характеристика ученика:

1. Основные образовательные достижения следующие:
2. К проблемным вопросам личностного развития можно отнести: ...
3. Для решения проблем и новых задач на следующей ступени образования можно дать следующие психолого-педагогические рекомендации: ...

Все выводы и оценки, включаемые в характеристику, должны быть подтверждены материалами портфеля достижений и другими объективными показателями.

Школа информирует Районный отдел образования администрации Зубцовского района в установленной регламентом форме:

- о результатах выполнения итоговых работ по русскому языку, математике и итоговой комплексной работы на межпредметной основе;
- о количестве обучающихся, завершивших обучение на ступени начального общего образования и переведённых на следующую ступень общего образования.

Оценка личностных результатов

Объектом оценки личностных результатов являются сформированные у учащихся универсальные учебные действия, включаемые в три основных блока:

- *самоопределение* — сформированность внутренней позиции обучающегося — принятие и освоение новой социальной роли обучающегося; становление основ российской гражданской идентичности личности как чувства гордости за свою Родину, народ, историю и осознание своей этнической принадлежности; развитие самоуважения и способности адекватно оценивать себя и свои достижения, видеть сильные и слабые стороны своей личности;

- *смыслообразование* — поиск и установление личностного смысла (т. е. «значения для себя») учения обучающимися на основе устойчивой системы учебно-познавательных и социальных мотивов; понимания границ того, «что я знаю», и того, «что я не знаю», «незнания» и стремления к преодолению этого разрыва;
- *морально-этическая ориентация* — знание основных моральных норм и ориентация на их выполнение на основе понимания их социальной необходимости; способность к моральной децентрации — учёту позиций, мотивов и интересов участников моральной дилеммы при её разрешении; развитие этических чувств — стыда, вины, совести, как регуляторов морального поведения.

Оценка личностных результатов осуществляется, во-первых, в ходе *внешних неперсонифицированных мониторинговых исследований*, результаты которых являются основанием для принятия управленческих решений при проектировании и реализации программы развития, программ поддержки образовательного процесса, иных программ. Такая оценка осуществляется по запросу родителей (законных представителей) обучающихся или по запросу педагогов (или администрации образовательного учреждения) при согласии родителей (законных представителей) и проводится психологом, имеющим специальную профессиональную подготовку в области возрастной психологии.

Вторым методом оценки личностных результатов учащихся используемым в образовательной программе является оценка *личностного прогресса ученика* с помощью *портфолио*, способствующего формированию у учащихся культуры мышления, логики, умений анализировать, обобщать, систематизировать, классифицировать.

Третьим методом оценки личностных результатов учащихся используемым в образовательной программе является *неформальная оценка личностного прогресса ученика*.

Неформальное оценивание - это система наблюдений и сбор данных о том, что из себя представляет ученик в нормальных условиях обучения.

Цель неформального оценивания в том, чтобы заметить даже маленький прогресс и постараться усилить его путем похвалы и поддержки. Это может быть сделано разными способами:

- не скупиться на устную похвалу при хороших результатах;
- давать дружелюбные письменные комментарии в рабочих тетрадях;
- дарить цветные фигурки со словами «Хорошо!», «Отлично!» и другими;
- дарить маленькие подарки (календари, наклейки и т.д.)

- рисовать или штамповать веселые или грустные лица в манере кроки.

Неформальное оценивание несет скрытый характер и поэтому не пугает детей и помогает избежать стресса, который неизбежен при отметочном оценивании.

Четвертый метод - *самооценивание*. Самооценивание - это оценивание, проводимое самим ребенком, с целью измерить собственный успех.

Цели самооценивания следующие:

- представить детям полную картину их достижений;
- показать совпадают ли личностная и учительская оценка;
- сформировать правильное отношение к оцениванию.

Пятый метод - *групповое оценивание* (или оценка одноклассников) - это процесс оценивания друг друга вовремя урочной деятельности.

Основное *содержание оценки личностных результатов* на ступени начального общего образования строится вокруг оценки:

- сформированности внутренней позиции обучающегося, которая находит отражение в эмоционально-положительном отношении обучающегося к школе,
- ориентации на содержательные моменты образовательного процесса — уроки, познание нового, овладение умениями и новыми компетенциями, характер учебного сотрудничества с учителем и одноклассниками — и ориентации на образец поведения «хорошего ученика», как пример для подражания;
- сформированности основ гражданской идентичности — чувства гордости за свою Родину, знания знаменательных для Отечества исторических событий; любви к своему краю, осознания своей национальности, уважения культуры и традиций народов России и мира; развития доверия и способности к пониманию и сопереживанию чувствам других людей;
- сформированности самооценки, включая осознание своих возможностей в учении, способности адекватно судить о причинах своего успеха/неуспеха в учении; умения видеть свои достоинства и недостатки, уважать себя и верить в успех;
- сформированности мотивации учебной деятельности, включая социальные, учебно-познавательные и внешние мотивы, любознательность и интерес к новому содержанию и способам решения проблем, приобретению новых знаний и умений, мотивации достижения результата, стремления к совершенствованию своих способностей;

- знания моральных норм и сформированности морально-этических суждений, способности к оценке своих поступков и действий других людей с точки зрения соблюдения/нарушения моральной нормы.

Формирование и достижение указанных выше личностных результатов — задача и ответственность образовательного учреждения. Поэтому оценка этих результатов образовательной деятельности осуществляется не только в ходе *внешних неперсонифицированных мониторинговых исследований*, но и внутренних. Предметом оценки в этом случае становится не прогресс личностного развития обучающегося, а *эффективность воспитательно-образовательной деятельности образовательного учреждения*. Мониторинговые исследования проводятся два раза (первая четверть 1-го класса и четвёртая четверть 4-го класса).

Критерии оценивания личностных универсальных действий

Личностные универсальные учебные действия и его личностные результаты (показатели развития)	Основные критерии оценивания	Типовые диагностические задачи Предшкольная ступень образования (6,5–7 лет)	Типовые диагностические задачи Начальное образование (10,5–11 лет)
Самоопределение			
Внутренняя позиция школьника	<ul style="list-style-type: none"> <input type="checkbox"/> положительное отношение к школе; <input type="checkbox"/> чувство необходимости учения, <input type="checkbox"/> предпочтение уроков «школьного» типа урокам «дошкольного» типа; <input type="checkbox"/> адекватное содержательное представление о 	Беседа о школе (модифицированный вариант) (Нежнова Т.А.)	

	<p>школе;</p> <ul style="list-style-type: none"> <input type="checkbox"/> предпочтение классных коллективных занятий индивидуальным занятиям дома; <input type="checkbox"/> предпочтение социального способа оценки своих знаний – отметки дошкольным способам поощрения (сладости, подарки) 		
<p>Самооценка</p> <p>дифференцированность, рефлексивность</p> <p>регулятивный компонент</p>	<p>Когнитивный компонент:</p> <ul style="list-style-type: none"> <input type="checkbox"/> широта диапазона оценок; <input type="checkbox"/> обобщенность категорий оценок; <input type="checkbox"/> представленность в Я-концепции социальной роли ученика. <p><i>Рефлексивность</i> как</p> <ul style="list-style-type: none"> <input type="checkbox"/> адекватное осознанное представление о качествах хорошего ученика; <input type="checkbox"/> осознание своих возможностей в учении на основе сравнения «Я» и 		<p>Методика «10 Я» (Кун)</p> <p>Методика «Хороший ученик»</p> <p>Методика каузальной атрибуции</p>

	<p>«хороший ученик»;</p> <ul style="list-style-type: none"> <input type="checkbox"/> осознание необходимости самосовершенствования на основе сравнения «Я» и хороший ученик; <p>Регулятивный компонент</p> <ul style="list-style-type: none"> <input type="checkbox"/> способность адекватно судить о причинах своего успеха/неуспеха в учении, связывая успех с усилиями, трудолюбием, старанием 		успеха/неуспеха
Смыслообразование			
Мотивация учебной деятельности	<ul style="list-style-type: none"> <input type="checkbox"/> Сформированность познавательных мотивов – интерес к новому; <input type="checkbox"/> интерес к способу решения и общему способу действия; <input type="checkbox"/> сформированность социальных мотивов; <input type="checkbox"/> стремление выполнять социально-значимую и социально-оцениваемую деятельность, быть 	<p>«Незавершенная сказка»</p> <p>«Беседа о школе»</p> <p>(модифицированный вариант) (Нежнова Т.А.)</p>	<p>Шкала выраженности учебно-познавательного интереса (по Ксензовой Г.Ю.)</p> <p>Опросник мотивации</p>

	<p>полезным обществу;</p> <ul style="list-style-type: none"> <input type="checkbox"/> сформированность <i>учебных мотивов</i> <input type="checkbox"/> стремление к самоизменению – приобретению новых знаний и умений; <input type="checkbox"/> установление связи между учением и будущей профессиональной деятельностью 		
--	---	--	--

Критерии формирования действия нравственно-этической ориентации

Действие нравственно-этического оценивания	Основные критерии оценивания	Задачи для дошкольной стадии	Задачи для начальной школы
1. Выделение морального содержания ситуации нарушение/следование моральной норме	Ориентировка на моральную норму (справедливого распределения, взаимопомощи, правдивости)	«Раздели игрушки» (норма справедливого распределения)	После уроков (норма взаимопомощи)
2. Дифференциация конвенциональных и моральных норм	Ребенок понимает, что нарушение моральных норм оценивается как более серьезное и недопустимое		Опросник Е.Кургановой
3. Решение моральной дилеммы на основе децентрации	Учет ребенком объективных последствий нарушения нормы. Учет мотивов субъекта при нарушении нормы. Учет чувств и эмоций субъекта при нарушении норма. Принятие решения на основе соотнесения нескольких моральных норм	Разбитая чашка (модификация задачи Ж. Пиаже) (учет мотивов героев) «Невымытая посуда» (учет чувств героев)	«Булочка» (модификация задачи Ж.Пиаже) (координация трех норм – ответственности, справедливого распределения, взаимопомощи) и учет принципа компенсации

4. Оценка действий с точки зрения нарушения/соблюдения моральной нормы	Адекватность оценки действий субъекта с точки зрения	Все задания	Все задания
5. Умение аргументировать необходимость выполнения моральной нормы	Уровень развития моральных суждений	Все задания	Все задания

Конвенциональные и моральные нормы (по Э. Туриелю)

Виды социальных норм	Категории социальных норм	Мини-ситуации нарушения социальных норм
1	2	3

Конвенциональные	<p>Ритуально-этикетные:</p> <ul style="list-style-type: none"> - культура внешнего вида; - поведение за столом; - правила и формы общения в семье. <p>Организационно-административные:</p> <ul style="list-style-type: none"> - правила поведения в школе; - на улице; - в общественных местах. 	<ul style="list-style-type: none"> - не почистил зубы; - пришёл в грязной одежде; - накрошил на столе; - ушёл на улицу без разрешения. - встал без разрешения на уроке; - мусорил на улице; - перешёл дорогу в непопозженном месте
Моральные	<p>Альтруизм:</p> <ul style="list-style-type: none"> - помощь; - щедрость. <p>Ответственность, справедливость и законность:</p> <ul style="list-style-type: none"> - ответственность за несение материального ущерба 	<ul style="list-style-type: none"> - не предложил друзьям помощь в уборке класса; - не угостил родителей конфетами - взял у друга книгу и порвал её.

В рамках системы внутренней оценки возможна ограниченная оценка сформированности отдельных личностных результатов, полностью отвечающая этическим принципам охраны и защиты интересов ребёнка и конфиденциальности, **в форме, не представляющей угрозы личности, психологической безопасности и эмоциональному статусу учащегося.** Такая оценка направлена на решение задачи оптимизации личностного развития обучающихся и включает три основных компонента:

- характеристику достижений и положительных качеств обучающегося;
- определение приоритетных задач и направлений личностного развития с учётом как достижений, так и психологических проблем развития ребёнка;

- систему психолого-педагогических рекомендаций, призванных обеспечить успешную реализацию развивающих и профилактических задач развития.

Для диагностики и формирования *личностных* универсальных учебных действий учитель использует следующие виды заданий:

- участие в проектах;
- подведение итогов урока;
- творческие задания;
- зрительное, моторное, вербальное восприятие музыки;
- мысленное воспроизведение картины, ситуации, видеофильма;
- самооценка события, происшествия;
- дневники или листы достижений и т.д.

Методика «Беседа о школе»

(модифицированный вариант Т. А. Нежной,

Д. Б. Эльконина, А. Л. Венгера)

Цель: выявление сформированности внутренней позиции школьника, его мотивации учения.

Оцениваемые универсальные учебные действия: действия, направленные на определение своего отношения к поступлению в школу и школьной действительности; действия, устанавливающие смысл учения.

Возраст: 6,5—8 лет.

Метод оценивания: индивидуальная беседа с ребенком.

Описание задания: ученик должен ответить на вопросы:

1. Тебе нравится в школе?
2. Что тебе в школе больше всего нравится, что для тебя самое интересное?

3. Представь, что ты встретил малыша из детского сада, который о школе еще ничего не знает. Он тебя спрашивает: «Кто такой — хороший ученик?» Что ты ему ответишь?

4. Представь, что тебе предложили не каждый день учиться в школе, а заниматься дома с мамой и только иногда ходить в школу. Ты согласишься?

5. Представь, что есть школа А и школа Б. В школе А такое расписание уроков в 1 классе: каждый день чтение, математика, письмо и только иногда рисование, музыка, физкультура. В школе Б другое расписание — там каждый день физкультура, музыка, рисование, труд и только иногда чтение, математика, русский язык. В какой школе ты хотел бы учиться?

6. Представь, что к вам домой приехал знакомый твоих родителей. Вы с ним поздоровались, и он тебя спрашивает: «...?» Подумай, о чем он тебя может спросить.

7. Представь, что ты очень хорошо работал на уроке и учительница тебе говорит: «Саша (имя ребенка), ты сегодня очень старался, и я хочу тебя наградить за хорошую учебу.

Выбери сам, что ты хочешь — шоколадку, игрушку или пятерку в журнал».

Критерии оценивания:

1. Положительное отношение к школе, чувство необходимости учения, т. е. в ситуации необязательного посещения школы продолжает стремиться к занятиям специфически школьного содержания.

2. Проявление особого интереса к новому, собственно школьному содержанию занятий, что выражается в предпочтении уроков «школьного» типа урокам «дошкольного» типа.

3. Предпочтение классных коллективных занятий индивидуальным занятиям дома, социального способа оценки своих знаний (отметки) дошкольным способам поощрения (сладости, подарки).

Уровни оценивания:

0. Отрицательное отношение к школе и поступлению в нее.

1. Положительное отношение к школе при отсутствии ориентации на содержание школьно-учебной действительности (сохранение дошкольной ориентации). Ребенок хочет пойти в школу, но при сохранении дошкольного образа жизни.

2. Возникновение ориентации на содержательные моменты школьной действительности и образец «хорошего ученика», но при сохранении приоритета социальных аспектов школьного образа жизни по сравнению с учебными аспектами.

3. Сочетание ориентации на социальные и собственно учебные аспекты школьной жизни.

Методики для выявления сформированности личностных универсальных учебных действий

Методика «КТО Я?» (модификация методики Куна)

Цель: выявление сформированности Я-концепции и СО(личностные).

Оцениваемые УУД: действия, направленные на определение своей позиции в отношении социальной роли ученика и школьной действительности; действия, устанавливающие смысл учения.

Возраст: ступень начальной школы (10,5 – 11 лет)

Форма (ситуация оценивания): фронтальный письменный опрос.

Ситуация оценивания: Учащимся предлагается следующая инструкция:

Напиши как можно больше ответов на вопрос «Кто Я?»

Критерии оценивания:

1. Дифференцированность – количество категорий (социальные роли, умения, знания, навыки; интересы, предпочтения; личностные свойства, оценочные суждения).

2. Обобщенность

3. Самоотношение – соотношение положительных и отрицательных оценочных суждений

Уровни:

Дифференцированность

1 – 1-2 определения, относящихся к 1-2 категориям

2 - 3-5 определений, преимущественно относящихся к 2-3 категориям (социальные роли, интересы-предпочтения)

3 – от 6 определений и более, включая более 4 категорий, в том числе характеристику личностных свойств.

Обобщенность

1 - указывают конкретные действия (я учусь в школе), свои интересы;

2 – совмещение 1+3;

3 – указывают социальные роли (я ученик), обобщенные личностные качества (сильный, смелый)

Самоотношение

1 – преобладание отрицательных оценочных суждений или равенство отрицательных и положительных суждений (низкое самопринятие или отвержение)

2 - незначительное преобладание положительных суждений или преобладание нейтральных суждений (амбивалентное или недостаточно позитивное самоотношение)

3 . – преобладание положительных суждений (положительное самопринятие).

«Шкала выраженности учебно-познавательного интереса»

Цель: определение уровня сформированности учебно-познавательного интереса.

Оцениваемые УУД: действие смыслообразования, установление связи между содержанием учебных предметов и познавательными интересами учащихся.

Возраст: ступень начальной школы (10,5 – 11 лет)

Форма (ситуация оценивания): опросник для учителя

Ситуация оценивания:

Методика представляет собой шкалу с описанием поведенческих признаков, характеризующих отношение ученика к учебным задачам и выраженность учебно-познавательного интереса. Шкала предъявляется учителю с инструкцией отметить

наиболее характерные особенности поведения при решении задач для каждого ученика.

Критерии оценивания представлены в таблице.

Уровень	Критерий оценки поведения	Дополнительный диагностический признак
1. Отсутствие интереса	Интерес практически не обнаруживается. Исключение составляет яркий, смешной, забавный материал.	Безразличное или негативное отношение к решению любых учебных задач. Более охотно выполняет привычные действия, чем осваивает новые.
2. Реакция на новизну	Интерес возникает лишь на новый материал, касающийся конкретных фактов, но не теории	Оживляется, задает вопросы о новом фактическом материале, включается в выполнение задания, связанного с ним, но длительной устойчивой активности не проявляет
3. Любопытство	Интерес возникает на новый материал, но не на способы решения.	Проявляет интерес и задает вопросы достаточно часто, включается в выполнение заданий, но интерес быстро иссякает
4. Ситуативный учебный интерес	Интерес возникает к способам решения новой частной единичной задачи (но не к системам задач)	Включается в процессе решения задачи, пытается самостоятельно найти способ решения и довести задание до конца, после решения задачи интерес исчерпывается
5. Устойчивый учебно-познавательный интерес	Интерес возникает к общему способу решения задач, но не выходит за пределы изучаемого материала	Охотно включается в процесс выполнения заданий, работает длительно и устойчиво, принимает предложения найти новые применения найденному способу
6.	Интерес возникает независимо	Интерес – постоянная

Обобщенный учебно-познавательный интерес	от внешних требований и выходит за рамки изучаемого материала. Ученик ориентирован на общие способы решения системы задач.	характеристика ученика, проявляет выраженное творческое отношение к общему способу решения задач, стремится получить дополнительную информацию. Имеется мотивированная избирательность интересов.
--	--	---

Уровни:

Шкала позволяет выявить уровень сформированности учебно-познавательного интереса в диапазоне шести, качественно различающихся уровней:

- 1- отсутствие интереса,
- 2- реакция на новизну,
- 3- любопытство,
- 4- ситуативный учебный интерес,
- 5- устойчивый учебно-познавательный интерес;
- 6- обобщенный учебно-познавательный интерес.

Уровень 1 может быть квалифицирован как несформированность учебно-познавательного интереса; уровни 2 и 3 – как низкий, уровень 4 – удовлетворительный, уровень 5 – как высокий и уровень 6 как очень высокий.

Личностные результаты выпускников на ступени начального общего образования в полном соответствии с требованиями Стандарта не подлежат итоговой оценке, т.к. оценка личностных результатов учащихся отражает эффективность воспитательной и образовательной деятельности школы.

Достижение личностных результатов обеспечивается в ходе реализации всех компонентов образовательного процесса — учебных предметов, представленных в основной образовательной программе, включая внеурочную деятельность, реализуемую семьей и школой.

Оценка метапредметных результатов

Оценка метапредметных результатов предполагает оценку универсальных учебных действий учащихся (регулятивных, коммуникативных, познавательных),

т. е. таких умственных действий обучающихся, которые направлены на анализ своей познавательной деятельности и управление ею. К ним относятся:

- способность обучающегося принимать и сохранять учебную цель и задачи; самостоятельно преобразовывать практическую задачу в познавательную; умение планировать собственную деятельность в соответствии с поставленной задачей и условиями её реализации и искать средства её осуществления; умение контролировать и оценивать свои действия, вносить коррективы в их выполнение на основе оценки и учёта характера ошибок, проявлять инициативу и самостоятельность в обучении;
- умение осуществлять информационный поиск, сбор и выделение существенной информации из различных информационных источников;
- умение использовать знаково-символические средства для создания моделей изучаемых объектов и процессов, схем решения учебно-познавательных и практических задач;
- способность к осуществлению логических операций сравнения, анализа, обобщения, классификации по родовидовым признакам, установлению аналогий, отнесению к известным понятиям;
- умение сотрудничать с педагогом и сверстниками при решении учебных проблем, принимать на себя ответственность за результаты своих действий.

Достижение метапредметных результатов обеспечивается за счёт основных компонентов образовательного процесса — учебных предметов, представленных в обязательной части учебного плана.

Основное *содержание оценки метапредметных результатов* на ступени начального общего образования строится вокруг умения учиться. Оценка метапредметных результатов проводится в ходе различных процедур таких, как решение задач творческого и поискового характера, учебное проектирование, итоговые проверочные работы, комплексные работы на межпредметной основе, мониторинг сформированности основных учебных умений.

Уровень сформированности универсальных учебных действий, представляющих содержание и объект оценки метапредметных результатов, может быть качественно оценен и измерен в следующих основных формах.

Во-первых, достижение метапредметных результатов может выступать как результат выполнения специально сконструированных диагностических задач, направленных на оценку уровня сформированности конкретного вида универсальных учебных действий.

Во-вторых, достижение метапредметных результатов может рассматриваться как инструментальная основа (или как средство решения) и как условие успешности выполнения учебных и учебно-практических задач средствами учебных предметов. В зависимости от успешности выполнения проверочных заданий по математике, русскому языку, чтению, окружающему миру, технологии и другим предметам и с учётом характера ошибок, допущенных ребёнком, можно сделать вывод о сформированности ряда познавательных и регулятивных действий обучающихся. Проверочные задания, требующие совместной (командной) работы обучающихся на общий результат, позволяют оценить сформированность коммуникативных учебных действий.

Наконец, достижение метапредметных результатов может проявиться в успешности выполнения комплексных заданий на межпредметной основе. В частности, широкие возможности для оценки сформированности метапредметных результатов открывает использование проверочных заданий, успешное выполнение которых требует освоения навыков работы с информацией.

Преимуществом двух последних способов оценки является то, что предметом измерения становится уровень *присвоения* обучающимся универсального учебного действия, обнаруживающий себя в том, что действие занимает в структуре учебной деятельности обучающегося место *операции, выступая средством, а не целью* активности ребёнка.

Оценку уровня сформированности ряда универсальных учебных действий, уровень овладения которыми имеет определяющее значение для оценки эффективности всей системы начального образования, целесообразно проводить в форме неперсонифицированных процедур.

Оценка уровня учебно-познавательного интереса

Уровень	Критерий	Дополнительный
---------	----------	----------------

интереса	оценки поведения	диагностический признак
1	2	3
1. Отсутствие интереса	Интерес практически не обнаруживается. Исключение составляет реакция на яркий, смешной, забавный материал.	Безразличное или негативное отношение к решению любых учебных задач. Более охотно выполняет привычные действия, чем осваивает новые.
2. Реакция на новизну	Интерес возникает лишь к новому материалу, касающемуся конкретных фактов, но не теории.	Оживляется, задаёт вопросы о новом фактическом материале, включается в выполнение задания, связанного с ним, но длительной устойчивой активности не проявляет.
3. Любопытство.	Интерес возникает к новому материалу, но не к способам решения.	Проявляет интерес и задаёт вопросы достаточно часто, включается в выполнение задания, но интерес быстро иссякает
4. Ситуативный учебный интерес.	Интерес возникает к способам решения новой частной единичной задачи (но не к системам задач)	Включается в процесс решения задачи. Пытается самостоятельно найти способ решения и довести задание до конца, после решения задачи интерес исчерпывается.
5. Устойчивый учебно-познавательный интерес.	Интерес возникает к общему способу решения задач, но не выходит за пределы изучаемого материала.	Охотно включается в процесс выполнения заданий. Работает длительно и устойчиво, принимает предложения найти новые применения найденному способу
6. Обобщённый	Интерес возникает независимо от внешних требований и	Интерес – постоянная характеристика, проявляется

ый учебно-познавательный интерес.	выходит за рамки изучаемого материала. Ориентируется на общие способы решения системы задач.	выраженное творческое отношение к общему способу решения задач, стремится получить дополнительную информацию.
-----------------------------------	--	---

Уровень 1 может быть квалифицирован как несформированность учебно-познавательного интереса; уровни 2 и 3 – как низкий познавательный интерес; уровень 4 – удовлетворительный; уровень 5 – высокий; уровень 6 – очень высокий.

Для диагностики и формирования *познавательных* универсальных учебных действий учитель использует следующие виды заданий:

- «найди отличия» (можно задать их количество);
- «на что похоже?»;
- поиск лишнего;
- «лабиринты»;
- упорядочивание;
- «цепочки»;
- хитроумные решения;
- составление схем-опор;
- работа с разного вида таблицами;
- составление и распознавание диаграмм;
- работа со словарями и т.д.

Для диагностики и формирования *регулятивных* универсальных учебных действий учитель использует следующие виды заданий:

- «преднамеренные ошибки»;
- поиск информации в предложенных источниках;
- взаимоконтроль;
- взаимный диктант;
- диспут;
- заучивание материала наизусть в классе;
- «ищу ошибки»;
- КОНОП (контрольный опрос на определенную проблему) и т.д.

Для диагностики и формирования *коммуникативных* универсальных учебных действий учитель использует следующие виды заданий:

- составь задание партнеру;
- отзыв на работу товарища;
- групповая работа по составлению кроссворда;
- «отгадай, о ком говорим»;
- диалоговое слушание (формулировка вопросов для обратной связи);
 - «подготовь рассказ...», «опиши устно...», «объясни...» и т. д.

Педагогическое исследование эффективности работы по формированию метапредметных УУД обучающихся

Диагностика уровня развития УУД обучающихся проводится в три этапа:

- в начале учебного года;
- в конце первого полугодия;
- в конце учебного года.

Организуется исследование в форме наблюдения за учебной и внеучебной деятельностью школьников. Оценка преподавателя фиксируется в специальной диагностической карте "Уровень развития УУД обучающихся".

При заполнении анкеты используется 3-балльная система оценки уровня владения ОУУН:

- **3 балла** - оптимальный (владеет);
- **2 балла** - достаточный (частично владеет);
- **1 балл** - критический уровень (не владеет).

Анализ результатов исследования

Сначала необходимо вычислить в процентах коэффициент уровня УУД каждого ученика по следующей формуле:

$$K_{\text{УУД}} = \frac{\text{Сумма баллов}}{3n} \times 100,$$

где n - суммарное число контролируемых умений.

Далее следует вычислить средний коэффициент уровня сформированности отдельно каждого вида умений по классификации для класса по формуле:

$$K_{\text{УУД класса}} = \frac{\sum K_{\text{УУД}}}{m}$$

где $\sum K_{\text{УУД}}$ - суммарный коэффициент уровня ОУУН всех обучающихся класса;

m - количество обучающихся.

На основании полученных данных выделяют три уровня сформированности УУД:

- высокий ($K_{\text{УУД}}$ - 100-86%) - ОУУН в значительной степени сформированы;
- средний ($K_{\text{УУД}}$ - 60-85%) - сформированы частично;

- низкий ($K_{ууд}$ - 59% и меньше) - практически не сформированы.

Диагностическая карта "Уровень развития УУД обучающихся"

Класс: _____ .

Учитель: _____ .

Этап диагностики: входная, промежуточная, итоговая (нужное подчеркнуть).

Дата: _____ .

Умения обучающегося	Баллы/%				Показатель	Уровень
	Ф.И.ученика	Всего по классу				
Регулятивные УУД						
Ставить учебную задачу						
Понимать последовательность						
Сравнивать полученные результаты с учебной задачей						
Оценивать свою деятельность и деятельности других						
Правильно оформлять и вести						
Познавательные УУД						
Работать с учебником и дополнительной литературой						
Различать повествование, описание, рассуждение						
Составлять на основании текста таблицы, схемы, графики						
Осуществлять наблюдения за объектом в соответствии с						
Владеть различными видами						
Логические УУД						
Выделять главное						
Составлять простой план						
Сравнивать факты, явления, события по заданным критериям						
Давать определение по существенным признакам	V	4				
Высказывать суждения, подтверждать их фактами						
Обобщать, подытоживать	A					

Коммуникативные ОУУ						
Высказывать суждения						
Задать уточняющие вопросы						
Слушать друг друга						
Распределять работу при совместной деятельности						
Участвовать в учебном диалоге						
Организовывать работу в группе						
Всего						

Методика «Проба на внимание»

(П. Я. Гальперин и С. Л. Кабыльницкая)

Цель: выявление уровня сформированности внимания и самоконтроля.

Оцениваемые УУД: регулятивное действие контроля;

Возраст: ступень начального образования (10.5 – 11 лет).

Форма и ситуация оценивания: фронтальный письменный опрос.

Внимание как идеальная, сокращенная автоматизированная форма контроля (П.Я.Гальперин). В исследованиях П.Я.Гальперина и С.Л.Кабыльницкой было показано, что сензитивным периодом для формирования внимания является 3 класс, поскольку дети уже владеют навыками учебной работы, а ошибки по невниманию еще не приобрели обобщенного характера.

Инструкция: «Прочитай этот текст. Проверь его. Если найдешь в нем ошибки (в том числе и смысловые), исправь их карандашом или ручкой».

Исследователь фиксирует время работы с текстом, особенности поведения ребенка (уверенно ли работает, сколько раз проверяет текст, читает про себя или вслух и прочее).

Для нахождения и исправления ошибок не требуется знания правил, но необходимы внимательность и самоконтроль. Текст содержит 10 ошибок.

Текст 1

Стары лебеди склонили перед ним гордые шеи. Взрослые и дети толпились на берегу. Внизу над ними расстилалась ледяная пустыня. В ответ я кивал ему рукой. Солнце дохотило до верхушек деревьев и тряталось за ними. Сорняки живучи и плодовиты. Я уже заснул, когда кто-то окликнул меня. На столе лежала карта на шего города. Самолет сюда, чтобы помочь людям. Скоро удалось мне на машине.

Текст 2

На Крайнем Юге не росли овощи, а теперь растут. В огороде выросли много моркови. Под Москвой не разводили, а теперь разводят. Бешал Ваня по полю, да вдруг остановился. Грчи вьют гнёзда на деревьях. На повогодней ёлке висело много икрушек. Грачи для птенцов червей на поляне. Охотник вечером с охоты. В тегради Раи хорошие отметки. Нашкольной площадке играли дети. Мальчик мчался на лошади В траве стречет кузнечик. Зимой цвела в саду яблоня.

Критерии оценивания:

Подсчитывается количество пропущенных ошибок. Исследователь должен обратить внимание на качество пропущенных ошибок: пропуск слов в предложении, букв в слове, подмена букв, слитное написание слова с предлогом, смысловых ошибок или др.

Уровни сформированности внимания:

- 0—2 — высший уровень внимания,
- 3—4 — средний уровень внимания,
- более 5 — низкий уровень внимания.

Методика «Ваза с яблоками»

(модифицированная проба Ж.Пиаже).

Оцениваемые УУД: действия, направленные на учет позиции собеседника (партнера)

Возраст: ступень начальной школы (10,5 – 11 лет)

Форма (ситуация оценивания): групповая работа с детьми

Метод оценивания: анализ детских рисунков

Описание задания: детям раздаются бланки с текстом задания и рисунками.

Материал: бланк задания и четыре разноцветных карандаша (можно фломастера): красный, желтый, зеленый и розовый.

Инструкция (текст задания на бланке):

На занятии в кружке рисования за квадратным столом сидят четверо школьников – Настя, Люба, Денис и Егор. Они рисуют разноцветные яблоки, лежащие в вазе в центре стола (рис. 1.: ваза с красным, желтым, зеленым и розовым яблоком).

Раскрась и подпиши рисунок каждого из четырех художников (рис. 2: четыре рамки с одинаковыми изображениями вазы с не покрашенными яблоками).

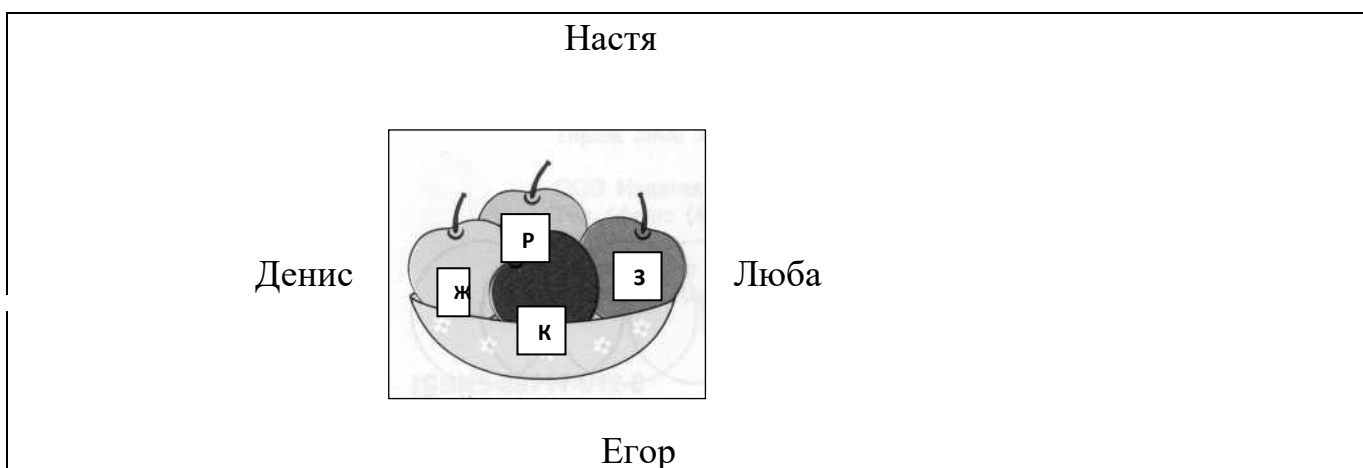


Рис. 1.




Рис. 2.

Критерии оценивания:

- понимание возможности различных позиций и точек зрения (преодоление эгоцентризма), ориентация на позиции других людей, отличные от собственной,
- соотнесение характеристик или признаков предметов с особенностями точки зрения наблюдателя, координация разных пространственных позиций.

Показатели уровня выполнения задания:

Низкий уровень: ребенок не учитывает различие точек зрения наблюдателей: рисунки одинаковые или яблоки покрашены в случайном порядке и не соответствуют позиции художника.

Средний уровень: частично правильный ответ: ребенок понимает наличие разных точек зрения, но не любую точку зрения может правильно представить и учесть: по крайней мере на двух из четырех рисунков расположение яблок соответствует точке зрения художника.

Высокий уровень: ребенок четко ориентируется на особенности пространственной позиции наблюдателей: на всех четырех рисунках расположение яблок соответствует позиции художников.

Таким образом, *оценка метапредметных результатов может проводиться в ходе различных процедур.*

Оценка предметных результатов

Достижение предметных результатов обеспечивается за счет основных учебных предметов.

Предметные результаты содержат в себе, во-первых, *систему основополагающих элементов научного знания*, которая выражается через учебный материал различных курсов (далее — *система предметных знаний*), и, во-вторых, *систему формируемых действий* (далее — *система предметных действий*), которые преломляются через специфику предмета и направлены на применение знаний, их преобразование и получение нового знания.

Система предметных знаний — важнейшая составляющая предметных результатов. В ней можно выделить *опорные знания* (знания, усвоение которых принципиально необходимо для текущего и последующего успешного обучения) и знания, дополняющие, расширяющие или углубляющие опорную систему знаний, а также служащие пропедевтикой для последующего изучения курсов.

Опорная система знаний определяется с учётом их значимости для решения основных задач образования на данной ступени, опорного характера изучаемого материала для последующего обучения, а также с учётом принципа реалистичности, потенциальной возможности их достижения большинством обучающихся. Иными словами, в эту группу включается система таких знаний, умений, учебных действий, которые, во-первых, принципиально необходимы для успешного обучения и, во-вторых, при наличии специальной целенаправленной работы учителя в принципе могут быть достигнуты подавляющим большинством детей.

На начальной ступени обучения особое значение для продолжения образования имеет усвоение обучающимися *опорной системы знаний по русскому языку и математике*. Объектом оценки предметных результатов являются действия, выполняемые обучающимися с предметным содержанием.

Действия с предметным содержанием (или предметные действия) — вторая важная составляющая предметных результатов. В основе многих предметных действий лежат те же универсальные учебные действия, прежде всего познавательные: использование знаково-символических средств; моделирование; сравнение, группировка и классификация объектов; действия анализа, синтеза и обобщения; установление связей (в том числе причинно-следственных) и аналогий;

поиск, преобразование, представление и интерпретация информации, рассуждения и т. д. Однако на разных предметах эти действия выполняются с разными объектами, например: с числами и математическими выражениями; со звуками и буквами, словами, словосочетаниями и предложениями; с высказываниями и текстами; с объектами живой и неживой природы; с музыкальными и художественными произведениями и т. п. Поэтому при всей общности подходов и алгоритмов выполнения действий сам состав формируемых и отрабатываемых действий носит специфическую «предметную» окраску.

Формирование одних и тех же действий на материале разных предметов способствует сначала правильному их выполнению в рамках заданного предметом диапазона (круга) задач, а затем и *осознанному и произвольному их выполнению*, переносу на новые классы объектов. Это проявляется в способности обучающихся решать разнообразные по содержанию и сложности классы учебно-познавательных и учебно-практических задач.

Поэтому объектом оценки предметных результатов является способность учащихся решать учебно-познавательные и учебно-практические задачи.

В школе используются следующие **средства, методы и формы оценивания образовательных результатов**, используемые в учебно-воспитательном процессе.

<i>Диагностиро вание</i>	<i>Текущее оценивание</i>	<i>итоговое (четверть, год) оценивание</i>
------------------------------	---------------------------	--

-стартовая диагностика -тестово-диагностические работы	- устный опрос - письменная работа - самостоятельная работа - диктанты - контрольное списывание - тестовые задания - графическая работа - изложение - доклад - творческая работа -контроль техники чтения -самоанализ	- итоговых диагностических работ по русскому языку и математике -диагностические контрольные работы по УУД -итоговая комплексная межпредметная диагностическая работа
	- портфель достижений (портфолио) - анализ психолого-педагогических исследований	

Стартовая диагностика в первых классах основывается на результатах мониторинга общей готовности первоклассников к обучению в школе и результатах оценки их готовности к изучению данного курса. Следует помнить, что частичное или даже полное отсутствие у ребенка отдельных умений, неполнота представлений, низкий уровень социального развития не является основанием для дискриминационных решений, а указывает на необходимость индивидуальной коррекционной работы с ребенком и направления коррекции (см.далее).

Стартовые и итоговые тестово - диагностические работы позволяют определить уровень остаточных и итоговых знаний учащихся за каникулярный период и учебный год соответственно. Стартовые работы проводятся в начале учебного года и служат материалом для составления программы повторения. Итоговая работа призвана систематизировать те умения, которые были освоены детьми в течение учебного года. Текст стартовой и итоговой работ один и тот же. Отличаются они только целью и временем проведения.

Тестово- диагностические работы (ТДР). Этот вид работы применяется при изучении темы и проводится в два этапа: «на входе» в тему (прогностический

контроль) – «проигрывание всех операций учебного действия в уме до начала его реального выполнения – и «на выходе» изучения темы (рефлексивный контроль) – выявление остаточных знаний по теме.

Текущее оценивание предполагает комплексный подход к оценке результатов образования (оценка предметных, метапредметных и личностных результатов. В качестве содержательной и критериальной базы оценки используются планируемые результаты освоения основных образовательных программ.

Наблюдение – метод сбора первичной информации путем непосредственной регистрации наличия заранее выделенных показателей какого-либо аспекта деятельности всего класса или одного ученика. Для фиксации результатов наблюдения используются специальные формы (листы наблюдений), которые могут быть именными или аспектными (для оценки сформированности данного аспекта деятельности у всего класса). Возможно использование и иных инструментов: линейки достижений, лестницы успеха, цветовые сигналы и др.

По ходу изучения темы индивидуальные достижения младших школьников удобно фиксировать с помощью линейчек. Линейки достижений позволяют наглядно увидеть как степень сформированности того или иного навыка на данный момент, так и индивидуальный прогресс ребенка.

Для отслеживания и оценивания предметных знаний, способов деятельности используются *листы индивидуальных достижений*. Такие листы разрабатываются внутри школы. Освоенные навыки дети и учитель могут отмечать в листах с помощью линейчек или закрашивая определенную клеточку – полностью или частично (см. далее).

Проверочные (ПР) и самостоятельные работы по ходу изучения темы (КР) – операционный контроль (проверка способности ребенка действовать по алгоритму) и контроль за результатами.

Для использования перечисленных выше методов и форм оценивания учителем разрабатываются *инструменты* (см. **Приложение 4**).

Оценка предметных результатов может проводиться как в ходе не персонифицированных процедур с целью оценки эффективности деятельности, так и в ходе персонифицированных процедур с целью итоговой оценки результатов учебной деятельности обучающихся на начальной ступени общего образования.

Модель предметного мониторинга

I ступень начального общего образования

Цель предметного мониторинга: создание оснований для обобщения и анализа полученной информации об уровне предметной обученности для осуществления оценок прогнозирования тенденций развития, принятия обоснованных решений по улучшению качества образования.

Клас с	Входн.			Контр. Работа			Входн.			Контр. Работа				
	И полугодие	II полугодие	III полугодие	И полугодие	II полугодие	III полугодие	И полугодие	II полугодие	III полугодие	И полугодие	II полугодие	III полугодие		
1			Р М Ч				Р М Ч				Р М Ч			Р М Ч
2	Р М Ч	Р М Ч	Р М Ч	Р М Ч	Р М Ч	Р М Ч	Р М Ч	Р М Ч	Р М Ч	Р М Ч	Р М Ч	Р М Ч	Р М Ч	Р М Ч
3	Р М Ч	Р М Ч	Р М Ч	Р М Ч	Р М Ч	Р М Ч	Р М Ч	Р М Ч	Р М Ч	Р М Ч	Р М Ч	Р М Ч	Р М Ч	Р М Ч
4	Р М Ч	Р М Ч	Р М Ч	Р М Ч	Р М Ч	Р М Ч	Р М Ч	Р М Ч	Р М Ч	Р М Ч	Р М Ч	Р М Ч	Р М Ч	Р М Ч

Р – русский язык

О/м – окружающий мир

М – математика

Ч – литературное чтение

Оценка достижения этих предметных результатов ведётся как в ходе текущего и промежуточного оценивания, так и в ходе выполнения итоговых проверочных работ. Результаты накопленной оценки, полученной в ходе текущего и промежуточного оценивания, фиксируются, в форме портфеля достижений и учитываются при определении итоговой оценки.

Основным инструментом итоговой оценки являются итоговые комплексные работы – система заданий различного уровня сложности по чтению, русскому языку, математике и окружающему миру (Приложение 4).

В учебном процессе оценка предметных результатов проводится с помощью диагностических работ (промежуточных и итоговых), направленных на определение уровня освоения темы учащимися. Проводится мониторинг результатов выполнения трех итоговых работ – по русскому языку, математике – и итоговой комплексной работы на межпредметной основе.

Карта индивидуального развития обучающегося 1 __ класса

(лист индивидуальных достижений)

Ф.И.ученика _____

Учитель _____

МБОУ _____ 20__ - 20__ учебный
год

Формируемые умения и навыки	Месяц									Уровень развития
	сентябрь	октябрь	ноябрь	декабрь	январь	февраль	март	апрель	май	
Педагогическая диагностика готовности к школе										
Развитие фонематического слуха										
Развитие:										
• внимания										

• памяти																				
• слуха																				
• зрительной памяти																				
• творческого воображения																				
Умение классифицировать предметы																				
Ориентировка в направлениях																				
Речевое развитие:																				
• словарный запас																				
• отвечает на поставленный вопрос																				
• пересказывает прочитанное																				
• составляет предложение по иллюстрациям																				
Чтение																				
Знает все буквы																				
Читает:																				
• по буквам																				
• слогам																				
• слогами и словами																				
• словами																				
• предложениями																				
Читает текст																				
Читает без ошибок																				
Постановка ударения																				
Выразительность чтения:																				
• четкое проговаривание																				
• соблюдение интонации																				
Понимание прочитанного:																				
• восстановление пропущенного слова, предложения в тексте																				
• пересказ с опорой на помощь учителя																				
• ответ на прямой вопрос учителя по																				
• словесное рисование картин																				
• построение плана текста с помощью																				
Чтение наизусть																				
Составление собственного рассказа:																				
• по иллюстрации																				
• наблюдению																				
Прочитывает количество слов в минуту (в конце учебного года)																				

Навыки письма										
Развитие мелкой моторики										
Владеет звуковым анализом слога, слова с опорой на схему										
Пишет отдельные слова										
Пишет (печатает) отдельные буквы										
При письме соблюдает:										
• высоту букв										
• расстояние между элементами букв, словами										
• наклон										
• форму буквы										
• аккуратность										
Умеет списывать:										
• с печатного текста										
• рукописного										
• слова без ошибок										
Допускает ошибки:										
• искажает буквы										
• пропускает буквы										
• нет заглавной буквы в начале предложения										
• нет заглавной буквы в именах людей и кличках животных										
• нет точки в конце предложения и др. знаков										
• в сочетаниях <i>ЖИ-ШИ, ЧА-ЩА, ЧУ-ЩУ</i>										
• в парных согласных в конце и середине										
• в безударных гласных в корне слова (проверяемых, непроверяемых)										

Список формируемых навыков может быть продолжен учителем.

В процессе оценки используются разнообразные методы и формы, взаимно дополняющие друг друга (стандартизированные письменные и устные работы, проекты, практические работы, творческие работы, самоанализ и самооценка, наблюдения и др.).

Диагностика сформированности целеполагания учащихся

Уровень	Показатель	Поведенческие индикаторы с
---------	------------	----------------------------

	сформированности	сформированности
Отсутствие цели	Предъявляемое требование осознается лишь частично. Включаясь в работу, быстро отвлекается или ведет себя хаотично. Может принимать лишь простейшие цели (не предполагающие промежуточные цели-требования)	Плохо различает учебные задачи разного типа; отсутствует реакция на новизну задачи, не может выделить промежуточные цели, нуждается в пооперационном контроле со стороны учителя, не может ответить на вопросы о том, что он собирается делать или сделал
Принятие практической задачи	Принимает и выполняет только практические задачи (но не теоретические), в теоретических задачах не ориентируется	Осознает, что надо делать в процессе решения практической задачи; в отношении теоретических задач не может осуществлять целенаправленных действий
Переопределение познавательной задачи в практическую	Принимает и выполняет только практические задачи, в теоретических задачах не ориентируется	Осознает, что надо делать и что сделал в процессе решения практической задачи; в отношении теоретических задач не может осуществлять целенаправленных действий
Принятие познавательной цели	Принятая познавательная цель сохраняется при выполнении учебных действий и регулирует весь процесс их выполнения; четко выполняется требование познавательной задачи	Охотно осуществляет решение познавательной задачи, не изменяя ее (не подменяя практической задачей и не выходя за ее требования), четко может дать отчет о своих действиях после принятого решения
Переопределение практической задачи в теоретическую	Столкнувшись с новой практической задачей, самостоятельно формулирует	Невозможность решить новую практическую задачу объясняет отсутствием адекватных способов; четко осознает свою цель и

	познавательную цель и строит действие в соответствии с ней	структуру найденного способа
Самостоятельная постановка учебных целей	Самостоятельно формулирует познавательные цели, выходя за пределы требований программы	Выдвигает содержательные гипотезы, учебная деятельность приобретает форму активного исследования способов действия

Уровни развития контроля

Уровень	Показатель сформированности	Дополнительный диагностический признак
Отсутствие контроля	Ученик не контролирует учебные действия, не замечает допущенных ошибок	Ученик не умеет обнаружить и исправить ошибку даже по просьбе учителя, некритично относится к исправленным ошибкам в своих работах и не замечает ошибок других учеников
Контроль на уровне произвольного внимания	Контроль носит случайный непроизвольный характер, заметив ошибку, ученик не может обосновать своих действий	Действуя неосознанно, предугадывает правильное направление действия; сделанные ошибки исправляет неуверенно, в малознакомых действиях ошибки допускает чаще, чем в знакомых
Потенциальный контроль на уровне произвольного внимания	Ученик осознает правило контроля, но одновременное выполнение учебных действий и контроля затруднено; ошибки ученик исправляет и объясняет	В процессе решения задачи контроль затруднен, после решения ученик может найти и исправить ошибки, в многократно повторенных действиях ошибок не допускает
Актуальный контроль на уровне	В процессе выполнения действия ученик ориентируется на правило	Ошибки исправляет самостоятельно, контролирует процесс решения задачи

произвольного внимания	контроля и успешно использует его в процессе решения задач, почти не допуская ошибок	другими учениками, при решении новой задачи не может скорректировать правило контроля новым условиям
Потенциальный рефлексивный контроль	Решая новую задачу, ученик применяет старый неадекватный способ, с помощью учителя обнаруживает неадекватность способа и пытается ввести коррективы	Задачи, соответствующие усвоенному способу, выполняются безошибочно. Без помощи учителя не может обнаружить несоответствие усвоенного способа действия новым условиям
Актуальный рефлексивный контроль	Самостоятельно обнаруживает ошибки, вызванные несоответствием усвоенного способа действия и условий задачи, и вносит коррективы	Контролирует соответствие выполняемых действий способу, при изменении условий вносит коррективы в способ действия до начала решения

Уровни развития оценки

Уровень	Показатель	Поведенческий индикатор
Отсутствие оценки	Ученик не умеет, не пытается и не испытывает потребности в оценке своих действий – ни самостоятельной, ни по просьбе учителя	Всецело полагается на отметку учителя, воспринимает ее некритически (даже в случае явного занижения), не воспринимает аргументацию оценки; не может оценить свои силы относительно решения поставленной задачи
Адекватная ретроспективная оценка	Умеет самостоятельно оценить свои действия и содержательно обосновать правильность или ошибочность результата, соотнося его со схемой действия	Критически относится к отметкам учителя; не может оценить своих возможностей перед решением новой задачи и не пытается этого делать; может оценить действия других учеников

Неадекватная прогностическая оценка	Приступая к решению новой задачи, пытается оценить свои возможности относительно ее решения, однако при этом учитывает лишь факт того, знает ли он ее или нет, а не возможность изменения известных ему способов действия	Свободно и аргументированно оценивает уже решенные им задачи, пытается оценивать свои возможности в решении новых задач, часто допускает ошибки, учитывает лишь внешние признаки задачи, а не ее структуру, не может этого сделать до решения задачи
Потенциально адекватная прогностическая оценка	Приступая к решению новой задачи, может с помощью учителя оценить свои возможности в ее решении, учитывая изменения известных ему способов действий	Может с помощью учителя обосновать свою возможность или невозможность решить стоящую перед ним задачу, опираясь на анализ известных ему способов действия; делает это неуверенно, с трудом
Актуально адекватная прогностическая оценка	Приступая к решению новой задачи, может самостоятельно оценить свои возможности в ее решении, учитывая изменения известных способов действия	Самостоятельно обосновывает еще до решения задачи свои силы, исходя из четкого осознания усвоенных способов и их вариаций, а также границ их применения

В ходе внутренней оценки, фиксируемой в портфеле достижений в виде оценочных листов и листов наблюдений учителя, может быть оценено достижение таких предметных действий, которые трудно или нецелесообразно проверить в ходе стандартизированной итоговой проверочной работы.

Лист наблюдения для обучающегося 1__ класса

Ф.И. ученика _____

МБОУ _____

Учитель _____

Умения обучающегося	старт	октябрь	декабрь	Февраль	май	Уровень
Ставит цель исследования с помощью учителя						
Следует плану, предложенному учителем						
Использует источники информации, рекомендованные учителем						

Лист наблюдения для обучающегося 2, 3__ класса

Ф.И. ученика _____

МБОУ _____

Учитель _____

Умения обучающегося	старт	октябрь	декабрь	Февраль	май	Уровень
Ставит цель исследования самостоятельно						
В целом представляет, как						

достичь цели						
Пытается обнаружить способы получения информации						

Лист наблюдения для обучающегося 4__ класса

Ф.И. ученика _____

МБОУ _____

Учитель _____

Умения обучающегося	старт	октябрь	декабрь	Февраль	май	Уровень
Самостоятельно ставит цель исследования и действует согласно этой цели						
Самостоятельно планирует и проводит исследовательский эксперимент						
Знает, как получить необходимую информацию и использует разные способы ее получения						

Оценка результатов деятельности начального образования школы осуществляется в ходе её аккредитации, а также в рамках аттестации учителей начальных классов. Она проводится на основе результатов итоговой оценки достижения планируемых результатов освоения основной образовательной программы начального общего образования с учётом:

- результатов мониторинговых исследований разного уровня (регионального, муниципального);
- условий реализации основной образовательной программы начального общего образования;
- особенностей контингента обучающихся.

Предметом оценки в ходе данных процедур является также *внутренняя оценочная деятельность* образовательного учреждения и педагогов и, в частности, отслеживание динамики образовательных достижений выпускников начальной школы данного образовательного учреждения.

Результативность определяется на основе отслеживания динамики показателей социальной успешности каждого ученика, учеников каждого класса, параллели и в целом по школе.

Карта оценки личностных оснований социальной успешности школьников

Компоненты	Младший школьный возраст
Знания	Знание норм и правил поведения и взаимодействия школьников.
	Знание продуктивных приёмов учебной деятельности.
	Знание особенностей собственной личности, способствующих успеху в деятельности.
Навыки и умения	Сформированность продуктивных приёмов и навыков учебной деятельности
	Сформированность навыков конструктивного взаимодействия со сверстниками и взрослыми

	Навыки самоконтроля
	Навыки конструктивного поведения в трудных ситуациях
Мотивы и ценности	Стремление к соблюдению правил, руководство в поведении сознательными социальными нормами и правилами
	Сформированность учебной мотивации
	Ценностное отношение к другой личности, стремление к дружеским контактам
Личностные качества	Самоорганизация и саморегуляция
	Критичное отношение к себе
	Интеллектуальная рефлексия

Используемая в школе система оценки ориентирована на стимулирование обучающегося стремиться к объективному контролю, а не сокрытию своего незнания и неумения, на формирование потребности в адекватной и конструктивной самооценке.

II. СОДЕРЖАТЕЛЬНЫЙ РАЗДЕЛ

1. ПРОГРАММА ФОРМИРОВАНИЯ УНИВЕРСАЛЬНЫХ УЧЕБНЫХ ДЕЙСТВИЙ ОБУЧАЮЩИХСЯ НА СТУПЕНИ НАЧАЛЬНОГО ОБЩЕГО ОБРАЗОВАНИЯ

Программа формирования универсальных учебных действий (далее - УУД) на ступени начального образования школы конкретизирует требования Стандарта к личностным и метапредметным результатам освоения основной образовательной программы начального общего образования, дополняет традиционное содержание образовательно - воспитательных программ.

Программа формирования универсальных учебных действий является основой разработки рабочих программ отдельных учебных предметов.

Программа формирования УУД направлена на обеспечение системно - деятельностного подхода и призвана способствовать реализации развивающего потенциала общего среднего образования, развитию системы универсальных учебных действий, выступающей как инвариантная основа образовательного процесса и обеспечивающей школьникам умение учиться, способность к саморазвитию и самосовершенствованию. Все это достигается путем как освоения обучающимися конкретных предметных знаний и навыков в рамках отдельных дисциплин, так и сознательного, активного присвоения ими нового социального опыта.

Целью программы формирования УУД является создание условий для реализации технологии формирования УУД на начальной ступени общего образования средствами учебно-методического комплекта «Школа России».

Функции УУД:

- обеспечение возможностей обучающегося самостоятельно осуществлять деятельность учения, ставить учебные цели, искать и использовать необходимые средства и способы их достижения, контролировать и оценивать процесс и результаты деятельности;
- создание условий для гармоничного развития личности и ее самореализации на основе готовности к непрерывному образованию; обеспечение успешного усвоения знаний, формирования умений, навыков и компетентностей в любой предметной области.

Программа формирования универсальных учебных действий содержит:

1. описание ценностных ориентиров на ступени образования;
2. связь универсальных учебных действий с содержанием учебных предметов в соответствии с УМК «Школа России»;
3. характеристики личностных, регулятивных, познавательных, коммуникативных универсальных учебных действий.
4. типовые задачи формирования личностных, регулятивных, познавательных, коммуникативных универсальных учебных действий в соответствии с УМК «Школа России»;
5. описание преемственности программы формирования универсальных учебных действий на ступени начального образования в соответствии с УМК «Школа России».

2.1.1. Описание ценностных ориентиров начального общего образования.

Ценностные ориентиры начального образования конкретизируют личностный, социальный и государственный заказ системе образования и отражают следующие целевые установки системы начального общего образования:

- **формирование основ гражданской идентичности личности** на базе:
 - чувства сопричастности и гордости за свою Родину, народ и историю, осознания ответственности человека за благосостояние общества;
 - восприятия мира как единого и целостного при разнообразии культур, национальностей, религий; уважения истории и культуры каждого народа;
- **формирование психологических условий развития общения, сотрудничества** на основе:
 - доброжелательности, доверия и внимания к людям, готовности к сотрудничеству и дружбе, оказанию помощи тем, кто в ней нуждается;
 - уважения к окружающим - умения слушать и слышать партнера, признавать право каждого на собственное мнение и принимать решения с учетом позиций всех участников;
- **развитие ценностно- смысловой сферы личности** на основе общечеловеческих принципов и гуманизма:
 - принятия и уважения ценностей семьи и школы, коллектива и общества и стремления следовать им;

-ориентации в нравственном содержании и смысле как собственных поступков, так и поступков окружающих людей, развития этических чувств

(стыда, вины, совести) как регуляторов морального поведения;

- формирования эстетических чувств и чувства прекрасного через знакомство с национальной, отечественной и мировой художественной культурой;

-развитие умения учиться как первого шага к самообразованию и самовоспитанию, а именно:

- развитие широких познавательных интересов, инициативы и любознательности, мотивов познания и творчества;

- формирование умения учиться и способности к организации своей деятельности (планированию, контролю, оценке);

- развитие самостоятельности, инициативы и ответственности личности как условия ее самоактуализации:

- формирование самоуважения и эмоционально - положительного отношения к себе, готовности открыто выражать и отстаивать свою позицию, критичности к своим поступкам и умения адекватно их оценивать;

- развитие готовности к самостоятельным поступкам и действиям, ответственности за их результаты;

- формирование целеустремленности и настойчивости в достижении целей, готовности к преодолению трудностей и жизненного оптимизма;

- формирование умения противостоять действиям и влияниям, представляющим угрозу жизни, здоровью, безопасности личности и общества, в пределах своих возможностей, в частности проявлять избирательность к информации, уважать частную жизнь и результаты труда других людей.

Реализация ценностных ориентиров общего образования в единстве процессов обучения и воспитания, познавательного и личностного развития обучающихся на основе формирования общих учебных умений, обобщенных способов действия обеспечивает высокую эффективность решения жизненных задач и возможность саморазвития обучающихся.

2.1.2. Связь УУД с содержанием учебных предметов.

Формирование УУД, обеспечивающих решение задач общекультурного, ценностно- личностного, познавательного развития обучающихся, реализуется в

рамках целостного образовательного процесса в ходе изучения системы учебных предметов и дисциплин, в метапредметной деятельности, организации форм учебного сотрудничества и решения важных задач жизнедеятельности обучающихся.

На ступени начального общего образования имеет особое значение обеспечение при организации учебного процесса сбалансированного развития у обучающихся логического, наглядно-образного и знаково-символического мышления, исключающее риск развития формализма мышления, формирования псевдологического мышления. Существенную роль в этом играют такие учебные предметы, как «Литературное чтение», «Технология», «Изобразительное искусство», «Музыка».

Каждый из предметов УМК «Школа России», помимо прямого эффекта обучения – приобретения определенных знаний, умений, навыков, вносит свой вклад в формирование универсальных учебных умений:

- Коммуникативных умений, в том числе умения ориентироваться в ситуации общения, адекватно понимать речь партнера и строить свое речевое высказывание; контролировать и корректировать речь в зависимости от задач и ситуации общения; извлекать из текста информацию в соответствии с коммуникативной задачей;
- Умения использовать знаковые системы и символы для моделирования объектов и отношений между ними;
- Умений выполнять логические действия абстрагирования, сравнения, нахождения общих закономерностей, анализа, синтеза; осуществлять эвристические действия; выбирать стратегию решения; строить и проверять элементарные гипотезы.

Каждый учебный предмет в зависимости от его содержания и способов организации учебной деятельности учащихся раскрывает определенные возможности для формирования универсальных учебных действий.

Смысловые акценты УУД	Русский язык	Литературное чтение	Математика	Окружающий мир
личностные	жизненное самоопределение	нравственно-этическая ориентация	смыслообразование	нравственно-этическая ориентация
регулятивные	целеполагание, планирование, прогнозирование, контроль, коррекция, оценка, алгоритмизация действий (Математика,			

	Русский язык, Окружающий мир, Технология, Физическая культура и др.)			
познавательные общеучебные	моделирование (перевод устной речи в письменную)	смысловое чтение, произвольные и осознанные устные и письменные высказывания	моделирование, выбор наиболее эффективных способов решения задач	широкий спектр источников информации
познавательные логические	формулирование личных, языковых, нравственных проблем. Самостоятельное создание способов решения проблем поискового и творческого характера		анализ, синтез, группировка, причинно-следственные связи, логические рассуждения, доказательства, практические действия	сравнение, причинно-следственные связи, рассуждения, практические действия
коммуникативные	использование средств языка и речи для получения и передачи информации, участие в продуктивном диалоге; самовыражение: монологические высказывания разного типа.			

В частности, учебный предмет **«Русский язык»** обеспечивает формирование познавательных, коммуникативных и регулятивных действий. Работа с текстом открывает возможности для формирования логических действий анализа, сравнения, установления причинно-следственных связей. Ориентация в морфологической и синтаксической структуре языка и усвоение правил строения слова и предложения, графической формы букв обеспечивает развитие знаково-символических действий.

«Литературное чтение». Требования к результатам изучения учебного предмета включают формирование всех видов УУД личностных, коммуникативных, познавательных и регулятивных (с приоритетом развития ценностно - смысловой сферы и коммуникации). Данный предмет обеспечивает формирование следующих УУД:

- смыслообразования через прослеживание судьбы героя и ориентацию учащегося в системе личностных смыслов;

- самоопределения и самопознания на основе сравнения образа «Я» с героями литературных произведений посредством эмоционально-действенной идентификации;

- основ гражданской идентичности путем знакомства с героическим прошлым своего народа и своей страны и переживания гордости и эмоциональной сопричастности подвигам и достижениям ее граждан;

- эстетических ценностей и на их основе эстетических критериев;

- нравственно - этического оценивания через выявление морального содержания и нравственного значения действий персонажей;

- умения понимать контекстную речь на основе воссоздания картины событий и поступков персонажей;

- умения произвольно и выразительно строить контекстную речь с учетом целей коммуникации, особенностей слушателя, в том числе используя аудиовизуальные средства;

- умения устанавливать логическую причинно- следственную последовательность событий и действий героев произведения;

- умения строить план с выделением существенной и дополнительной информации.

«Иностранный язык» обеспечивает прежде всего развитие коммуникативных действий, формируя коммуникативную культуру обучающегося. Изучение иностранного языка способствует:

- общему речевому развитию учащегося на основе формирования обобщенных лингвистических структур грамматики и синтаксиса;

-развитию произвольности и осознанности монологической и диалогической речи;

- развитию письменной речи;

- формированию ориентации на партнера, его высказывания, поведение, эмоциональное состояние и переживания; уважение интересов партнера; умение слушать и слышать собеседника; вести диалог, излагать и обосновывать свое мнение в понятной для собеседника форме.

«Математика». На ступени начального общего образования этот учебный предмет является основой развития у обучающихся познавательных универсальных действий, в первую очередь логических и алгоритмических. В процессе знакомства с математическими отношениями, зависимостями у школьников формируются учебные действия планирования последовательности

шагов при решении задач; различения способа и результата действия; выбора способа достижения поставленной цели; использование знаково- символических средств для моделирования математической ситуации, представления информации; сравнения и классификации по существенному основанию. Особое значение имеет математика для формирования общего приема решения задач как УУД.

«Окружающий мир». Этот предмет выполняет интегрирующую функцию и обеспечивает формирование у обучающихся целостной научной картины природного и социокультурного мира. Отношений человека и природой, обществом, другими людьми, государством, осознания своего места в обществе, создавая основу становления мировоззрения, жизненного самоопределения и формирования российской гражданской идентичности личности.

Изучение предмета «Окружающий мир» способствует формированию общепознавательных универсальных учебных действий:

- овладению начальными формами исследовательской деятельности, включая поиска и работы с информацией;

- формированию действий замещения и моделирования;

- формированию логических действий сравнения, подведения под понятия, аналогии, классификации объектов живой и неживой природы на основе внешних признаков или известных характерных свойств; установления причинно-следственных связей в окружающем мире, в том числе на многообразном материале природы и культуры родного края.

«Музыка». Этот предмет обеспечивает формирование личностных, коммуникативных, познавательных действий. На основе освоения обучающимися мира музыкального искусства в сфере личностных действий будут сформированы эстетические и ценностно- смысловые ориентации учащихся, создающие основу для формирования позитивной самооценки, самоуважения, жизненного оптимизма, потребности в творческом самовыражении.

«Изобразительное искусство». Развивающий потенциал этого предмета связан с формированием личностных, познавательных, регулятивных действий.

Моделирующий характер изобразительной деятельности создает условия для формирования общеучебных действий, замещения и моделирования в продуктивной деятельности учащихся явлений и объектов природного и социокультурного мира. Такое моделирование является основой развития познания ребенком мира и способствует формированию логических операций

сравнения, установления тождества и различий, аналогий, причинно- следственных связей и отношений.

В сфере личностных действий приобщение к мировой и отечественной культуре и освоение сокровищницы изобразительного искусства. Народных, национальных традиций, искусства других народов обеспечивают формирование гражданской идентичности личности, толерантности, эстетических ценностей и вкусов, новой системы мотивов, включая мотивы творческого самовыражения, способствуют развитию позитивной самооценки и самоуважения учащихся.

«Технология». Изучение технологии обеспечивает реализацию следующих целей:

- формирование картины мира материальной и духовной культуры как продукта творческой предметно- преобразующей деятельности человека;
- развитие знаково- символического и пространственного мышления. Творческого и репродуктивного воображения на основе развития способности учащегося к моделированию и отображению объекта и процесса его преобразования в форме моделей (рисунков, планов, схем, чертежей);
- развитие регулятивных действий, включая целеполагание, планирование (умение составлять план действий и применять его для решения задач); прогнозирование (предвосхищение будущего результата при различных условиях выполнения действий), контроль, коррекцию и оценку;
- формирование внутреннего плана на основе поэтапной отработки предметно- преобразовательных действий;
- развитие планирующей и регулирующей функции речи;
- развитие коммуникативной компетентности обучающихся на основе организации совместно- продуктивной деятельности;
- развитие эстетических представлений и критериев на основе изобразительной и художественной конструктивной деятельности;
- формирование мотивации успеха и достижений младших школьников, творческой самореализации на основе эффективной организации предметно - преобразующей и символично- моделирующей деятельности;
- ознакомление обучающихся с миром профессий и их социальным значением;

- формирование ИКТ компетентности обучающихся, включая ознакомление с правилами жизни людей в мире информации.

«Физическая культура». Этот предмет обеспечивает формирование личностных универсальных действий:

- основ общекультурной и российской гражданской идентичности как чувства гордости за достижения в мировом и отечественном спорте;

- освоение моральных норм помощи тем, кто в ней нуждается, готовности принять на себя ответственность;

- развитие мотивации достижения и готовности к преодолению трудностей на основе конструктивных стратегий совладания и умения мобилизовать свои личностные и физические ресурсы, стрессоустойчивости;

- освоение правил здорового и безопасного образа жизни.

Пример формирования некоторых личностных результатов средствами разных учебных предметов в УМК «Школа России».

Структура и содержание системы учебников «Школа России» направлены на достижение следующих личностных результатов освоения основной образовательной программы:

1) *Формирование основ российской гражданской идентичности, чувства гордости за свою Родину, российский народ и историю России, осознание своей этнической и национальной принадлежности, формирование ценности многонационального российского общества, гуманистические и демократические ценностные ориентации.*

2) *Формирование целостного, социально ориентированного взгляда на мир в его органичном единстве и разнообразии природы, народов, культур и религий.*

3) *Формирование уважительного отношения к иному мнению, истории и культуре других народов.*

Для достижения указанных личностных результатов в систему учебников «Школа России» с 1 по 4 класс введены соответствующие разделы и темы, разнообразные по форме и содержанию тексты, упражнения, задания, задачи.

В курсе «Окружающий мир» — это темы «Природа России», «Страницы истории Отечества», «Родной край — часть большой страны», «Современная

Россия», «Жизнь города и села», «Что такое Родина?», «Что мы знаем о народах России?», «Что мы знаем о Москве?», «Россия на карте».

В 1 классе дети знакомятся с государственными символами России (гербом и флагом), а во 2 классе на уроках музыки разучивают Гимн России, и продолжают знакомство с государственной символикой государства.

Учащиеся выполняют учебные проекты «Родной город», «Города России», «Кто нас защищает» (знакомство с Вооруженными Силами России, Государственной службой пожарной охраны, МЧС России) и др.

В курсе «Литературное чтение» — это разделы: «Устное народное творчество», «Летописи, былины, жития», «Родина», «Люблю природу русскую», «Поэтическая тетрадь», «Природа и мы», «Из русской классической литературы», «Литература зарубежных стран» и др., а также тексты и задания о нашей многонациональной стране, о традициях и обычаях ее народов и народов мира, о многообразии природы и необходимости бережного к ней отношения. Система таких заданий позволяет учащимся осознавать себя гражданами страны, формировать общечеловеческую идентичность.

В курсе «Русский язык» представлены разнообразные по форме и содержанию упражнения и задания о Родине, о защитниках российской Земли, о сохранении мира в своей стране и во всём мире. Через тексты дети знакомятся с национальными ценностями нашего отечества, памятниками старины и их создателями, русскими умельцами, руками которых созданы Царь-пушка и Царь-колокол, церковь Покрова на Нерли и др., узнают о великом достоянии нашего народа — русском языке. В этой связи даны тексты И.Д. Тургенева, А.И. Куприна, А.Н.Толстого, Д.С.Лихачёва, М.М. Пришвина, И. С. Соколова-Микитова, К.Г. Паустовского и др., поэтические строки А.С.Пушкина, И.А. Бунина, М.Ю. Лермонтова, Н.М. Рубцова, Н.И. Сладкова, С.Я.Маршака и др., убеждающие учащихся в красоте, образности, богатстве русского языка. Ученики составляют тексты, рассказы о своей малой родине — крае, городе, селе, об их достопримечательностях, природных и культурно-исторических особенностях.

В курсе «Математика» — в сюжетах текстовых задач (например, в 3 и 4 кл.) представлены сведения из исторического прошлого нашей страны — о продолжительности Великой Отечественной войны и о победе в ней, о школьном музее боевой славы и о помощи ветеранам, о возрасте Российского флота, о современных достижениях России в области космонавтики; об отраслях промышленности, о богатом культурном наследии страны (например, о годах

жизни А.С. Пушкина, о собрании сочинений Л.Н. Толстого, о посещении музеев, художественных галерей и др.).

В курсе «Музыка» произведения отечественного музыкального искусства рассматриваются в контексте мировой художественной культуры, широко используется принцип диалога культур. Он предполагает знакомство учащихся с народной и профессиональной музыкой различных национальностей на основе ее сопоставления и выявления общности жизненного содержания, нравственно-эстетической проблематики, различия стилей, музыкального языка, творческого почерка представителей разных эпох и культур.

В курсе «Изобразительное искусство» достижение указанных результатов осуществляется благодаря содержанию конкретных заданий и сквозному принципу построения обучающего материала, в основе которого идея «от родного порога — в мир большой культуры».

В курсе иностранных языков (немецкого языка) с этой целью предлагаются тексты и диалоги о культуре России и аналогичные тексты о культуре и истории изучаемых стран.

В курсе «Основы религиозных культур и светской этики» для реализации указанных личностных результатов каждый учебник содержит общие для всех 6 модулей уроки: урок 1 «Россия — наша Родина» и урок 30 «Любовь и уважение к Отечеству». Тема Родины, России, любви и уважения к Отечеству, единства разнообразных культурных и духовных традиций народов нашей страны лежит в начале учебной программы каждого предмета и ею же завершается. Также и в содержании каждого учебника эта тема системно представлена иллюстративным материалом, отражающим особенности российских культурных и религиозных традиций, учебным содержанием, которое раскрывается на материале отечественной истории. Кроме того, в основе содержания всех модулей лежат концептуальные понятия «мы — российский народ», «мы разные и мы вместе». Содержание религиозных и светских традиций в каждом учебнике раскрыто как содержание традиций российских народов. Таким образом, у обучающихся складывается целостный образ культурно-исторического мира России.

Структура и содержание системы учебников «Школа России» направлены на достижение следующих метапредметных результатов освоения основной образовательной программы:

Овладение способностью принимать и сохранять цели и задачи учебной деятельности, поиска средств ее осуществления.

В учебниках русского языка, математики, окружающего мира, литературного чтения (1-4кл.) на шмуцтитулах каждого раздела сформулированы основные цели и задачи учебной деятельности, что позволяет учащимся узнать, чему конкретно они будут учиться, изучая данный раздел. В начале каждого урока представлены цели и задачи учебной деятельности на данном уроке. Это помогает ученикам видеть перспективу работы по теме и соотносить конкретные цели каждого урока с конечным результатом ее изучения.

Постановка учебной задачи, как правило, показывает детям недостаточность имеющихся у них знаний, побуждает их к поиску новых знаний и способов действий, которые они «открывают» в результате применения и использования уже известных способов действий и имеющихся знаний. При такой системе построения материала учебников постепенно формируются умения сначала понимать и принимать познавательную цель, сохранять её при выполнении учебных действий, а затем и самостоятельно формулировать учебную задачу, выстраивать план действия для её последующего решения.

Способность принимать и сохранять задачи учебной деятельности, находить средства ее реализации развивается через систему заданий, предусмотренных в материале каждого урока. Урок, тема, раздел завершаются заданиями рубрики «Проверь себя», содержание которых способствует организации контрольно-оценочной деятельности, формированию рефлексивной позиции школьника, его волевой саморегуляции. Такая дидактическая структура: общая цель — ее конкретизация в начале каждого урока (или раздела) — реализация поставленных задач в содержании урока (раздела) — творческие проверочные задания способствуют формированию регулятивных УУД младшего школьника.

Освоение способов решения проблем творческого и поискового характера.

Формирование и освоение указанных способов и приёмов действий основывается на разработанной в учебниках системе заданий творческого и поискового характера, направленных на развитие у учащихся познавательных УУД и творческих способностей. В учебниках «Школы России» в каждой теме формулируются проблемные вопросы, учебные задачи или создаются проблемные ситуации.

В курсе «Русский язык» одним из приёмов решения учебных проблем является языковой эксперимент, который представлен в учебнике под рубрикой «Проведи опыт». Проводя исследование, дети, например, узнают, как можно определить слоги в слове, основу слова; убеждаются, что слов без корня не бывает; определяют, какие глаголы спрягаются, а какие — нет. Учащиеся включаются в

поиск ответа, выдвигая предположения, обсуждая их, находя с помощью учебника необходимую информацию, делая выводы и таким образом, овладевают новыми знаниями.

В курсе «Математика» освоение указанных способов основывается на представленной в учебниках 1—4 классов серии заданий творческого и поискового характера, например, предлагающих:

- продолжить (дополнить) ряд чисел, числовых выражений, равенств, значений величин, геометрических фигур и др., записанных по определённом правилу;
- провести классификацию объектов, чисел, равенств, значений величин, геометрических фигур и др. по заданному признаку;
- провести логические рассуждения, использовать знания в новых условиях при выполнении заданий поискового характера.

В учебниках предлагаются «Странички для любознательных» с заданиями творческого характера, начиная со 2 класса, добавляются странички «Готовимся к олимпиаде», задания конкурса «Смекалка».

С первого класса младшие школьники учатся не только наблюдать, сравнивать, выполнять классификацию объектов, рассуждать, проводить обобщения и др., но и фиксировать результаты своих наблюдений и действий разными способами (словесными, практическими, знаковыми, графическими). Всё это формирует умения решать задачи творческого и поискового характера.

Проблемы творческого и поискового характера решаются также при работе над учебными проектами по математике, русскому языку, литературному чтению, окружающему миру, технологии, иностранным языкам, которые предусмотрены в каждом учебнике с 1 по 4 класс.

Характеристика результатов формирования универсальных учебных

действий на разных этапах обучения по УМК «Школа России» в начальной школе

Класс	Личностные УУД	Регулятивные УУД	Познавательные УУД	Коммуникативные УУД
-------	-------------------	---------------------	-----------------------	------------------------

<p>1 класс</p>	<p>1. Ценить и принимать следующие базовые ценности: «добро», «терпение», «родина», «природа», «семья».</p> <p>2. Уважать к своей семье, к своим родственникам, любовь к родителям.</p> <p>3. Освоить роли ученика; формирование интереса (мотивации) к учению.</p> <p>4. Оценивать жизненные ситуаций и поступки героев художественных текстов с точки зрения общечеловеческих норм.</p>	<p>1. Организовывать свое рабочее место под руководством учителя.</p> <p>2. Определять цель выполнения заданий на уроке, во внеурочной деятельности, в жизненных ситуациях под руководством учителя.</p> <p>3. Определять план выполнения заданий на уроках, внеурочной деятельности, жизненных ситуациях под руководством учителя.</p> <p>4. Использовать в своей деятельности простейшие приборы: линейку, треугольник и т.д.</p>	<p>1. Ориентироваться в учебнике: определять умения, которые будут сформированы на основе изучения данного раздела.</p> <p>2. Отвечать на простые вопросы учителя, находить нужную информацию в учебнике.</p> <p>3. Сравнивать предметы, объекты: находить общее и различие.</p> <p>4. Группировать предметы, объекты на основе существенных признаков.</p> <p>5. Подробно пересказывать прочитанное или прослушанное; определять тему.</p>	<p>1. Участвовать в диалоге на уроке и в жизненных ситуациях.</p> <p>2. Отвечать на вопросы учителя, товарищей по классу.</p> <p>2. Соблюдать простейшие нормы речевого этикета: здороваться, прощаться, благодарить.</p> <p>3. Слушать и понимать речь других.</p> <p>4. Участвовать в паре.</p>
<p>2 класс</p>	<p>1. Ценить и принимать следующие базовые ценности:</p>	<p>1. Самостоятельно организовывать свое рабочее место.</p> <p>2. Следовать режиму</p>	<p>1. Ориентироваться в учебнике: определять умения, которые будут</p>	<p>1.Участвовать в диалоге; слушать и понимать других, высказывать свою точку зрения на</p>

<p>«добро», «терпение», «родина», «природа», «семья», «мир», «настоящий друг».</p> <p>2. Уважение к своему народу, к своей родине.</p> <p>3. Освоение личностного смысла учения, желания учиться.</p> <p>4. Оценка жизненных ситуаций и поступков героев художественных текстов с точки зрения общечеловеческих норм.</p>	<p>организации учебной и внеучебной деятельности.</p> <p>3. Определять цель учебной деятельности с помощью учителя и самостоятельно.</p> <p>4. Определять план выполнения заданий на уроках, внеурочной деятельности, жизненных ситуациях под руководством учителя.</p> <p>5. Соотносить выполненное задание с образцом, предложенным учителем.</p> <p>6. Использовать в работе простейшие инструменты и более сложные приборы (циркуль).</p> <p>6. Корректировать выполнение задания в дальнейшем.</p> <p>7. Оценка своего задания по следующим параметрам: легко выполнять, возникли сложности при выполнении.</p>	<p>сформированы на основе изучения данного раздела; определять круг своего незнания.</p> <p>2. Отвечать на простые и сложные вопросы учителя, самим задавать вопросы, находить нужную информацию в учебнике.</p> <p>3. Сравнивать и группировать предметы, объекты по нескольким основаниям; находить закономерности; самостоятельно продолжать их по установленном правилу.</p> <p>4. Подробно пересказывать прочитанное или прослушанное; составлять простой план .</p> <p>5. Определять, в каких источниках можно найти необходимую информацию для выполнения задания.</p> <p>6. Находить необходимую информацию, как в учебнике, так и в словарях в учебнике.</p>	<p>события, поступки.</p> <p>2.Оформлять свои мысли в устной и письменной речи с учетом своих учебных и жизненных речевых ситуаций.</p> <p>3.Читать вслух и про себя тексты учебников, других художественных и научно-популярных книг, понимать прочитанное.</p> <p>4. Выполняя различные роли в группе, сотрудничать в совместном решении проблемы (задачи).</p>
---	--	---	---

			7. Наблюдать и делать самостоятельные простые выводы	
3 класс	<p>1. Ценить и принимать следующие базовые ценности: «добро», «терпение», «родина», «природа», «семья», «мир», «настоящий друг», «справедливость», «желание понимать друг друга», «понимать позицию другого».</p> <p>2. Уважение к своему народу, к другим народам, терпимость к обычаям и традициям других народов.</p> <p>3. Освоение личностного смысла учения; желания продолжать</p>	<p>1. Самостоятельно организовывать свое рабочее место в соответствии с целью выполнения заданий.</p> <p>2. Самостоятельно определять важность или необходимость выполнения различных задания в учебном процессе и жизненных ситуациях.</p> <p>3. Определять цель учебной деятельности с помощью самостоятельно.</p> <p>4. Определять план выполнения заданий на уроках, внеурочной деятельности, жизненных ситуациях под руководством учителя.</p> <p>5. Определять правильность выполненного задания на основе сравнения с предыдущими заданиями, или на</p>	<p>1. Ориентироваться в учебнике: определять умения, которые будут сформированы на основе изучения данного раздела; определять круг своего незнания; планировать свою работу по изучению незнакомого материала.</p> <p>2. Самостоятельно предполагать, какая дополнительная информация буде нужна для изучения незнакомого материала; отбирать необходимые источники информации среди предложенных учителем словарей, энциклопедий, справочников.</p> <p>3. Извлекать информацию, представленную в разных формах</p>	<p>1. Участвовать в диалоге; слушать и понимать других, высказывать свою точку зрения на события, поступки.</p> <p>2. Оформлять свои мысли в устной и письменной речи с учетом своих учебных и жизненных речевых ситуаций.</p> <p>3. Читать вслух и про себя тексты учебников, других художественных и научно-популярных книг, понимать прочитанное.</p> <p>4. Выполняя различные роли в группе, сотрудничать в совместном решении проблемы (задачи).</p>

	<p>свою учебу.</p> <p>4. Оценка жизненных ситуаций и поступков героев художественных текстов с точки зрения общечеловеческих норм, нравственных и этических ценностей.</p>	<p>основе различных образцов.</p> <p>6. Корректировать выполнение задания в соответствии с планом, условиями выполнения, результатом действий на определенном этапе.</p> <p>7. Использовать в работе литературу, инструменты, приборы.</p> <p>8. Оценка своего задания по параметрам, заранее представленным.</p>	<p>(текст, таблица, схема, экспонат, модель, а, иллюстрация и др.)</p> <p>4. Представлять информацию в виде текста, таблицы, схемы, в том числе с помощью ИКТ.</p> <p>5. Анализировать, сравнивать, группировать различные объекты, явления, факты.</p>	<p>5. Отстаивать свою точку зрения, соблюдая правила речевого этикета.</p> <p>6. Критично относиться к своему мнению</p> <p>7. Понимать точку зрения другого</p> <p>8. Участвовать в работе группы, распределять роли, договариваться друг с другом.</p>
4 класс	<p>1. Ценить и принимать следующие базовые ценности: «добро», «терпение», «родина», «природа», «семья», «мир», «настоящий друг», «справедливость», «желание понимать друг друга», «понимать позицию</p>	<p>1. Самостоятельно формулировать задание: определять его цель, планировать алгоритм его выполнения, корректировать работу по ходу его выполнения, самостоятельно оценивать.</p> <p>2. Использовать при выполнении задания различные средства: справочную литературу, ИКТ, инструменты и приборы.</p>	<p>1. Ориентироваться в учебнике: определять умения, которые будут сформированы на основе изучения данного раздела; определять круг своего незнания; планировать свою работу по изучению незнакомого материала.</p> <p>2. Самостоятельно предполагать, какая дополнительная</p>	<p>Участвовать в диалоге; слушать и понимать других, высказывать свою точку зрения на события, поступки.</p> <p>2. Оформлять свои мысли в устной и письменной речи с учетом своих учебных и жизненных речевых ситуаций.</p> <p>3. Читать вслух и про себя тексты</p>

<p>другого», «народ», «национальность» и т.д.</p> <p>2. Уважение к своему народу, к другим народам, принятие ценностей других народов.</p> <p>3. Освоение личного смысла учения; выбор дальнейшего образовательного маршрута.</p> <p>4. Оценка жизненных ситуаций и поступков героев художественных текстов с точки зрения общечеловеческих норм, нравственных и этических ценностей, ценностей гражданина России.</p>	<p>3. Определять самостоятельно критерии оценивания, давать самооценку.</p>	<p>информация будет нужна для изучения незнакомого материала; отбирать необходимые источники информации среди предложенных учителем словарей, энциклопедий, справочников, электронные диски.</p> <p>3. Сопоставлять и отбирать информацию, полученную из различных источников (словари, энциклопедии, справочники, электронные диски, сеть Интернет).</p> <p>4. Анализировать, сравнивать, группировать различные объекты, явления, факты.</p> <p>5. Самостоятельно делать выводы, перерабатывать информацию, преобразовывать её, представлять информацию на основе схем, моделей, сообщений.</p> <p>6. Составлять</p>	<p>учебников, других художественных и научно-популярных книг, понимать прочитанное.</p> <p>4. Выполняя различные роли в группе, сотрудничать в совместном решении проблемы (задачи).</p> <p>5. Отстаивать свою точку зрения, соблюдая правила речевого этикета; аргументировать свою точку зрения с помощью фактов и дополнительных сведений.</p> <p>6. Критично относиться к своему мнению. Уметь взглянуть на ситуацию с иной позиции и договариваться с людьми иных позиций.</p> <p>7. Понимать точку зрения другого</p> <p>8. Участвовать в работе группы,</p>
--	---	--	--

			сложный план текста. 7. Уметь передавать содержание сжато, выборочно или развёрнутом виде.	распределять роли, договариваться друг с другом. Предвидеть последствия коллективных решений.
--	--	--	---	---

.Характеристики УУД на ступени начального общего образования.

Последовательная реализация деятельностного подхода направлена на повышение эффективности образования, более гибкое и прочное усвоение знаний учащимися, возможность их самостоятельного движения в изучаемой области, существенное повышение их мотивации и интереса к учебе.

В рамках деятельностного подхода в качестве общеучебных действий рассматриваются основные структурные компоненты учебной деятельности - мотивы, особенности целеполагания (учебная цель и задачи), учебные действия, контроль и оценка.

При оценке сформированности учебной деятельности учитывается возрастная специфика, которая заключается в постепенном переходе от совместной деятельности учителя и обучающегося к совместно - разделенной (в младшем школьном и младшем подростковом возрасте) и к самостоятельной с элементами самообразования и самовоспитания деятельности (в младшем подростковом и старшем подростковом возрасте).

Личностные универсальные учебные действия обеспечивают ценностно-смысловую ориентацию обучающихся (умение соотносить поступки и события с принятыми этическими принципами, знание моральных норм и умение выделить нравственный аспект поведения) и ориентацию в социальных ролях и межличностных отношениях.

Применительно к учебной деятельности следует выделить три вида личностных действий:

- личностное, профессиональное, жизненное самоопределение;
- смыслообразование, т. е. установление обучающимися связи между целью учебной деятельности и её мотивом, другими словами, между результатом учения и тем, что побуждает к деятельности, ради чего она осуществляется. Ученик

должен задаваться вопросом: *какое значение и какой смысл имеет для меня учение?* — и уметь на него отвечать;

- нравственно-этическая ориентация, в том числе, и оценивание усваиваемого содержания (исходя из социальных и личностных ценностей), обеспечивающее личностный моральный выбор.

Регулятивные универсальные учебные действия обеспечивают обучающимся организацию своей учебной деятельности.

К ним относятся:

- целеполагание как постановка учебной задачи на основе соотнесения того, что уже известно и усвоено учащимися, и того, что ещё неизвестно;
- планирование — определение последовательности промежуточных целей с учётом конечного результата; составление плана и последовательности действий;
- прогнозирование — предвосхищение результата и уровня усвоения знаний, его временных характеристик;
- контроль в форме сличения способа действия и его результата с заданным эталоном с целью обнаружения отклонений и отличий от эталона;
- коррекция — внесение необходимых дополнений и коррективов в план и способ действия в случае расхождения эталона, реального действия и его результата с учётом оценки этого результата самим обучающимся, учителем, товарищами;
- оценка — выделение и осознание обучающимся того, что уже усвоено и что ещё нужно усвоить, осознание качества и уровня усвоения; оценка результатов работы;
- саморегуляция как способность к мобилизации сил и энергии, к волевому усилию (к выбору в ситуации мотивационного конфликта) и преодолению препятствий.

Познавательные универсальные учебные действия включают: общеучебные, логические учебные действия, а также постановку и решение проблемы.

Общеучебные универсальные действия:

- самостоятельное выделение и формулирование познавательной цели;
- поиск и выделение необходимой информации, в том числе решение рабочих задач с использованием общедоступных в начальной школе инструментов ИКТ и источников информации;

- структурирование знаний;
 - осознанное и произвольное построение речевого высказывания в устной и письменной форме;
 - выбор наиболее эффективных способов решения задач в зависимости от конкретных условий;
 - рефлексия способов и условий действия, контроль и оценка процесса и результатов деятельности;
 - смысловое чтение как осмысление цели чтения и выбор вида чтения в зависимости от цели; извлечение необходимой информации из прослушанных текстов различных жанров;
- определение основной и второстепенной информации; свободная ориентация и восприятие текстов художественного, научного, публицистического и официально-делового стилей; понимание и адекватная оценка языка средств массовой информации;
- постановка и формулирование проблемы, самостоятельное создание алгоритмов деятельности при решении проблем творческого и поискового характера.

Особую группу общеучебных универсальных действий составляют **знаково-символические действия**:

- моделирование — преобразование объекта из чувственной формы в модель, где выделены существенные характеристики объекта (пространственно-графическая или знаково-символическая);
- преобразование модели с целью выявления общих законов, определяющих данную предметную область.

Логические универсальные действия:

- анализ объектов с целью выделения признаков (существенных, несущественных);
- синтез — составление целого из частей, в том числе самостоятельное достраивание с восполнением недостающих компонентов;
- выбор оснований и критериев для сравнения, сериации, классификации объектов;
- подведение под понятие, выведение следствий;

- установление причинно-следственных связей, представление цепочек объектов и явлений;
- построение логической цепочки рассуждений, анализ истинности утверждений;
- доказательство;
- выдвижение гипотез и их обоснование.

Постановка и решение проблемы:

- формулирование проблемы;
- самостоятельное создание способов решения проблем творческого и поискового характера.

Коммуникативные универсальные учебные действия обеспечивают социальную компетентность и учёт позиции других людей, партнёров по общению или деятельности; умение слушать и вступать в диалог; участвовать в коллективном обсуждении проблем; интегрироваться в группу сверстников и строить продуктивное взаимодействие и сотрудничество со сверстниками и взрослыми.

К коммуникативным действиям относятся:

- планирование учебного сотрудничества с учителем и сверстниками — определение цели, функций участников, способов взаимодействия;
- постановка вопросов — инициативное сотрудничество в поиске и сборе информации;
- разрешение конфликтов — выявление, идентификация проблемы, поиск и оценка альтернативных способов разрешения конфликта, принятие решения и его реализация;
- управление поведением партнёра — контроль, коррекция, оценка его действий;
- умение с достаточной полнотой и точностью выражать свои мысли в соответствии с задачами и условиями коммуникации; владение монологической и диалогической формами речи в соответствии с грамматическими и синтаксическими нормами родного языка, современных средств коммуникации.

Универсальные учебные действия представляют собой целостную систему, в которой происхождение и развитие каждого вида учебного действия определяется его отношением с другими видами учебных действий и общей логикой возрастного развития.

Содержание и способы общения и коммуникации обуславливают развитие способности ребёнка к регуляции поведения и деятельности, познанию мира, определяют образ «Я» как систему представлений о себе, отношений к себе.

УУД представляют собой целостную систему, в которой происхождение и развитие каждого вида учебной деятельности определяется его отношением с другими видами учебных действий и общей логикой возрастного развития.

1.4. Типовые задачи формирования универсальных учебных действий конструируются учителем на основании следующих общих подходов:

1. Структура задачи. Любая задача, предназначенная для развития и/или оценки уровня сформированности УУД (личностных, регулятивных, познавательных и коммуникативных) предполагает осуществление субъектом (в свёрнутом или развёрнутом виде) следующих навыков: ознакомление-понимание – применение – анализ – синтез – оценка.

В общем виде задача состоит из информационного блока и серии вопросов (практических заданий) к нему.

2. Требования к задачам. Для того, чтобы задачи, предназначенные для оценки тех или иных УУД, были надёжными и объективными, они должны быть:

- составлены в соответствии с требованиями, предъявляемыми к тестовым заданиям в целом;

- сформулированы на языке, доступном пониманию ученика, претендующего на освоение обладание соответствующих УУД;

- избыточными с точки зрения выраженности в них «зоны ближайшего развития»;

- многоуровневыми, т.е. предполагающими возможность оценить: общий подход к решению; выбор необходимой стратегии;

- «модульными», т.е. предусматривающими возможность, сохраняя общий конструкт задачи, менять некоторые из её условий.

ФОРМИРОВАНИЕ УУД У ОБУЧАЮЩИХСЯ НА СТУПЕНИ НАЧАЛЬНОГО ОБЩЕГО

ОБРАЗОВАНИЯ¹.

¹ Таблица находится в стадии доработки.

1 КЛАСС	ЛИЧНОСТНЫЕ УУД	РЕГУЛЯТИВНЫЕ УУД	ПОЗНАВАТЕЛЬНЫЕ УУД
ЛИТЕРА - ТУРНО Е ЧТЕНИЕ	САМООПРЕДЕЛЕНИЕ: с.5,8,10,11,13,15,16,17,26, 27,37, 41,44,46,51,64,67. СМЫСЛООБРАЗОВАНИЕ И НРАВСТВЕНН- ЭСТЕТИЧЕСКАЯ ОРИЕНТАЦИЯ:с.87- 89,90,119-120,121-125.	КОНТРОЛЬ И САМО- КОНТРОЛЬ И ПРОЦЕССА И РЕЗУЛЬТАТОВ УЧЕБНОЙ ДЕЯТЕЛЬНОСТИ:с.12 - 13,16,46,47,57,67,69,70 .	ПОИСК И ВЫДЕЛЕНИЕ НЕОБХОДИМОЙ ИНФОРМАЦИИ:с14- 15,16,17,42- 43,45,45,46,67,68,70,74- 75,83-84,89. АНАЛИЗ ОБЪЕКТОВ С ЦЕЛЬЮ ВЫДЕЛЕНИЯ В НИХ СУЩЕСТВЕННЫХ ПРИЗНАКОВ: с.32-36,38- 41,44,66,85,90-91,92,100- 101,109-110.
МАТЕМ А- ТИКА	Ч.1- с.8,16,17,27,36,37,39,40,5 2,93. Ч.2- С.24,39,44,68.	Ч.1- С.9,82(1),89(6),90(3). Ч.2- 14(1),10(2),11(5),26(2), 27(4), 39(2),40(2),52(3),53(2) ,56(2),71(1),79(1).	Ч.1- с.6,10,11,14,15,16,19,20, 27,64,71 ,78,83(1),90(1), 24,25,26,29,30,31,32,33,34, 35,39, 41,44, 48,49,52,54,55,56,59,62,63, 64,58, 89(6), 65,69,70,74(1),76,80(3),83(6), 86(3),87,82,88,89, (6)90(2,3),91(8,9),92(1), 93(5,6), Ч.2-

			С.4,5,8,14(1),77(1),10(3),11(5), 24,,26(1,2)27,28,20(2),22(2),33, 36,37,38(1),39(2),30,31,,40(1), 41,42(1) ,44(1),45,52,55,53(2),56,58,61,62, 65,66,68,71,73(1),75(1)76,,77, 80(3),81(2),86(3),94(1-4)
МИР ВОКРУГ НАС	С.27,32,35,37,43,45,46 ,50,55,58,62,85,100,103, 107,111,120-121.	С.36,37,60,61,62,63,64, 65.	С.6,7,18,19,20,21,22,23, 24,25,26,27,38,39,44,46, 48,49,68,69,70,71,72,73,74 ,75,76,77,78,79,82,83,88,89 , 90,91,92,93,96,97,98,99,108.
ОБУЧЕ- НИЕ ГРАМО- ТЕ И ПИСЬМ У	С.5,9,13,16- 17,22,34,41,47, 48,55,69,73,83,87,89- 92,95-96,101-105,109- 113,115-117,125,136,141- 143,149-153,154- 155,159,163- 165,185,192,197,202,208- 209,213-215,220-221,228- 229,233,237.	с.49,52,55,57,60,64,66- 67,71, 75,78-79,84- 85,106,109,111, 118-119,126,130- 131,138-139, 144-145,146-147,152- 153,156-157,166- 169,171-173,175-179,	С.8,10.12,24-27,29- 31,33,37-39, 41-42,45,49,53,57- 58,63,67,69, 73,77,80-81,83,89,95, 96-99,107,109.110,112,117, 120- 121,123,124,127,129,132- 133,

		180-184,196,204-207,218-219, 222-223,226-227,230-231.232, 234,236-239.	135,137,143,160-161,187-191, 210-211,216-217,224-225,235.
--	--	--	--

Условия, обеспечивающие преемственность программы формирования у обучающихся универсальных учебных действий при переходе от дошкольного к начальному и от начального к основному общему образованию

Преемственность рассматривается в двух ключевых точках — в момент поступления детей в школу (при переходе на ступень начального общего образования) и в период перехода обучающихся на ступень основного общего образования.

Исследования *готовности детей к обучению в школе* при переходе от предшкольного к начальному общему образованию показали, что обучение должно рассматриваться как комплексное образование, включающее в себя физическую и психологическую готовность.

Физическая готовность определяется состоянием здоровья, уровнем функциональной зрелости организма ребёнка, в том числе развитием двигательных навыков и качеств (тонкая моторная координация), физической и умственной работоспособности.

Психологическая готовность к школе – сложная системная характеристика психического развития ребёнка 6—7 лет, которая предполагает сформированность психологических способностей и свойств, обеспечивающих принятие ребёнком новой социальной позиции школьника; возможность выполнения им учебной деятельности сначала под руководством учителя, а затем переход к её самостоятельному осуществлению; усвоение системы научных понятий; освоение ребёнком новых форм кооперации и учебного сотрудничества в системе отношений с учителем и одноклассниками.

Психологическая готовность к школе имеет следующую структуру: личностная готовность, умственная зрелость и произвольность регуляции поведения и деятельности.

Умственную зрелость составляет интеллектуальная, речевая готовность и сформированность восприятия, памяти, внимания, воображения.

Не меньшее значение имеет проблема психологической готовности детей и при переходе обучающихся на ступень основного общего образования. Трудности такого перехода - ухудшение успеваемости и дисциплины, рост негативного отношения к учению, возрастание эмоциональной нестабильности, нарушения поведения — обусловлены следующими причинами:

- необходимостью адаптации обучающихся к новой организации процесса и содержания обучения (предметная система, разные преподаватели и т. д.);

- совпадением начала кризисного периода, в который вступают младшие подростки, со сменой ведущей деятельности (переориентацией подростков на деятельность общения со сверстниками при сохранении значимости учебной деятельности);

- недостаточной готовностью детей к более сложной и самостоятельной учебной деятельности, связанной с показателями их интеллектуального, личностного развития и главным образом с уровнем сформированности структурных компонентов учебной деятельности (мотивы, учебные действия, контроль, оценка);

Все эти компоненты присутствуют в программе формирования универсальных учебных действий и заданы в форме требований к планируемым результатам обучения.

Преимущество формирования универсальных учебных действий по ступеням общего образования обеспечивается за счет:

- принятия в педагогическом коллективе общих ценностных оснований образования, в частности - ориентация на ключевой стратегический приоритет непрерывного образования – формирование умения учиться.

- четкого представления педагогов о планируемых результатах обучения на каждой ступени;

- целенаправленной деятельности по реализации условий, обеспечивающих развитие УУД в образовательном процессе (коммуникативные, речевые, регулятивные, общепознавательные, логические и др.).

Основанием преемственности разных ступеней образовательной системы становится ориентация на ключевой стратегический приоритет непрерывного образования – формирование умения учиться.

Большое значение в работе по преемственности имеет организация взаимопосещений занятий в детском саду и уроков в школе учителями начальных классов и воспитателей.

В таблице представлено значение универсальных учебных действий для успешности обучения в начальной школе и основной школе:

УУД	Результаты развития УУД	Значение для обучения
Личностные действия - смыслообразование - самоопределение Регулятивные действия	Адекватная школьная мотивация. Мотивация достижения. Развитие основ гражданской идентичности. Рефлексивная адекватная самооценка	Обучение в зоне ближайшего развития ребенка. Адекватная оценка учащимся границ «знания и незнания». Достаточно высокая самоэффективность в форме принятия учебной цели и работы над ее достижением.
Регулятивные, личностные, познавательные, коммуникативные действия	Функционально-структурная сформированность учебной деятельности. Произвольность восприятия, внимания, памяти, воображения.	Высокая успешность в усвоении учебного содержания. Создание предпосылок для дальнейшего перехода к самообразованию.
Коммуникативные (речевые), регулятивные действия	Внутренний план действия	Способность действовать «в уме». Отрыв слова от предмета, достижение нового уровня обобщения.
Коммуникативные, регулятивные действия	Рефлексия – осознание учащимся содержания, последовательности и оснований действий	Осознанность и критичность учебных действий.

2.2 ПРОГРАММЫ ОТДЕЛЬНЫХ УЧЕБНЫХ ПРЕДМЕТОВ

2.2.1. Общие положения

Начальная школа — самоценный, принципиально новый этап в жизни ребёнка: начинается систематическое обучение в образовательном учреждении, расширяется сфера его взаимодействия с окружающим миром, изменяется социальный статус и увеличивается потребность в самовыражении.

Организация образовательного процесса опирается на систему учебных предметов, которые объединены в ряд **предметных областей**, при усвоении конкретного содержания которых школьники, с одной стороны, овладевают системой научных понятий, с другой – получают соответствующий уровень психического развития. Каждый учебный предмет представляет собою своеобразную проекцию той или иной «высокой» формы общественного сознания (науки, искусства, нравственности, права) в плоскость усвоения. Это проектирование имеет свои закономерности, определяемые целями образования, особенностями самого процесса усвоения, характером и возможностями психической деятельности школьников и другими факторами.

Стержнем учебного предмета служит его **учебная программа**, т.е. систематическое и иерархическое описание тех знаний и умений, которые подлежат усвоению. Программа, фиксирующая содержание учебного предмета, определяет, в свою очередь, методы преподавания, характер дидактических пособий, сроки обучения и другие моменты образовательного процесса. И, что наиболее существенно, указывая состав усваиваемых знаний и способ их координации, программа тем самым проектирует тот тип мышления, который формируется у школьников при усвоении ими предлагаемого учебного материала.

Конструирование рабочих учебных программ предполагает не только опору на позитивное содержание соответствующих сфер общественного сознания, но и четкие логические представления об их строении как особых формах отражения действительности, понимание природы связи психического развития учащихся с содержанием усваиваемых знаний и умений, владение способами формирования мышления учащихся.

Образование в начальной школе является базой, фундаментом всего последующего обучения. В первую очередь это касается сформированности универсальных учебных действий (УУД), обеспечивающих умение учиться.

Особенностью содержания современного начального образования является не только ответ на вопрос, что ученик должен знать (запомнить, воспроизвести), но и

формирование универсальных учебных действий в личностных, коммуникативных, познавательных, регулятивных сферах, обеспечивающих способность к организации самостоятельной учебной деятельности. Необходимо также распространить общеучебные умения и навыки на формирование ИКТ-компетентности обучающихся.

Кроме этого, определение в программах содержания тех знаний, умений и способов деятельности, которые являются надпредметными, т. е. формируются средствами каждого учебного предмета, даёт возможность объединить усилия всех учебных предметов для решения общих задач обучения, приблизиться к реализации «идеальных» целей образования. В то же время такой подход позволит предупредить узко предметность в отборе содержания образования, обеспечить интеграцию в изучении разных сторон окружающего мира.

Разработка программ по учебным предметам начальной школы основана на Требованиях к результатам освоения основной образовательной программы начального общего образования федерального государственного образовательного стандарта начального общего образования (личностным, метапредметным, предметным).

Программа включает следующие разделы:

- 1) планируемые результаты, в котором конкретизируются личностные, метапредметные и предметные результаты освоения конкретного учебного предмета, курса;
- 2) содержание учебного предмета, курса;
- 3) тематическое планирование.

Тематическое планирование составлено на основе тематического планирования примерных программ по учебным предметам с внесением некоторых коррективов: основные дидактические единицы отражены в содержании учебного предмет; тематическое планирование по разделам курса включает не только деятельность ученика, но и УУД; календарно - тематическое планирование конкретизирует каждый раздел.

В данном разделе основной образовательной программы начального общего образования приводится основное содержание курсов по всем обязательным

предметам на ступени начального общего образования, которое в полном объёме отражено в соответствующих разделах рабочих программ учебных предметов.

Остальные разделы программ учебных предметов формируются с учётом состава класса и УМК.

Полное изложение рабочих программ учебных предметов, предусмотренных к изучению на ступени начального общего образования, в соответствии со структурой, представлены в **Приложении 2** основной образовательной программы начального общего образования школы.

2.2.2 Основное содержание учебных предметов на ступени начального общего образования.

❖ Русский язык

Виды речевой деятельности

Слушание. Осознание цели и ситуации устного общения. Адекватное восприятие звучащей речи. Понимание на слух информации, содержащейся в предъявляемом тексте, определение основной мысли текста, передача его содержания по вопросам.

Говорение. Выбор языковых средств в соответствии с целями и условиями общения для эффективного решения коммуникативной задачи. Практическое овладение диалогической формой речи. Овладение умениями начать, поддержать, закончить разговор, привлечь внимание и т. п. Практическое овладение устными монологическими высказываниями в соответствии с учебной задачей (описание, повествование, рассуждение). Овладение нормами речевого этикета в ситуациях учебного и бытового общения (приветствие, прощание, извинение, благодарность, обращение с просьбой). Соблюдение орфоэпических норм и правильной интонации.

Чтение. Понимание учебного текста. Выборочное чтение с целью нахождения необходимого материала. Нахождение информации, заданной в тексте в явном виде. Формулирование простых выводов на основе информации, содержащейся в тексте. Интерпретация и обобщение содержащейся в тексте информации. *Анализ и оценка содержания, языковых особенностей и структуры текста.*

Письмо. Письмо букв, буквосочетаний, слогов, слов, предложений в системе обучения грамоте. Овладение разборчивым, аккуратным письмом с учётом

гигиенических требований к этому виду учебной работы. Списывание, письмо под диктовку в соответствии с изученными правилами. Письменное изложение содержания прослушанного и прочитанного текста (подробное, выборочное). Создание небольших собственных текстов (сочинений) по интересной детям тематике (на основе впечатлений, литературных произведений, сюжетных картин, серий картин, просмотра фрагмента видеозаписи и т. п.).

Обучение грамоте

Фонетика. Звуки речи. Осознание единства звукового состава слова и его значения. Установление числа и последовательности звуков в слове. Сопоставление слов, различающихся одним или несколькими звуками. Различение гласных и согласных звуков, гласных ударных и безударных, согласных твёрдых и мягких, звонких и глухих. Слог как минимальная произносительная единица. Деление слов на слоги. Определение места ударения.

Графика. Различение звука и буквы: буква как знак звука. Овладение позиционным способом обозначения звуков буквами. Буквы гласных как показатель твёрдости—мягкости согласных звуков. Функция букв *е, ё, ю, я*. Мягкий знак как показатель мягкости предшествующего согласного звука. Знакомство с русским алфавитом как последовательностью букв.

Чтение. Формирование навыка слогового чтения (ориентация на букву, обозначающую гласный звук). Плавное слоговое чтение и чтение целыми словами со скоростью, соответствующей индивидуальному темпу ребёнка. Осознанное чтение слов, словосочетаний, предложений и коротких текстов. Чтение с интонациями и паузами в соответствии со знаками препинания. Развитие осознанности и выразительности чтения на материале небольших текстов и стихотворений.

Знакомство с орфоэпическим чтением (при переходе к чтению целыми словами). Орфографическое чтение (проговаривание) как средство самоконтроля при письме под диктовку и при списывании.

Письмо. *Усвоение гигиенических требований при письме. Развитие мелкой моторики пальцев и свободы движения руки. Развитие умения ориентироваться на пространстве листа в тетради и на пространстве классной доски.* Овладение начертанием письменных прописных (заглавных) и строчных букв. Письмо букв, буквосочетаний, слогов, слов, предложений с соблюдением гигиенических норм. Овладение разборчивым, аккуратным письмом. Письмо под диктовку слов и предложений, написание которых не расходится с их произношением. Усвоение

приёмов и последовательности правильного списывания текста. Овладение первичными навыками клавиатурного письма. Понимание функции небуквенных графических средств: пробела между словами, знака переноса.

Слово и предложение. Восприятие слова как объекта изучения, материала для анализа. Наблюдение над значением слова. Различение слова и предложения. Работа с предложением:

выделение слов, изменение их порядка.

Орфография. Знакомство с правилами правописания и их применение:

- раздельное написание слов;
- обозначение гласных после шипящих (*ча — ща, чу — щу, жи — ши*);
- прописная (заглавная) буква в начале предложения, в именах собственных;
- перенос слов по слогам без стечения согласных;
- знаки препинания в конце предложения.

Развитие речи. Понимание прочитанного текста при самостоятельном чтении вслух и при его прослушивании. Составление небольших рассказов повествовательного характера по серии сюжетных картинок, материалам собственных игр, занятий, наблюдений.

Систематический курс

Фонетика и орфоэпия. Различение гласных и согласных звуков. Нахождение в слове ударных и безударных гласных звуков. Различение мягких и твёрдых согласных звуков, определение парных и непарных по твёрдости—мягкости согласных звуков. Различение звонких и глухих звуков, определение парных и непарных по звонкости—глухости согласных звуков. Определение качественной характеристики звука: гласный — согласный; гласный ударный — безударный; согласный твёрдый — мягкий, парный — непарный; согласный звонкий — глухой, парный — непарный. Деление слов на слоги. Ударение, произношение звуков и сочетаний звуков в соответствии с нормами современного русского литературного языка. *Фонетический разбор слова.*

Графика. Различение звуков и букв. Обозначение на письме твёрдости и мягкости согласных звуков. Использование на письме разделительных *ь* и *Ь*. Установление соотношения звукового и буквенного состава слова в словах типа *стол, конь*; в словах с йотированными гласными *е, ё, ю, я*; в словах с

непроизносимыми согласными. Использование небуквенных графических средств: пробел между словами, знак переноса, абзац. Знание алфавита: правильное название букв, знание их последовательности. Использование алфавита при работе со словарями, справочниками, каталогами.

Лексика. Понимание слова как единства звучания и значения. Выявление слов, значение которых требует уточнения. *Определение значения слова по тексту или уточнение значения с помощью толкового словаря. Представление об однозначных и многозначных словах, о прямом и переносном значении слова. Наблюдение за использованием в речи синонимов и антонимов.*

Состав слова (морфемика). Овладение понятием «родственные (однокоренные) слова». Различение однокоренных слов и различных форм одного и того же слова. Различение однокоренных слов и синонимов, однокоренных слов и слов с омонимичными корнями. Выделение в словах с однозначно выделяемыми морфемами окончания, корня, приставки, суффикса. Различение изменяемых и неизменяемых слов. *Представление о значении суффиксов и приставок.*

Образование однокоренных слов с помощью суффиксов и приставок. Разбор слова по составу.

Морфология. Части речи; *деление частей речи на самостоятельные и служебные.* Имя существительное. Значение и употребление в речи. Умение опознавать имена собственные. Различение имён существительных, отвечающих на вопросы «кто?» и «что?». Различение имён существительных мужского, женского и среднего рода. Изменение существительных по числам. Изменение существительных по падежам. Определение падежа, в котором употреблено имя существительное. *Различение падежных и смысловых (синтаксических) вопросов.* Определение принадлежности имён существительных к 1, 2, 3-му склонению. *Морфологический разбор имён существительных.* Имя прилагательное. Значение и употребление в речи. Изменение прилагательных по родам, числам и падежам, кроме прилагательных на *_ий, _ья, _ов, _ин.* *Морфологический разбор имён прилагательных.* Местоимение. Общее представление о местоимении. *Личные местоимения, значение и употребление в речи. Личные местоимения 1, 2, 3 -го лица единственного и множественного числа. Склонение личных местоимений.* Глагол. Значение и употребление в речи. Неопределённая форма глагола. Различение глаголов, отвечающих на вопросы «что сделать?» и «что делать?». Изменение глаголов по временам. Изменение глаголов по лицам и числам в настоящем и будущем времени (спряжение). Способы определения I и II спряжения глаголов (практическое овладение). Изменение глаголов прошедшего

времени по родам и числам. *Морфологический разбор глаголов. Наречие. Значение и употребление в речи.*

Предлог. *Знакомство с наиболее употребительными предлогами. Функция предлогов: образование надежных форм имён существительных и местоимений. Отличие предлогов от приставок. Союзы и, а, но, их роль в речи. Частица не, её значение.*

Синтаксис. Различение предложения, словосочетания, слова (осознание их сходства и различий). Различение предложений по цели высказывания: повествовательные, вопросительные и побудительные; по эмоциональной окраске (интонации): восклицательные и невосклицательные.

Нахождение главных членов предложения: подлежащего и сказуемого. Различение главных и второстепенных членов предложения. Установление связи (при помощи смысловых вопросов) между словами в словосочетании и предложении. Нахождение и самостоятельное составление предложений с однородными членами без союзов и с союзами *и, а, но*. Использование интонации перечисления в предложениях с однородными членами. *Различение простых и сложных предложений.*

Орфография и пунктуация. Формирование орфографической зоркости, использование разных способов выбора написания в зависимости от места орфограммы в слове. Использование орфографического словаря. Применение правил правописания:

- сочетания *жи — ши, ча - ща, чу — шу* в положении под ударением;
- сочетания *чк — чн, чт;*
- перенос слов;
- прописная буква в начале предложения, в именах собственных;
- проверяемые безударные гласные в корне слова;
- парные звонкие и глухие согласные в корне слова;
- непроизносимые согласные;

Для предупреждения ошибок при письме целесообразно предусмотреть случаи типа «желток», «железный».

- непроверяемые гласные и согласные в корне слова (на ограниченном перечне слов);
- гласные и согласные в неизменяемых на письме приставках;
- разделительные **ъ** и **ь**;
- мягкий знак после шипящих на конце имён существительных (**ночь, нож, рожь, мышь**);
- безударные падежные окончания имён существительных (кроме существительных на **мя, _ий, _ья, _ье, _ия, _ов, _ин**);
- безударные окончания имён прилагательных;
- раздельное написание предлогов с личными местоимениями;
- **не** с глаголами;
- мягкий знак после шипящих на конце глаголов в форме 2-го лица единственного числа (**пишешь, учишь**);
- мягкий знак в глаголах в сочетании **_ться**;
- *безударные личные окончания глаголов*;
- раздельное написание предлогов с другими словами;
- знаки препинания в конце предложения: точка, вопросительный и восклицательный знаки;
- знаки препинания (запятая) в предложениях с однородными членами.

Развитие речи. Осознание ситуации общения: с какой целью, с кем и где происходит общение. Практическое овладение диалогической формой речи. Выражение собственного мнения, его аргументация. Овладение основными умениями ведения разговора (начать, поддержать, закончить разговор, привлечь внимание и т. п.). Овладение нормами речевого этикета в ситуациях учебного и бытового общения (приветствие, прощание, извинение, благодарность, обращение с просьбой). Особенности речевого этикета в условиях общения с людьми, плохо владеющими русским языком. Практическое овладение устными монологическими высказываниями на определённую тему с использованием разных типов речи (описание, повествование, рассуждение). Текст. Признаки текста. Смысловое единство предложений в тексте. Заглавие текста. Последовательность предложений в тексте. Последовательность частей текста (*абзацев*). Комплексная работа над

структурой текста: озаглавливание, корректирование порядка предложений и частей текста (*абзацев*). План текста. Составление планов к данным текстам. *Создание собственных текстов по предложенным планам*. Типы текстов: описание, повествование, рассуждение, их особенности. Знакомство с жанрами письма и поздравления. Создание собственных текстов и корректирование заданных текстов с учётом точности, правильности, богатства и выразительности письменной речи; *использование в текстах синонимов и антонимов*. Знакомство с основными видами изложений и сочинений (без заучивания определений): *изложения подробные и выборочные, изложения с элементами сочинения; сочинения - повествования, сочинения - описания, сочинения - рассуждения*.

❖ *Литературное чтение.*

Виды речевой и читательской деятельности

Аудирование (слушание)

Восприятие на слух звучащей речи (высказывание собеседника, чтение различных текстов). Адекватное понимание содержания звучащей речи, умение отвечать на вопросы по содержанию услышанного произведения, определение последовательности событий, осознание цели речевого высказывания, умение задавать вопрос по услышанному учебному, научно-познавательному и художественному произведению.

Чтение

Чтение вслух. Постепенный переход от слогового к плавному осмысленному правильному чтению целыми словами вслух (скорость чтения в соответствии с индивидуальным темпом чтения), постепенное увеличение скорости чтения. Установка на нормальный для читающего темп беглости, позволяющий ему осознать текст. Соблюдение орфоэпических и интонационных норм чтения. Чтение предложений с интонационным выделением знаков препинания. Понимание смысловых особенностей разных по виду и типу текстов, передача их с помощью интонирования.

Чтение про себя. Осознание смысла произведения при чтении про себя (доступных по объёму и жанру произведений). Определение вида чтения (изучающее, ознакомительное, просмотровое, выборочное). Умение находить в тексте необходимую информацию. Понимание особенностей разных видов чтения: факта, описания, дополнения высказывания и др.

Работа с разными видами текста. Общее представление о разных видах текста: художественных, учебных, научно-популярных — и их сравнение. Определение целей создания этих видов текста. Особенности фольклорного текста. Практическое освоение умения отличать текст от набора предложений. Прогнозирование содержания книги по её названию и оформлению. Самостоятельное определение темы, главной мысли, структуры; деление текста на смысловые части, их озаглавливание. Умение работать с разными видами информации. Участие в коллективном обсуждении: умение отвечать на вопросы, выступать по теме, слушать выступления товарищей, дополнять ответы по ходу беседы, используя текст. Привлечение справочных и иллюстративно-изобразительных материалов.

Библиографическая культура. Книга как особый вид искусства. Книга как источник необходимых знаний. Первые книги на Руси и начало книгопечатания (общее представление). Книга учебная, художественная, справочная. Элементы книги: содержание или оглавление, титульный лист, аннотация, иллюстрации. Виды информации в книге: научная, художественная (с опорой на внешние показатели книги, её справочно-иллюстративный материал). Типы книг (изданий): книга-произведение, книга-сборник, собрание сочинений, периодическая печать, справочные издания (справочники, словари, энциклопедии, компьютерные издания). Выбор книг на основе рекомендованного списка, картотеки, открытого доступа к детским книгам в библиотеке. Алфавитный каталог. Самостоятельное пользование соответствующими возрасту словарями и справочной литературой.

Работа с текстом художественного произведения. Понимание заглавия произведения, его адекватное соотношение с содержанием. Определение особенностей художественного текста: своеобразие выразительных средств языка (с помощью учителя). Осознание того, что фольклор есть выражение общечеловеческих нравственных правил и отношений. Понимание нравственного содержания прочитанного, осознание мотивации поведения героев, анализ поступков героев с точки зрения норм морали. Осознание понятия «Родина», представления о проявлении любви к Родине в литературе разных народов (на примере народов России). Схожесть тем, идей, героев в фольклоре разных народов. Самостоятельное воспроизведение текста с использованием выразительных средств языка: последовательное воспроизведение эпизода с использованием специфической для данного произведения лексики (по вопросам учителя), рассказ по иллюстрациям, пересказ. Характеристика героя произведения с использованием художественно-выразительных средств данного текста. Нахождение в тексте слов и выражений, характеризующих героя и событие. Анализ (с помощью учителя), мотивы поступка персонажа. Сопоставление поступков героев по аналогии или по

контрасту. Выявление авторского отношения к герою на основе анализа текста, авторских помет, имён героев. Характеристика героя произведения. Портрет, характер героя, выраженные через поступки и речь. Освоение разных видов пересказа художественного текста: подробный, выборочный и краткий (передача основных мыслей). Подробный пересказ текста: определение главной мысли фрагмента, выделение опорных или ключевых слов, озаглавливание, подробный пересказ эпизода; деление текста на части, определение главной мысли каждой части и всего текста, озаглавливание каждой части и всего текста, составление плана в виде назывных предложений из текста, в виде вопросов, в виде самостоятельно сформулированного высказывания. Самостоятельный выборочный пересказ по заданному фрагменту: характеристика героя произведения (отбор слов, выражений в тексте, позволяющих составить рассказ о герое), описание места действия (выбор слов, выражений в тексте, позволяющих составить данное описание на основе текста). Вычленение и сопоставление эпизодов из разных произведений по общности ситуаций, эмоциональной окраске, характеру поступков героев.

Работа с учебными и научно-популярными текстами.

Понимание заглавия произведения; адекватное соотношение с его содержанием. Определение особенностей учебного и научно-популярного текста (передача информации). Понимание отдельных, наиболее общих особенностей текстов былин, легенд, библейских рассказов (по отрывкам или небольшим текстам). Знакомство с простейшими приёмами анализа различных видов текста: установление причинно-следственных связей. Определение главной мысли текста. Деление текста на части. Определение микротема. Ключевые или опорные слова. Построение алгоритма деятельности по воспроизведению текста. Воспроизведение текста с опорой на ключевые слова, модель, схему. Подробный пересказ текста. Краткий пересказ текста (выделение главного в содержании текста).

Говорение (культура речевого общения)

Осознание диалога как вида речи. Особенности диалогического общения: понимать вопросы, отвечать на них и самостоятельно задавать вопросы по тексту; выслушивать, не перебивая, собеседника и в вежливой форме высказывать свою точку зрения по обсуждаемому произведению (учебному, научно-познавательному, художественному тексту). Доказательство собственной точки зрения с опорой на текст или собственный опыт. Использование норм речевого этикета в условиях внеучебного общения. Знакомство с особенностями национального этикета на основе фольклорных произведений. Работа со словом (распознавать прямое и

переносное значения слов, их многозначность), целенаправленное пополнение активного словарного запаса. Монолог как форма речевого высказывания. Монологическое речевое высказывание небольшого объёма с опорой на авторский текст, по предложенной теме или в виде (форме) ответа на вопрос. Отражение основной мысли текста в высказывании. Передача содержания прочитанного или прослушанного с учётом специфики научно-популярного, учебного и художественного текста. Передача впечатлений (из повседневной жизни, художественного произведения, изобразительного искусства) в рассказе (описание, рассуждение, повествование). Самостоятельное построение плана собственного высказывания. Отбор и использование выразительных средств языка (синонимы, антонимы, сравнение) с учётом особенностей монологического высказывания. Устное сочинение как продолжение прочитанного произведения, отдельных его сюжетных линий, короткий рассказ по рисункам либо на заданную тему.

Письмо (культура письменной речи)

Нормы письменной речи: соответствие содержания заголовку (отражение темы, места действия, характеров героев), использование в письменной речи выразительных средств языка (синонимы, антонимы, сравнение), в мини-сочинениях (повествование, описание, рассуждение), рассказ на заданную тему, отзыв.

Круг детского чтения

Произведения устного народного творчества разных народов России. Произведения классиков отечественной литературы XIX—XX вв., классиков детской литературы, произведения современной отечественной (с учётом многонационального характера России) и зарубежной литературы, доступные для восприятия младших школьников. Представленность разных видов книг: историческая, приключенческая, фантастическая, научно-популярная, справочно-энциклопедическая литература; детские периодические издания (по выбору). Основные темы детского чтения: фольклор разных народов, произведения о Родине, природе, детях, братьях наших меньших, добре и зле, юмористические произведения.

Литературоведческая пропедевтика (практическое освоение)

Нахождение в тексте, определение значения в художественной речи (с помощью учителя) средств выразительности: синонимов, антонимов, эпитетов, сравнений, метафор, гипербол. Ориентировка в литературных понятиях: художественное произведение, художественный образ, искусство слова, автор (рассказчик), сюжет,

тема; герой произведения: его портрет, речь, поступки, мысли; отношение автора к герою. Общее представление о композиционных особенностях построения разных видов рассказывания: повествование (рассказ), описание (пейзаж, портрет, интерьер), рассуждение (монолог героя, диалог героев). Прозаическая и стихотворная речь: узнавание, различение, выделение особенностей стихотворного произведения (ритм, рифма).

Фольклор и авторские художественные произведения (различение). Жанровое разнообразие произведений. Малые фольклорные формы (колыбельные песни, потешки, пословицы и поговорки, загадки) — узнавание, различение, определение основного смысла. Сказки (о животных, бытовые, волшебные). Художественные особенности сказок: лексика, построение (композиция). Литературная (авторская) сказка. Рассказ, стихотворение, басня — общее представление о жанре, особенностях построения и выразительных средствах.

Творческая деятельность обучающихся (на основе литературных произведений)

Интерпретация текста литературного произведения в творческой деятельности учащихся: чтение по ролям, инсценирование, драматизация; устное словесное рисование, знакомство с различными способами работы с деформированным текстом и использование их (установление причинно-следственных связей, последовательности событий: соблюдение этапности в выполнении действий); изложение с элементами сочинения, создание собственного текста на основе художественного произведения (*текст по аналогии*), *репродукций картин художников, по серии иллюстраций к произведению или на основе личного опыта.*

❖ Иностранный язык

Предметное содержание речи

Предметное содержание устной и письменной речи соответствует образовательным и воспитательным целям, а также интересам и возрастным особенностям младших школьников и включает следующее:

Знакомство. С одноклассниками, учителем, персонажами детских произведений: имя, возраст. Приветствие, прощание (с использованием типичных фраз речевого этикета).

Я и моя семья. Члены семьи, их имена, возраст, внешность, черты характера, увлечения/хобби. Мой день (распорядок дня, *домашние обязанности*). Покупки в

магазине: одежда, *обувь*, основные продукты питания. Любимая еда. Семейные праздники: день рождения, Новый год/Рождество. Подарки.

Мир моих увлечений. Мои любимые занятия. Виды спорта и спортивные игры. *Мои любимые сказки.* Выходной день (*в зоопарке, цирке*), каникулы.

Я и мои друзья. Имя, возраст, внешность, характер, увлечения/хобби. Совместные занятия. Письмо зарубежному другу. Любимое домашнее животное: имя, возраст, цвет, размер, характер, что умеет делать.

Моя школа. Классная комната, учебные предметы, школьные принадлежности. Учебные занятия на уроках.

Мир вокруг меня. Мой дом/квартира/комната: названия комнат, их размер, предметы мебели и интерьера.

Природа. *Дикие и домашние животные.* Любимое время года. Погода.

Страна/страны изучаемого языка и родная страна. Общие сведения: название, столица. *Литературные персонажи популярных книг моих сверстников (имена героев книг, черты характера).* Небольшие произведения детского фольклора на изучаемом иностранном языке (рифмовки, стихи, песни, сказки).

Некоторые формы речевого и неречевого этикета стран изучаемого языка в ряде ситуаций общения (в школе, во время совместной игры, в магазине).

Коммуникативные умения по видам речевой деятельности

В русле говорения

1. Диалогическая форма

Уметь вести:

- этикетные диалоги в типичных ситуациях бытового, учебно-трудового и межкультурного общения, в том числе при помощи средств телекоммуникации;
- диалог - расспрос (запрос информации и ответ на него);
- диалог — побуждение к действию.

2. Монологическая форма

Уметь пользоваться:

- основными коммуникативными типами речи: описание, сообщение, рассказ, характеристика (персонажей).

В русле аудирования воспринимать на слух и понимать:

- речь учителя и одноклассников в процессе общения на уроке;
- небольшие доступные тексты в аудиозаписи, построенные на изученном языковом материале.

В русле чтения

Читать:

- вслух небольшие тексты, построенные на изученном языковом материале;
- про себя и понимать тексты, содержащие как изученный языковой материал, так и отдельные новые слова, находить в тексте необходимую информацию (имена персонажей, где происходит действие и т. д.).

В русле письма

Владеть:

- техникой письма (графикой, каллиграфией, орфографией);
- основами письменной речи: писать с опорой на образец поздравление с праздником, короткое личное письмо.

Языковые средства и навыки пользования ими

Немецкий язык

Графика, каллиграфия, орфография. Все буквы немецкого алфавита. Звуко-буквенные соответствия. Основные буквосочетания. Знаки транскрипции. Апостроф. Основные правила чтения и орфографии. Написание наиболее употребительных слов, вошедших в активный словарь. Фонетическая сторона речи. Все звуки немецкого языка. Нормы произношения звуков немецкого языка (долгота и краткость гласных, оглушение звонких согласных в конце слога или слова, отсутствие смягчения согласных перед гласными). Дифтонги. Ударение в изолированном слове, фразе. Отсутствие ударения на служебных словах (артиклях, союзах, предлогах). Членение предложения на смысловые группы. Ритмико-интонационные особенности повествовательного, побудительного и вопросительного (общий и специальный вопросы) предложений. Интонация перечисления.

Лексическая сторона речи. Лексические единицы, обслуживающие ситуации общения в пределах тематики начальной школы, в объёме 500 лексических единиц для двустороннего (рецептивного и продуктивного) усвоения. Простейшие устойчивые словосочетания, оценочная лексика и речевые клише как элементы речевого этикета, отражающие культуру немецко-говорящих стран. Интернациональные слова (das Kino, die Fabrik). Начальные представления о способах словообразования: суффиксация (_er, _in, _chen, _lein, _tion, _ist); словосложение (das Lehrbuch); конверсия (das Lesen,). Грамматическая сторона речи. Основные коммуникативные типы предложений: повествовательное, побудительное, вопросительное. Общий и специальный вопрос. Вопросительные слова wer, was, wie, warum, wo, wohin, wann. Порядок слов в предложении. Утвердительные и отрицательные предложения. Простое предложение с простым глагольным сказуемым (Wir lesen gern.), составным именным сказуемым (Meine Familie ist gross.) и составным глагольным сказуемым (Ich lerne Deutsch sprechen.). Безличные предложения (Es ist kalt. Es schneit.). Побудительные предложения (Hilf mir bitte!). Предложения с оборотом Es gibt Простые распространённые предложения. Предложения с однородными членами. Сложносочинённые предложения с союзами und, aber. Грамматические формы изъявительного наклонения: Presens, Futurum, Praeteritum, Perfekt. Слабые и сильные глаголы. Вспомогательные глаголы haben, sein, werden. Глагол-связка sein. Модальные глаголы können, wollen, müssen, sollen. Неопределённая форма глагола (Infinitiv). Существительные в единственном и множественном числе с определённым/неопределённым и нулевым артиклем. Склонение существительных. Прилагательные в положительной, сравнительной и превосходной степенях, образованные по правилам, и исключения. Местоимения: личные, притяжательные и указательные (ich, du, er, mein, dieser, jener). Отрицательное местоимение kein. Наречия времени: heute, oft, nie, schnell и др. Наречия, образующие степени сравнения не по правилам: gut, viel, gern. Количественные числительные (до 100), порядковые числительные (до 30). Наиболее употребительные предлоги: in, an, auf, hinter, mit, aber, unter, nach, zwischen, vor.

Социокультурная осведомлённость

В процессе обучения иностранному языку в начальной школе обучающиеся знакомятся: с названиями стран изучаемого языка; некоторыми литературными персонажами популярных детских произведений; сюжетами некоторых популярных сказок, а также небольшими произведениями детского фольклора (стихами, песнями) на иностранном языке; элементарными формами речевого и неречевого поведения, принятого в странах изучаемого языка.

Специальные учебные умения

Младшие школьники овладевают следующими специальными (предметными) учебными умениями и навыками:

- пользоваться двуязычным словарём учебника (в том числе транскрипцией);
- пользоваться справочным материалом, представленным в виде таблиц, схем, правил;
- вести словарь (словарную тетрадь);
- систематизировать слова, например по тематическому принципу;
- пользоваться языковой догадкой, например при опознавании интернационализмов;
- делать обобщения на основе структурно-функциональных схем простого предложения;
- опознавать грамматические явления, отсутствующие в родном языке, например артикли.

Общеучебные умения и универсальные учебные действия

В процессе изучения курса «Иностранный язык» младшие школьники:

- совершенствуют приёмы работы с текстом, опираясь на умения, приобретённые на уроках родного языка (прогнозировать содержание текста по заголовку, данным к тексту рисункам, списывать текст, выписывать отдельные слова и предложения из текста и т. п.);
- овладевают более разнообразными приёмами раскрытия значения слова, используя словообразовательные элементы;
- совершенствуют общеречевые коммуникативные умения, например начинать и завершать разговор, используя речевые клише; поддерживать беседу, задавая вопросы и переспрашивая;
- учатся осуществлять самоконтроль, самооценку;
- учатся самостоятельно выполнять задания с использованием компьютера (при наличии мультимедийного приложения).

Общеучебные и специальные учебные умения, а также социокультурная осведомлённость приобретаются учащимися в процессе формирования

коммуникативных умений в основных видах речевой деятельности. Поэтому они не выделяются отдельно в тематическом планировании.

❖ *Математика*

Числа и величины

Счёт предметов. Чтение и запись чисел от нуля до миллиона. Классы и разряды. Представление многозначных чисел в виде суммы разрядных слагаемых. Сравнение и упорядочение чисел, знаки сравнения. Составление числовых последовательностей (цепочек).

Измерение величин; сравнение и упорядочение величин.

Единицы массы (грамм, килограмм, центнер, тонна), вместимости (литр), времени (секунда, минута, час). Соотношения между единицами измерения однородных величин. Сравнение и упорядочение однородных величин. Доля величины (половина, треть, четверть, десятая, сотая, тысячная).

Арифметические действия

Сложение, вычитание, умножение и деление. Названия компонентов арифметических действий, знаки действий. Таблица сложения. Таблица умножения. Арифметические действия с числами 0 и 1. Взаимосвязь арифметических действий. Нахождение неизвестного компонента арифметического действия. Деление с остатком.

Числовое выражение. Установление порядка выполнения действий в числовых выражениях со скобками и без скобок. Нахождение значения числового выражения. Использование свойств арифметических действий в вычислениях (перестановка и группировка слагаемых в сумме, множителей в произведении; умножение суммы и разности на число).

Алгоритмы письменного сложения, вычитания, умножения и деления многозначных чисел. Способы проверки правильности вычислений. Отношения «больше (меньше) на...» и «больше (меньше) в...».

Работа с текстовыми задачами

Решение текстовых задач арифметическим способом. Задачи, содержащие отношения «больше (меньше) на...», «больше (меньше) в...». Зависимости между величинами, характеризующими процессы: движения, работы, купли - продажи и др. Скорость, время, путь при равномерном прямолинейном движении; объём всей

работы, время, производительность труда; количество товара, его цена и стоимость и др.

Планирование хода решения задачи. Представление текста задачи (краткая запись, схема, таблица, график, диаграмма). Задачи на нахождение доли целого и целого по его доле.

Пространственные отношения.

Геометрические фигуры

Взаимное расположение предметов в пространстве и на плоскости (выше—ниже, слева—справа, сверху—снизу, ближе—дальше, между и пр.). Распознавание и изображение геометрических фигур: точка, линия (кривая, прямая), отрезок, ломаная, угол, многоугольник, треугольник, прямоугольник, квадрат, окружность, круг. Использование чертёжных инструментов для выполнения построений. Геометрические фигуры в окружающем мире. Распознавание и название: куб, шар, параллелепипед, пирамида, цилиндр, конус.

Геометрические величины

Геометрические величины и их измерение. Измерение длины отрезка. Единицы длины (мм, см, дм, м, км). Периметр. Вычисление периметра треугольника, прямоугольника, квадрата.

Площадь квадрата и прямоугольника. Единицы площади (кв.см, кв.дм, кв.м). Измерение площади геометрической фигуры. Вычисление площади прямоугольника.

Работа с информацией

Сбор и представление информации, связанной со счётом (пересчётом), измерением величин; фиксирование результатов. Построение простейших логических выражений с помощью логических связок (и/или; и/или, не; если, то; верно/не верно, что), составление простейшего алгоритма (плана) поиска информации. Чтение и заполнение таблицы. Интерпретация данных таблицы. Чтение столбчатой диаграммы.

Создание простейшей информационной модели (схема, таблица, цепочка).

❖ *Окружающий мир*

Человек и природа

Природа — это то, что нас окружает, но не создано человеком. Природные объекты и предметы, созданные человеком.

Неживая и живая природа. Признаки предметов (цвет, форма, сравнительные размеры и др.). Примеры явлений природы: смена времён года, снегопад, листопад, перелёты птиц, смена времени суток, рассвет, закат, ветер, дождь, гроза.

Вещество — то, из чего состоят все природные объекты и предметы. Разнообразие веществ в окружающем мире. Примеры веществ: соль, сахар, вода, природный газ. Твёрдые тела, жидкости, газы. Простейшие практические работы с веществами, жидкостями, газами.

Звёзды и планеты.

Солнце — ближайшая к нам звезда, источник света и тепла для всего живого на Земле. Земля — планета, общее представление о форме и размерах Земли. Глобус как модель Земли. Географическая карта и план. Материки и океаны, их названия, расположение на глобусе и карте. *Важнейшие природные объекты своей страны, района.* Ориентирование на местности. Компас. Смена дня и ночи на Земле. Вращение Земли как причина смены дня и ночи. Времена года, их особенности (на основе наблюдений). *Обращение Земли вокруг Солнца как причина смены времён года.* Смена времён года в родном крае на основе наблюдений.

Погода, её составляющие (температура воздуха, облачность, осадки, ветер). Наблюдение за погодой своего края. *Предсказание погоды и его значение в жизни людей.*

Формы земной поверхности: равнины, горы, холмы, овраги (общее представление, условное обозначение равнин и гор на карте). Особенности поверхности родного края (краткая характеристика на основе наблюдений).

Водоёмы, их разнообразие (океан, море, река, озеро, пруд); использование человеком. Водоёмы родного края (названия, краткая характеристика на основе наблюдений).

Воздух — смесь газов. Свойства воздуха. Значение воздуха для растений, животных, человека.

Вода. Свойства воды. Состояния воды, её распространение в природе, значение для живых организмов и хозяйственной жизни человека. Круговорот воды в природе.

Полезные ископаемые, их значение в хозяйстве человека, бережное отношение людей к полезным ископаемым. Полезные ископаемые родного края (2—3 примера).

Почва, её состав, значение для живой природы и для хозяйственной жизни человека.

Растения, их разнообразие. Части растения (корень, стебель, лист, цветок, плод, семя). Условия, необходимые для жизни растения (свет, тепло, воздух, вода). Деревья, кустарники, травы. Дикорастущие и культурные растения. Роль растений в природе и жизни людей, названия и краткая характеристика на основе наблюдений.

Грибы: съедобные и ядовитые. Правила сбора грибов.

Животные, их разнообразие. Условия, необходимые для жизни животных (воздух, вода, тепло, пища). Насекомые, рыбы, птицы, звери, их отличия. Особенности питания разных животных (хищные, растительноядные, всеядные). Размножение животных (насекомые, рыбы, птицы, звери). Дикие и домашние животные. Роль животных в природе и жизни людей, бережное отношение человека к животным. Животные родного края, их названия, краткая характеристика на основе наблюдений.

Лес, луг, водоём — единство живой и неживой природы (солнечный свет, воздух, вода, почва, растения, животные).

Круговорот веществ. Взаимосвязи в природном сообществе: растения — пища и укрытие для животных; животные — распространители плодов и семян растений. Влияние человека на природные сообщества. Природные сообщества родного края (2—3 примера на основе наблюдений).

Природные зоны России: общее представление, основные природные зоны (климат, растительный и животный мир, особенности труда и быта людей, влияние человека на природу изучаемых зон, охрана природы).

Человек — часть природы. Зависимость жизни человека от природы. Этическое и эстетическое значение природы в жизни человека. Освоение человеком законов жизни природы посредством практической деятельности. Народный календарь (приметы, поговорки, пословицы), определяющий сезонный труд людей.

Положительное и отрицательное влияние деятельности человека на природу (в том числе на примере окружающей местности). Правила поведения в природе. Охрана природных богатств: воды, воздуха, полезных ископаемых, растительного

и животного мира. Заповедники, национальные парки, их роль в охране природы. Красная книга России, её значение, отдельные представители растений и животных Красной книги. Посильное участие в охране природы. Личная ответственность каждого человека за сохранность природы.

Общее представление о строении тела человека. Системы органов (опорно-двигательная, пищеварительная, дыхательная, кровеносная, нервная, органы чувств), их роль в жизнедеятельности организма. Гигиена систем органов. Измерение температуры тела человека. Личная ответственность каждого человека за состояние своего здоровья и здоровья окружающих его людей. Внимание, уважительное отношение к людям с ограниченными возможностями здоровья, забота о них.

Человек и общество

Общество — совокупность людей, которые объединены общей культурой и связаны друг с другом совместной деятельностью во имя общей цели. Духовно-нравственные и культурные ценности — основа жизнеспособности общества.

Человек — член общества, носитель и создатель культуры. Понимание того, как складывается и развивается культура общества и каждого её члена. Общее представление о вкладе в культуру человечества традиций и религиозных воззрений разных народов. Взаимоотношения человека с другими людьми. Культура общения с представителями разных национальностей, социальных групп: проявление уважения, взаимопомощи, умения прислушиваться к чужому мнению. *Внутренний мир человека: общее представление о человеческих свойствах и качествах.*

Семья — самое близкое окружение человека. Семейные традиции. Взаимоотношения в семье и взаимопомощь членов семьи. Оказание посильной помощи взрослым. Забота о детях, престарелых, больных — долг каждого человека. *Хозяйство семьи.* Родословная. Имена и фамилии членов семьи. Составление схемы родословного древа. Духовно-нравственные ценности в семейной культуре народов России и мира.

Младший школьник. Правила поведения в школе, на уроке. Обращение к учителю. Оценка великой миссии учителя в культуре народов России и мира. Классный, школьный коллектив, совместная учёба, игры, отдых. Составление режима дня школьника.

Друзья, взаимоотношения между ними; ценность дружбы, согласия, взаимной помощи. Правила взаимоотношений со взрослыми, сверстниками, культура

поведения в школе и других общественных местах. Внимание к сверстникам, одноклассникам, плохо владеющим русским языком, помощь им в ориентации в учебной среде и окружающей обстановке.

Значение труда в жизни человека и общества. Трудолюбие как общественно значимая ценность в культуре народов России и мира. Профессии людей. Личная ответственность человека за результаты своего труда и профессиональное мастерство.

Общественный транспорт. Транспорт города или села. Наземный, воздушный и водный транспорт. Правила пользования транспортом. *Средства связи: почта, телеграф, телефон, электронная почта, аудио и видеочаты, форум.*

Средства массовой информации: радио, телевидение, пресса, Интернет. Избирательность при пользовании средствами массовой информации в целях сохранения духовно-нравственного здоровья.

Наша Родина — Россия, Российская Федерация. Ценностно-смысловое содержание понятий «Родина», «Отечество», «Отчизна». Государственная символика России: Государственный герб России, Государственный флаг России, Государственный гимн России; правила поведения при прослушивании гимна. Конституция — Основной закон Российской Федерации. Права ребёнка. Президент Российской Федерации — глава государства. Ответственность главы государства за социальное и духовно-нравственное благополучие граждан.

Праздник в жизни общества как средство укрепления общественной солидарности и упрочения духовно-нравственных связей между соотечественниками. Новый год, Рождество, День защитника Отечества, 8 Марта, День весны и труда, День Победы, День России, День защиты детей, День народного единства, День Конституции. Оформление плаката или стенной газеты к общественному празднику.

Россия на карте, государственная граница России. Москва — столица России. Святыни Москвы — святыни России. Достопримечательности Москвы: Кремль, Красная площадь, Большой театр и др. Характеристика отдельных исторических событий, связанных с Москвой (основание Москвы, строительство Кремля и др.). Герб Москвы. Расположение Москвы на карте.

Города России. Санкт-Петербург: достопримечательности (Зимний дворец, памятник Петру I — Медный всадник, *разводные мосты через Неву и др.*), города Золотого кольца России (по выбору). Святыни городов России.

Россия — многонациональная страна. Народы, населяющие Россию, их обычаи, характерные особенности быта (по - выбору). Основные религии народов России: православие, ислам, иудаизм, буддизм. Уважительное отношение к своему и другим народам, их религии, культуре, истории. Проведение спортивного праздника на основе традиционных детских игр народов своего края.

Родной край — частица России. Родной город (населённый пункт), регион (область, край, республика): название, основные достопримечательности; музеи, театры, спортивные комплексы и пр. Особенности труда людей родного края, их профессии. Названия разных народов, проживающих в данной местности, их обычаи, характерные особенности быта.

Важные сведения из истории родного края. Святыни родного края. Проведение дня памяти выдающегося земляка.

История Отечества. Счёт лет в истории. Наиболее важные и яркие события общественной и культурной жизни страны в разные исторические периоды: Древняя Русь, Московское государство, Российская империя, СССР, Российская Федерация. Картины быта, труда, духовно-нравственные и культурные традиции людей в разные исторические времена. Выдающиеся люди разных эпох как носители базовых национальных ценностей. Охрана памятников истории и культуры.

Посильное участие в охране памятников истории и культуры своего края. Личная ответственность каждого человека за сохранность историко-культурного наследия своего края.

Страны и народы мира. Общее представление о многообразии стран, народов, религий на Земле. *Знакомство с 3—4 (несколькими) странами (с контрастными особенностями): название, расположение на политической карте, столица, главные достопримечательности.*

Правила безопасной жизни

Ценность здоровья и здорового образа жизни. Режим дня школьника, чередование труда и отдыха в режиме дня; личная гигиена. Физическая культура, закаливание, игры на воздухе как условие сохранения и укрепления здоровья. Личная ответственность каждого человека за сохранение и укрепление своего физического и нравственного здоровья. Номера телефонов экстренной помощи. Первая помощь при лёгких травмах (*ушиб, порез, ожог*), *обмороживании, перегреве.*

Дорога от дома до школы, правила безопасного поведения на дорогах, в лесу, на водоёме в разное время года. Правила пожарной безопасности, основные правила обращения с газом, электричеством, водой. Правила безопасного поведения в природе. Забота о здоровье и безопасности окружающих людей — нравственный долг каждого человека.

❖ *Основы религиозных культур и светской этики*

Комплексный учебный курс дифференцируется по модулям: «Основы православной культуры», «Основы исламской культуры», «Основы буддистской культуры», «Основы иудейской культуры», «Основы мировых религиозных культур», «Основы светской этики». Предметное содержание курса будет конкретизироваться на основе выбранного модуля родителями обучающихся и должно соответствовать образовательным и воспитательным целям, а также интересам и возрастным особенностям обучающихся на ступени начального общего образования, иметь примерно одинаковую структуру и направленность, отражающую важнейшие основы религиозных культур и светской этики, связанные с духовно-нравственным развитием и воспитанием.

Обучающиеся по своему желанию и с согласия родителей (законных представителей) выбирают для изучения один из шести модулей.

❖ *Искусство*

Изобразительное искусство

Виды художественной деятельности

Восприятие произведений искусства. Особенности художественного творчества: художник и зритель. Образная сущность искусства: художественный образ, его условность, передача общего через единичное. Отражение в произведениях пластических искусств общечеловеческих идей о нравственности и эстетике: отношение к природе, человеку и обществу. Фотография и произведение изобразительного искусства: сходство и различия. Человек, мир природы в реальной жизни: образ человека, природы в искусстве. Представления о богатстве и разнообразии художественной культуры (на примере культуры народов России). Выдающиеся представители изобразительного искусства народов России (по выбору). Ведущие художественные музеи России (ГТГ, Русский музей, Эрмитаж) и региональные музеи. Восприятие и эмоциональная оценка шедевров русского и мирового искусства. Представление о роли изобразительных (пластических) искусств в повседневной жизни человека, в организации его материального окружения.

Рисунок. Материалы для рисунка: карандаш, ручка, фломастер, уголь, пастель, мелки и т. д. Приёмы работы с различными графическими материалами. Роль рисунка в искусстве: основная и вспомогательная. Красота и разнообразие природы, человека, зданий, предметов, выраженные средствами рисунка. Изображение деревьев, птиц, животных: общие и характерные черты.

Живопись. Живописные материалы. Красота и разнообразие природы, человека, зданий, предметов, выраженные средствами живописи. Цвет — основа языка живописи. Выбор средств художественной выразительности для создания живописного образа в соответствии с поставленными задачами. Образы природы и человека в живописи.

Скульптура. Материалы скульптуры и их роль в создании выразительного образа. Элементарные приёмы работы с пластическими скульптурными материалами для создания выразительного образа (пластилин, глина — раскатывание, набор объёма, вытягивание формы). Объём — основа языка скульптуры. Основные темы скульптуры. Красота человека и животных, выраженная средствами скульптуры.

Художественное конструирование и дизайн. Разнообразие материалов для художественного конструирования и моделирования (пластилин, бумага, картон и др.). Элементарные приёмы работы с различными материалами для создания выразительного образа (пластилин — раскатывание, набор объёма, вытягивание формы; бумага и картон — сгибание, вырезание). Представление о возможностях использования навыков художественного конструирования и моделирования в жизни человека.

Декоративно-прикладное искусство. Истоки декоративно-прикладного искусства и его роль в жизни человека. Понятие о синтетичном характере народной культуры (украшение жилища, предметов быта, орудий труда, костюма; музыка, песни, хороводы; былины, сказания, сказки). Образ человека в традиционной культуре. Представления народа о мужской и женской красоте, отражённые в изобразительном искусстве, сказках, песнях. Сказочные образы в народной культуре и декоративно-прикладном искусстве. Разнообразие форм в природе как основа декоративных форм в прикладном искусстве (цветы, раскраска бабочек, переплетение ветвей деревьев, морозные узоры на стекле и т. д.). Ознакомление с произведениями народных художественных промыслов в России (с учётом местных условий).

Азбука искусства (обучение основам художественной грамоты).

Как говорит искусство?

Композиция. Элементарные приёмы композиции на плоскости и в пространстве. Понятия: горизонталь, вертикаль и диагональ в построении композиции. Пропорции и перспектива. Понятия: линия горизонта, ближе — больше, дальше — меньше, загораживания. Роль контраста в композиции: низкое и высокое, большое и маленькое, тонкое и толстое, тёмное и светлое, спокойное и динамичное и т. д. Композиционный центр (зрительный центр композиции). Главное и второстепенное в композиции. Симметрия и асимметрия.

Цвет. Основные и составные цвета. Тёплые и холодные цвета. Смешение цветов. Роль белой и чёрной красок в эмоциональном звучании и выразительности образа. Эмоциональные возможности цвета. Практическое овладение основами цветоведения. Передача с помощью цвета характера персонажа, его эмоционального состояния.

Линия. Многообразие линий (тонкие, толстые, прямые, волнистые, плавные, острые, закруглённые спиралью, летящие) и их знаковый характер. Линия, штрих, пятно и художественный образ. Передача с помощью линии эмоционального состояния природы, человека, животного.

Форма. Разнообразие форм предметного мира и передача их на плоскости и в пространстве. Сходство и контраст форм. Простые геометрические формы. Природные формы. Трансформация форм. Влияние формы предмета на представление о его характере. Силуэт.

Объём. Объём в пространстве и объём на плоскости. Способы передачи объёма. Выразительность объёмных композиций.

Ритм. Виды ритма (спокойный, замедленный, порывистый, беспокойный и т. д.). Ритм линий, пятен, цвета. Роль ритма в эмоциональном звучании композиции в живописи и рисунке. Передача движения в композиции с помощью ритма элементов. Особая роль ритма в декоративно-прикладном искусстве.

Значимые темы искусства.

О чём говорит искусство?

Земля — наш общий дом. Наблюдение природы и природных явлений, различение их характера и эмоциональных состояний. Разница в изображении природы в разное время года, суток, в различную погоду. Жанр пейзажа. Пейзажи разных географических широт. Использование различных художественных

материалов и средств для создания выразительных образов природы. Постройки в природе: птичьи гнёзда, норы, ульи, панцирь черепахи, домик улитки и т. д.

Восприятие и эмоциональная оценка шедевров русского и зарубежного искусства, изображающих природу. Общность тематики, передаваемых чувств, отношения к природе в произведениях авторов — представителей разных культур, народов, стран (например, А. К. Саврасов, И. И. Левитан, И. И. Шишкин, Н. К. Рерих, К. Моне, П. Сезанн, В. Ван Гог и др.).

Знакомство с несколькими наиболее яркими культурами мира, представляющими разные народы и эпохи (например, Древняя Греция, средневековая Европа, Япония или Индия).

Роль природных условий в характере культурных традиций разных народов мира. Образ человека в искусстве разных народов. Образы архитектуры и декоративно-прикладного искусства.

Родина моя — Россия. Роль природных условий в характере традиционной культуры народов России. Пейзажи родной природы. Единство декоративного строя в украшении жилища, предметов быта, орудий труда, костюма. Связь изобразительного искусства с музыкой, песней, танцами, былинами, сказаниями, сказками. Образ человека в традиционной культуре. Представления народа о красоте человека (внешней и духовной), отражённые в искусстве. Образ защитника Отечества.

Человек и человеческие взаимоотношения. Образ человека в разных культурах мира. Образ современника. Жанр портрета. Темы любви, дружбы, семьи в искусстве. Эмоциональная и художественная выразительность образов персонажей, пробуждающих лучшие человеческие чувства и качества: доброту, сострадание, поддержку, заботу, героизм, бескорыстие и т. д. Образы персонажей, вызывающие гнев, раздражение, презрение.

Искусство дарит людям красоту. Искусство вокруг нас сегодня. Использование различных художественных материалов и средств для создания проектов красивых, удобных и выразительных предметов быта, видов транспорта. Представление о роли изобразительных (пластических) искусств в повседневной жизни человека, в организации его материального окружения. Отражение в пластических искусствах природных, географических условий, традиций, религиозны верований разных народов (на примере изобразительного и декоративно-прикладного искусства народов России). Жанр натюрморта. Художественное конструирование и

оформление помещений и парков, транспорта и посуды, мебели и одежды, книг и игрушек.

Опыт художественно-творческой деятельности

Участие в различных видах изобразительной, декоративно-прикладной и художественно-конструкторской деятельности.

Освоение основ рисунка, живописи, скульптуры, декоративно-прикладного искусства. Изображение с натуры, по памяти и воображению (натюрморт, пейзаж, человек, животные, растения).

Овладение основами художественной грамоты: композицией, формой, ритмом, линией, цветом, объёмом, фактурой.

Представление о работе в графическом и растровом редакторе на компьютере.

Создание моделей предметов бытового окружения человека.

Овладение элементарными навыками лепки и бумагопластики.

Выбор и применение выразительных средств для реализации собственного замысла в рисунке, живописи, аппликации, скульптуре, художественном конструировании.

Передача настроения в творческой работе с помощью цвета, тона, композиции, пространства, линии, штриха, пятна, объёма, фактуры материала.

Использование в индивидуальной и коллективной деятельности различных художественных техник и материалов: коллажа, граттажа, аппликации, бумажной пластики, гуаши, акварели, пастели, восковых мелков, туши, карандаша, фломастеров, пластилина, глины, подручных и природных материалов.

Участие в обсуждении содержания и выразительных средств произведений изобразительного искусства, выражение своего отношения к произведению.

❖ **Музыка**

Музыка в жизни человека. Истоки возникновения музыки. Рождение музыки как естественное проявление человеческого состояния. Звучание окружающей жизни, природы, настроений, чувств и характера человека.

Обобщённое представление об основных образно-эмоциональных сферах музыки и о многообразии музыкальных жанров и стилей. Песня, танец, марш и их

разновидности. Песенность, танцевальность, маршевость. Опера, балет, симфония, концерт, сюита, кантата, мюзикл.

Отечественные народные музыкальные традиции. Народное творчество России. Музыкальный и поэтический фольклор: песни, танцы, действия, обряды, скороговорки, загадки, игры-драматизации. Историческое прошлое в музыкальных образах. Народная и профессиональная музыка. Сочинения отечественных композиторов о Родине. Духовная музыка в творчестве композиторов.

Основные закономерности музыкального искусства. Интонационно-образная природа музыкального искусства. Выразительность и изобразительность в музыке. Интонация как озвученное состояние, выражение эмоций и мыслей человека. Интонации музыкальные и речевые. Сходство и различие. Интонация — источник музыкальной речи. Основные средства музыкальной выразительности (мелодия, ритм, темп, динамика, тембр, лад и др.).

Музыкальная речь как способ общения между людьми, её эмоциональное воздействие. Композитор — исполнитель — слушатель. Особенности музыкальной речи в сочинениях композиторов, её выразительный смысл. Нотная запись как способ фиксации музыкальной речи. Элементы нотной грамоты.

Развитие музыки — сопоставление и столкновение чувств и мыслей человека, музыкальных интонаций, тем, художественных образов. Основные приёмы музыкального развития (повтор и контраст).

Формы построения музыки как обобщённое выражение художественно-образного содержания произведений. Формы одночастные, двух и трёхчастные, вариации, рондо и др.

Музыкальная картина мира. Интонационное богатство музыкального мира. Общие представления о музыкальной жизни страны. Детские хоровые и инструментальные коллективы, ансамбли песни и танца. Выдающиеся исполнительские коллективы (хоровые, симфонические). Музыкальные театры.

Конкурсы и фестивали музыкантов. Музыка для детей: радио- и телепередачи, видеофильмы, звукозаписи (CD, DVD). Различные виды музыки: вокальная, инструментальная; сольная, хоровая, оркестровая. Певческие голоса: детские, женские, мужские. Хоры: детский, женский, мужской, смешанный. Музыкальные инструменты. Оркестры: симфонический, духовой, народных инструментов.

Народное и профессиональное музыкальное творчество разных стран мира. Многообразие этнокультурных, исторически сложившихся традиций.

Региональные музыкально-поэтические традиции: содержание, образная сфера и музыкальный язык.

❖ *Технология*

1. *Общекультурные и общетрудовые компетенции* (знания, умения и способы деятельности). Основы культуры труда, самообслуживания. Трудовая деятельность и её значение в жизни человека.

Рукотворный мир как результат труда человека; разнообразие предметов рукотворного мира (*архитектура*, техника, предметы быта и декоративно-прикладного искусства и т. д.) разных народов России (на примере 2—3 народов). Особенности тематики, материалов, внешнего вида изделий декоративного искусства разных народов, отражающие природные, географические и социальные условия конкретного народа.

Элементарные общие правила создания предметов рукотворного мира (удобство, эстетическая выразительность, прочность; гармония предметов и окружающей среды). Бережное отношение к природе как источнику сырьевых ресурсов. Мастера и их профессии; *традиции и творчество мастера в создании предметной среды (общее представление)*.

Анализ задания, организация рабочего места в зависимости от вида работы, планирование трудового процесса. Рациональное размещение на рабочем месте материалов и инструментов, *распределение рабочего времени*. Отбор и анализ информации (из учебника и других дидактических материалов), её использование в организации работы. Контроль и корректировка хода работы. Работа в малых группах, осуществление сотрудничества, выполнение социальных ролей (руководитель и подчинённый).

Элементарная творческая и проектная деятельность (создание замысла, его детализация и воплощение). Несложные коллективные, групповые и индивидуальные проекты. Культура межличностных отношений в совместной деятельности. Результат проектной деятельности - изделия, услуги (например, помощь ветеранам, пенсионерам, инвалидам), праздники и т. п.

Выполнение доступных видов работ по самообслуживанию, домашнему труду, оказание доступных видов помощи малышам, взрослым и сверстникам.

2. *Технология ручной обработки материалов*

1. Элементы графической грамоты. Общее понятие о материалах, их происхождении. Исследование элементарных физических, механических и

технологических свойств доступных материалов. *Многообразие материалов и их практическое применение в жизни.*

2. Подготовка материалов к работе. Экономное расходование материалов. *Выбор материалов по их декоративно-художественным и конструктивным свойствам, использование соответствующих способов обработки материалов в зависимости от назначения изделия.*

В начальной школе могут использоваться любые доступные в обработке учащимся экологически безопасные материалы (природные, бумажные, текстильные, синтетические и др.), материалы, используемые в декоративно-прикладном творчестве региона, в котором проживают школьники.

Инструменты и приспособления для обработки материалов (знание названий используемых инструментов), выполнение приёмов их рационального и безопасного использования.

Общее представление о технологическом процессе: анализ устройства и назначения изделия; выстраивание последовательности практических действий и технологических операций; подбор материалов и инструментов; экономная разметка; обработка с целью получения деталей, сборка, отделка изделия; проверка изделия в действии, внесение необходимых дополнений и изменений. Называние и выполнение основных технологических операций ручной обработки материалов: разметка деталей (на глаз, по шаблону, трафарету, лекалу, копированием, с помощью линейки, угольника, циркуля), выделение деталей (отрывание, резание

ножницами, канцелярским ножом), формообразование деталей (сгибание, складывание и др.), сборка изделия (клеевое, ниточное, проволочное, винтовое и другие виды соединения),

отделка изделия или его деталей (окрашивание, вышивка, аппликация и др.). Выполнение отделки в соответствии с особенностями декоративных орнаментов разных народов России

(растительный, геометрический и другие орнаменты).

Использование измерений и построений для решения практических задач. Виды условных графических изображений: рисунок, простейший чертёж, эскиз, развёртка, схема (их узнавание). Назначение линий чертежа (контур, линия надреза, сгиба, размерная, осевая, центровая, *разрыва*). Чтение условных

графических изображений. Разметка деталей с опорой на простейший чертёж, эскиз. Изготовление изделий по рисунку, простейшему чертежу или эскизу, схеме.

3. Конструирование и моделирование

Общее представление о мире техники (транспорт, машины и механизмы). Изделие, деталь изделия (общее представление).

Понятие о конструкции изделия; *различные виды конструкций и способы их сборки*. Виды и способы соединения деталей. Основные требования к изделию (соответствие материала, конструкции и внешнего оформления назначению изделия).

Конструирование и моделирование изделий из различных материалов по образцу, рисунку, простейшему *чертежу или эскизу и по заданным условиям (технико-технологическим,*

функциональным, декоративно-художественным и пр.).

4. Практика работы на компьютере

Информация, её отбор, анализ и систематизация. Способы получения, хранения, переработки информации. Назначение основных устройств компьютера для ввода, вывода, обработки информации. Включение и выключение компьютера и подключаемых к нему устройств. Клавиатура, *общее представление о правилах клавиатурного письма*, пользование мышью, использование простейших средств текстового редактора. *Простейшие приёмы поиска информации: по ключевым словам, каталогам*. Соблюдение безопасных приёмов труда при работе на компьютере; бережное отношение к техническим устройствам. Работа с ЦОР (цифровыми образовательными ресурсами), готовыми материалами на электронных носителях (СД).

Работа с простыми информационными объектами (текст, таблица, схема, рисунок): преобразование, создание, сохранение, удаление. Создание небольшого текста по интересной детям тематике. Вывод текста на принтер. *Использование рисунков из ресурса компьютера, программ Word и Power Point*.

❖ Физическая культура

Знания о физической культуре. Физическая культура. Физическая культура как система разнообразных форм занятий физическими упражнениями по укреплению здоровья человека. Ходьба, бег, прыжки, лазанье, ползание, ходьба на лыжах, плавание как жизненно важные способы передвижения человека.

Правила предупреждения травматизма во время занятий физическими упражнениями: организация мест занятий, подбор одежды, обуви и инвентаря.

Из истории физической культуры. История развития физической культуры и первых соревнований. Особенности физической культуры разных народов. Её связь с природными, географическими особенностями, традициями и обычаями народа. Связь физической культуры с трудовой и военной деятельностью.

Физические упражнения. Физические упражнения, их влияние на физическое развитие и развитие физических качеств. Физическая подготовка и её связь с развитием основных физических качеств. Характеристика основных физических качеств: силы, быстроты, выносливости, гибкости и равновесия.

Физическая нагрузка и её влияние на повышение частоты сердечных сокращений.

Способы физкультурной деятельности

Самостоятельные занятия. Составление режима дня.

Выполнение простейших закаливающих процедур, комплексов упражнений для формирования правильной осанки и развития мышц туловища, развития основных физических качеств; проведение оздоровительных занятий в режиме дня (утренняя зарядка, физкультминутки).

Самостоятельные наблюдения за физическим развитием и физической подготовленностью. Измерение длины и массы тела, показателей осанки и физических качеств. Измерение частоты сердечных сокращений во время выполнения физических упражнений.

Самостоятельные игры и развлечения. Организация и проведение подвижных игр (на спортивных площадках и в спортивных залах).

Физическое совершенствование. Физкультурно-оздоровительная деятельность. Комплексы физических упражнений для утренней зарядки, физкультминуток, занятий по профилактике и коррекции нарушений осанки.

Комплексы упражнений на развитие физических качеств.

Комплексы дыхательных упражнений. Гимнастика для глаз.

Спортивно-оздоровительная деятельность. *Гимнастика с основами акробатики.* *Организуемые команды и приёмы.* Строевые действия в шеренге и колонне; выполнение строевых команд.

Акробатические упражнения. Упоры; седы; упражнения в группировке; перекаты; стойка на лопатках; кувырки вперёд и назад; гимнастический мост.

Акробатические комбинации. Например: 1) мост из положения лёжа на спине, опуститься в исходное положение, переворот в положение лёжа на животе, прыжок с опорой на руки в упор присев; 2) кувырок вперёд в упор присев, кувырок назад в упор присев, из упора присев кувырок назад до упора на коленях с опорой на руки, прыжком переход в упор присев, кувырок вперёд.

Упражнения на низкой гимнастической перекладине: висы, перемахи.

Гимнастическая комбинация. Например, из вися стоя присев толчком двумя ногами перемах, согнув ноги, в вис сзади согнувшись, опускание назад в вис стоя и обратное движение через вис сзади согнувшись со сходом вперёд ноги.

Опорный прыжок с разбега через гимнастического козла.

Гимнастические упражнения прикладного характера. Прыжки со скакалкой. Передвижение по гимнастической стенке. Преодоление полосы препятствий с элементами лазанья и перелезания, переползания, передвижение по наклонной гимнастической скамейке.

Лёгкая атлетика. Беговые упражнения: с высоким подниманием бедра, прыжками и с ускорением, с изменяющимся направлением движения, из разных исходных положений; челночный бег; высокий старт с последующим ускорением.

Прыжковые упражнения: на одной ноге и двух ногах на месте и с продвижением; в длину и высоту; спрыгивание и запрыгивание.

Броски: большого мяча (1 кг) на дальность разными способами.

Метание: малого мяча в вертикальную цель и на дальность.

Лыжные гонки. Передвижение на лыжах; повороты; спуски; подъёмы; торможение.

Подвижные и спортивные игры. На материале гимнастики с основами акробатики: игровые задания с использованием строевых упражнений, упражнений на внимание, силу, ловкость и координацию.

На материале лёгкой атлетики: прыжки, бег, метания и броски; упражнения на координацию, выносливость и быстроту.

На материале лыжной подготовки: эстафеты в передвижении на лыжах, упражнения на выносливость и координацию.

На материале спортивных игр:

Футбол: удар по неподвижному и катящемуся мячу; остановка мяча; ведение мяча; подвижные игры на материале футбола.

Баскетбол: специальные передвижения без мяча; ведение мяча; броски мяча в корзину; подвижные игры на материале баскетбола.

Волейбол: подбрасывание мяча; подача мяча; приём и передача мяча; подвижные игры на материале волейбола.

Народные подвижные игры разных народов.

Общеразвивающие упражнения

На материале гимнастики с основами акробатики.

Развитие гибкости: широкие стойки на ногах; ходьба с включением широкого шага, глубоких выпадов, в приседе, со взмахом ногами; наклоны вперёд, назад, в сторону в стойках на ногах; выпады и полушпагаты на месте; «выкруты» с гимнастической палкой, скакалкой; высокие взмахи поочередно и попеременно правой и левой ногой, стоя у гимнастической стенки и при передвижениях; комплексы упражнений, включающие в себя максимальное сгибание и прогибание туловища (в стойках и седах); индивидуальные комплексы по развитию гибкости.

Данный материал используется для развития основных физических качеств и планируется учителем в зависимости от задач урока и логики прохождения материала.

Развитие координации: произвольное преодоление простых препятствий; передвижение с резко изменяющимся направлением и остановками в заданной позе; ходьба по гимнастической скамейке, низкому гимнастическому бревну с меняющимся темпом и длиной шага, поворотами и приседаниями; воспроизведение заданной игровой позы; игры на переключение внимания, на расслабление мышц рук, ног, туловища (в положениях стоя и лёжа, сидя); преодоление полос препятствий, включающих в себя висы, упоры, простые прыжки, перелезание через горку матов; комплексы упражнений на координацию с асимметрическими и последовательными движениями руками и ногами; равновесие типа «ласточка» на широкой опоре с фиксацией равновесия; упражнения на переключение внимания и контроля с одних звеньев тела на другие; упражнения на расслабление отдельных мышечных групп; передвижение шагом, бегом, прыжками в разных направлениях по намеченным ориентирам и по сигналу.

Формирование осанки: ходьба на носках, с предметами на голове, с заданной осанкой; виды стилизованной ходьбы под музыку; комплексы корригирующих упражнений на контроль ощущений (в постановке головы, плеч, позвоночного столба), на контроль осанки в движении, положений тела и его звеньев стоя, сидя, лёжа; комплексы упражнений для укрепления

мышечного корсета.

Развитие силовых способностей: динамические упражнения с переменной опоры на руки и ноги, на локальное развитие мышц туловища с использованием веса тела и дополнительных отягощений (набивные мячи до 1 кг, гантели до 100 г, гимнастические палки и булавы), комплексы упражнений с постепенным включением в работу основных мышечных групп и увеличивающимся отягощением; лазанье с дополнительным отягощением на поясе (по гимнастической стенке и наклонной гимнастической скамейке в упоре на коленях и в упоре присев); перелезание и перепрыгивание через препятствия с опорой на руки; подтягивание в висе стоя и лёжа; отжимание лёжа с опорой на гимнастическую скамейку; прыжковые упражнения с предметом в руках (с продвижением вперёд поочередно на правой и левой ноге, на месте вверх и вверх с поворотами вправо и влево), прыжки вверх- вперёд толчком одной ногой и двумя ногами о гимнастический мостик; переноска партнёра в парах.

На материале лёгкой атлетики

Развитие координации: бег с изменяющимся направлением по ограниченной опоре; пробегание коротких отрезков из разных исходных положений; прыжки через скакалку на месте на одной ноге и двух ногах поочередно.

Развитие быстроты: повторное выполнение беговых упражнений с максимальной скоростью с высокого старта, из разных исходных положений; челночный бег; бег с горки в максимальном темпе; ускорение из разных исходных положений; броски в стенку и ловля теннисного мяча в максимальном темпе, из разных исходных положений, с поворотами.

Развитие выносливости: равномерный бег в режиме умеренной интенсивности, чередующийся с ходьбой, с бегом в режиме большой интенсивности, с ускорениями; повторный бег с максимальной скоростью на дистанцию 30 м (с сохраняющимся или изменяющимся интервалом отдыха); бег на дистанцию до 400 м; равномерный 6-минутный бег.

Развитие силовых способностей: повторное выполнение многоскоков; повторное преодоление препятствий (15—20 см); передача набивного мяча (1 кг) в

максимальном темпе, по кругу, из разных исходных положений; метание набивных мячей (1—2 кг) одной рукой и двумя руками из разных исходных положений и различными способами (сверху, сбоку, снизу, от груди); повторное выполнение беговых нагрузок в горку; прыжки в высоту на месте с касанием рукой подвешенных ориентиров; прыжки с продвижением вперёд (правым и левым боком), с доставанием ориентиров, расположенных на разной высоте; прыжки по разметкам в полуприседе и приседе; запрыгивание с последующим спрыгиванием.

На материале лыжных гонок:

Развитие координации: перенос тяжести тела с лыжи на лыжу (на месте, в движении, прыжком с опорой на палки); комплексы общеразвивающих упражнений с изменением поз тела, стоя на лыжах; скольжение на правой (левой) ноге после двух-трёх шагов; спуск с горы с изменяющимися стойками на лыжах; подбирание предметов во время спуска в низкой стойке.

Развитие выносливости: передвижение на лыжах в режиме умеренной интенсивности, в чередовании с прохождением отрезков в режиме большой интенсивности, с ускорениями; прохождение тренировочных дистанций.

3. ПРОГРАММА ДУХОВНО-ПРАВСТВЕННОГО РАЗВИТИЯ, ВОСПИТАНИЯ ОБУЧАЮЩИХСЯ НА СТУПЕНИ НАЧАЛЬНОГО ОБЩЕГО ОБРАЗОВАНИЯ

Программа духовно-нравственного воспитания и развития учащихся разработана в соответствии с требованиями 273 ФЗ «Закон об образовании в РФ », Федерального государственного образовательного стандарта начального общего образования, на основании Концепции духовно-нравственного развития и воспитания личности гражданина России, концепции УМК «Школа России» и опыта реализации воспитательной работы по патриотическому воспитанию школьников в МБОУ «Щеколдинская СОШ».

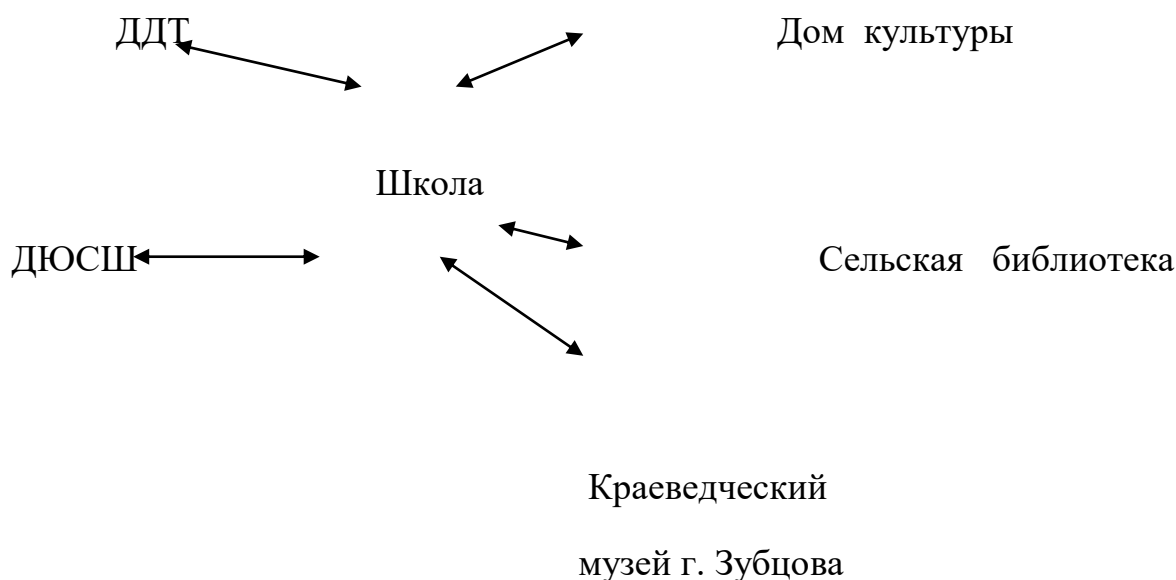
Программа разработана с учётом культурно-исторических, этнических, социально-экономических и демографических особенностей, запросов семей и других субъектов образовательного процесса.

Воспитательная система в школе строится, исходя из понимания воспитания как управления процессом развития личности. Основной целью является создание условий для развития творческих способностей личности, ориентированной на общечеловеческие ценности и одновременно способной сделать собственный нравственный выбор, нести за него ответственность, найти свое место в социуме. Необходимо создать условия для формирования гражданско

– патриотического сознания школьников, привлечения их к работе по возрождению и сохранению культурных и духовных ценностей русского народа.

Воспитание детей основывается на гуманистических и гуманитарных традициях. Их основной принцип: отношение к человеку – делает самого человека, проявляется, реализуется и складывается в системе «диалогических» связей между людьми, где формируется уважение как к другому человеку и иной культуре, так и к самому себе и к своей культуре. Создание соответствующей атмосферы – основная задача школьного психолога, социального педагога и классного руководителя.

Программа духовно-нравственного воспитания и развития учащихся направлена на воспитание в каждом ученике гражданина и патриота, на раскрытие способностей и талантов учащихся, подготовку их к жизни в высокотехнологичном конкурентном мире. Программа реализуется школой в постоянном взаимодействии и тесном сотрудничестве с семьями учащихся, с другими субъектами социализации – социальными партнерами:



Портрет ученика

МОУ «Щеколдинская СОШ»

Обобщенный результат образовательной деятельности начальной школы как итог реализации общественного договора фиксируется в портрете ее выпускника:

- умеющий учиться, способный организовать свою деятельность, умеющий пользоваться информационными источниками;
- владеющий опытом мотивированного участия в конкурсах и проектах регионального и федерального уровней;
- обладающий основами коммуникативной культурой (умеет слушать и слышать собеседника, высказывать свое мнение);
- любознательный, интересующийся, активно познающий мир;
- владеющий основами умения учиться, способный к организации собственной деятельности;
- любящий свой край и свою Родину;
- уважающий и принимающий ценности семьи и общества;
- готовый самостоятельно действовать и отвечать за свои поступки перед семьей и школой;
- доброжелательный, умеющий слушать и слышать партнера, умеющий высказать свое мнение;
- выполняющий правила здорового и безопасного образа жизни для себя и окружающих.

Программа духовно-нравственного развития школы содержит теоретические положения по формированию целостной образовательной среды и целостного пространства духовно-нравственного развития младшего школьника, иначе определяемого как уклад школьной жизни, интегрированного в урочную, внеурочную, внешкольную, семейную деятельность обучающегося и его родителей (законных представителей). При этом школа создаёт условия, обеспечивающие духовно-нравственное развитие обучающихся на основе их приобщения к базовым общечеловеческим ценностям, ценностям семьи, общечеловеческим ценностям.

3.1. Цель и задачи

духовно-нравственного развития и воспитания обучающихся

Духовно-нравственное воспитание – педагогически организованный процесс усвоения и принятия обучающимся базовых национальных ценностей, освоение системы общечеловеческих ценностей и культурных, духовных и нравственных ценностей многонационального народа Российской Федерации.

Духовно-нравственное развитие – осуществляемое в процессе социализации последовательное расширение и укрепление ценностно-смысловой сферы личности, формирование способности человека оценивать и сознательно выстраивать на основе традиционных моральных норм и нравственных идеалов отношения к себе, другим людям, обществу, государству, Отечеству, миру в целом.

Общей целью является воспитание, социально-педагогическая поддержка становления и развития высоконравственного, ответственного, творческого, инициативного, компетентного гражданина России.

Задачи духовно-нравственного воспитания определены как ожидаемые результаты в логике требований к личностным результатам общего начального образования и предусматривают:

1) Воспитание гражданственности, патриотизма, уважения к правам, свободам и обязанностям человека:

- элементарные представления о политическом устройстве Российского государства, его институтах, их роли в жизни общества, о его важнейших законах;
- представления о символах государства — флаге, Гербе России, о флаге и гербе субъекта Российской Федерации, в котором находится образовательное учреждение;
- элементарные представления об институтах гражданского общества, о возможностях участия граждан в общественном управлении;
- элементарные представления о правах и обязанностях гражданина России;
- интерес к общественным явлениям, понимание активной роли человека в обществе;
- уважительное отношение к русскому языку как государственному, языку межнационального общения;
- ценностное отношение к своему национальному языку и культуре;
- начальные представления о народах России, об их общей исторической судьбе, о единстве народов нашей страны;
- элементарные представления о национальных героях и важнейших событиях истории России и её народов;
- интерес к государственным праздникам и важнейшим событиям в жизни России, субъекта Российской Федерации, города, в котором находится образовательное учреждение;
- стремление активно участвовать в делах класса, школы, семьи, города;
- любовь к образовательному учреждению, городу, народу, России;
- уважение к защитникам Родины;

- умение отвечать за свои поступки;
- негативное отношение к нарушениям порядка в классе, дома, на улице, к невыполнению человеком своих обязанностей.

2) Воспитание нравственных чувств и этического сознания:

- первоначальные представления о базовых национальных российских ценностях;
- различение хороших и плохих поступков;
- представления о правилах поведения в образовательном учреждении, дома, на улице, в населённом пункте, в общественных местах, на природе;
- элементарные представления о религиозной картине мира, роли традиционных религий в развитии Российского государства, в истории и культуре нашей страны;
- уважительное отношение к родителям, старшим, доброжелательное отношение к сверстникам и младшим;
- установление дружеских взаимоотношений в коллективе, основанных на взаимопомощи и взаимной поддержке;
- бережное, гуманное отношение ко всему живому;
- знание правил вежливого поведения, культуры речи, умение пользоваться «волшебными» словами, быть опрятным, чистым, аккуратным;
- стремление избегать плохих поступков, не капризничать, не быть упрямым; умение признаться в плохом поступке и анализировать его;
- представления о возможном негативном влиянии на морально-психологическое состояние человека компьютерных игр, кино, телевизионных передач, рекламы;
- отрицательное отношение к аморальным поступкам, грубости, оскорбительным словам и действиям, в том числе в содержании художественных фильмов и телевизионных передач.

3) Воспитание трудолюбия, творческого отношения к учению, труду, жизни:

- первоначальные представления о нравственных основах учёбы, ведущей роли образования, труда и значении творчества в жизни человека и общества;
- уважение к труду и творчеству старших и сверстников;
- элементарные представления об основных профессиях;
- ценностное отношение к учёбе как виду творческой деятельности;
- элементарные представления о роли знаний, науки, современного производства в жизни человека и общества;

- первоначальные навыки коллективной работы, в том числе при разработке и реализации учебных и учебно-трудовых проектов;
- умение проявлять дисциплинированность, последовательность и настойчивость в выполнении учебных и учебно-трудовых заданий;
- умение соблюдать порядок на рабочем месте;
- бережное отношение к результатам своего труда, труда Других людей, к школьному имуществу, учебникам, личным вещам;
- отрицательное отношение к лени и небрежности в труде и учёбе, небрежливому отношению к результатам труда людей.

4) Формирование ценностного отношения к здоровью и здоровому образу жизни:

- ценностное отношение к своему здоровью, здоровью родителей (законных представителей), членов своей семьи, педагогов, сверстников;
- элементарные представления о единстве и взаимовлиянии различных видов здоровья человека: физического, нравственного (душевного), социально-психологического (здоровья семьи и школьного коллектива);
- элементарные представления о влиянии нравственности человека на состояние его здоровья и здоровья окружающих его людей;
- понимание важности физической культуры и спорта для здоровья человека, его образования, труда и творчества;
- знание и выполнение санитарно-гигиенических правил, соблюдение здоровьесберегающего режима дня;
- интерес к прогулкам на природе, подвижным играм, участию в спортивных соревнованиях;
- первоначальные представления об оздоровительном влиянии природы на человека;
- первоначальные представления о возможном негативном влиянии компьютерных игр, телевидения, рекламы на здоровье человека;
- отрицательное отношение к невыполнению правил личной гигиены и санитарии, уклонению от занятий физкультурой.

5) Воспитание ценностного отношения к природе, окружающей среде (экологическое воспитание):

- развитие интереса к природе, природным явлениям и формам жизни, понимание активной роли человека в природе;
- ценностное отношение к природе и всем формам жизни;
- элементарный опыт природоохранительной деятельности;
- бережное отношение к растениям и животным.

б) Воспитание ценностного отношения к прекрасному, формирование представлений об эстетических идеалах и ценностях (эстетическое воспитание):

- представления о душевной и физической красоте человека;
- формирование эстетических идеалов, чувства прекрасного; умение видеть красоту природы, труда и творчества;
- интерес к чтению, произведениям искусства, детским спектаклям, концертам, выставкам, музыке;
- интерес к занятиям художественным творчеством;
- стремление к опрятному внешнему виду;
- отрицательное отношение к некрасивым поступкам и неряшливости.

3.2 Ценностные установки духовно-нравственного развития и воспитания обучающихся.

Ценностные установки духовно-нравственного развития и воспитания учащихся начальной школы согласуются с традиционными источниками нравственности, которыми являются следующие ценности:

- патриотизм (любовь к России, к своему народу, к своей малой родине; служение Отечеству);
- социальная солидарность (свобода личная и национальная; доверие к людям, институтам государства и гражданского общества; справедливость, милосердие, честь, достоинство);
- гражданственность (правовое государство, гражданское общество, долг перед Отечеством, старшим поколением и семьей, закон и правопорядок, межэтнический мир, свобода совести и вероисповедания);
- семья (любовь и верность, здоровье, достаток, почитание родителей, забота о старших и младших, забота о продолжении рода);
- труд и творчество (творчество и созидание, целеустремленность и настойчивость, трудолюбие, бережливость);
- наука (познание, истина, научная картина мира, экологическое сознание);
- традиционные российские религии. Учитывая светский характер обучения в школе, ценности традиционных российских религий принимаются школьниками в виде системных культурологических представлений о религиозных идеалах;
- искусство и литература (красота, гармония, духовный мир человека, нравственный выбор, смысл жизни, эстетическое развитие);
- природа (жизнь, родная земля, заповедная природа, планета Земля);

- человечество (мир во всем мире, многообразие культур и народов, прогресс человечества, международное сотрудничество).

Процесс превращения базовых ценностей в личностные ценностные смыслы и ориентиры требует включения ребенка в процесс открытия для себя смысла той или иной ценности, определения собственного отношения к ней, формирования опыта созидательной реализации этих ценностей на практике.

3.3. Основные направления духовно-нравственного развития и воспитания обучающихся

Содержание духовно-нравственного развития и воспитания учащихся отбирается на основании базовых национальных ценностей в логике реализации следующих направлений:

Направление 1. Воспитание гражданственности, патриотизма, уважения к правам, свободам и обязанностям человека. Ценности: любовь к России, своему народу, своему краю, служение Отечеству, правовое государство, гражданское общество; закон и правопорядок, поликультурный мир, свобода личная и национальная, доверие к людям, институтам государства и гражданского общества.

Направление 2. Воспитание нравственных чувств и этического сознания. Ценности: нравственный выбор; жизнь и смысл жизни; справедливость; милосердие; честь; достоинство; свобода совести и вероисповедания; толерантность, представление о вере, духовной культуре и светской этике.

Направление 3. Воспитание трудолюбия, творческого отношения к учению, труду, жизни. Ценности: уважение к труду; творчество и созидание; стремление к познанию и истине; целеустремленность и настойчивость, бережливость.

Направление 4. Формирование ценностного отношения к семье, здоровью и здоровому образу жизни. Ценности: уважение родителей; забота о старших и младших; здоровье физическое и стремление к здоровому образу жизни, здоровье нравственное и социально-психологическое.

Направление 5. Воспитание ценностного отношения к природе, окружающей среде (экологическое воспитание). Ценности: родная земля; заповедная природа; планета Земля; экологическое сознание.

Направление 6. Воспитание ценностного отношения к прекрасному, формирование представлений об эстетических идеалах и ценностях (эстетическое воспитание). Ценности: красота; гармония; духовный мир человека; эстетическое развитие.

Взаимосвязь направлений, задач, видов и форм воспитания.

<i>Направления воспитания</i>	<i>Задачи воспитания</i>	<i>Виды и формы воспитательных мероприятий</i>
<p>Воспитание гражданственности, патриотизма, уважения к правам, свободам и обязанностям человека.</p>	<ul style="list-style-type: none"> - сформировать элементарные представления о политическом устройстве Российского государства, его символах и институтах, их роли в жизни общества, о его важнейших законах; - сформировать элементарные представления об институтах гражданского общества и общественном управлении; о правах и обязанностях гражданина России; - развивать интерес к общественным явлениям, понимание активной роли человека в обществе; - сформировать уважительное отношение к русскому языку, к своему национальному языку и культуре; - сформировать начальные представления о народах России, об их общей исторической судьбе, о единстве народов нашей страны; 	<ul style="list-style-type: none"> - беседа, экскурсия (<i>урочная, внеурочная, внешкольная</i>); - классный час (<i>внеурочная</i>); - краеведческая работа (<i>внеурочная, внешкольная</i>); - просмотр кинофильмов (<i>урочная, внеурочная, внешкольная</i>); - путешествия по историческим и памятным местам (<i>внеурочная, внешкольная</i>); - сюжетно-ролевые игры гражданского и историко-патриотического содержания (<i>урочная, внеурочная, внешкольная</i>); - творческие конкурсы, фестивали, праздники, спортивные соревнования (<i>урочная, внеурочная, внешкольная</i>); - изучение учебных дисциплин; - участие в социальных проектах и мероприятиях, проводимых детско-юношескими организациями

	<ul style="list-style-type: none"> - сформировать элементарные представления о национальных героях и важнейших событиях истории России и её народов; - мотивировать стремление активно участвовать в делах класса, школы, семьи, своего села, города; - воспитывать уважение к защитникам Родины; - развивать умение отвечать за свои поступки. 	<p>(внеурочная, внешкольная);</p> <ul style="list-style-type: none"> - встречи с ветеранами и военнослужащими (урочная, внеурочная, внешкольная)
<p>Формирование нравственных чувств и этического сознания.</p>	<ul style="list-style-type: none"> - сформировать первоначальные представления о базовых национальных российских ценностях; - сформировать представления о правилах поведения; - сформировать элементарные представления о религиозной картине мира, роли традиционных религий в развитии Российского государства, в истории и культуре нашей страны; - воспитывать уважительное отношение к людям разных возрастов; - развивать способность к установлению дружеских взаимоотношений в коллективе, основанных на взаимопомощи и взаимной поддержке. 	<ul style="list-style-type: none"> - беседа, экскурсии, заочные путешествия (урочная, внеурочная, внешкольная); - театральные постановки, литературно-музыкальные композиции (внеурочная, внешкольная); - художественные выставки, уроки этики (внеурочная, внешкольная); - встречи с религиозными деятелями (внеурочная, внешкольная); - классный час (внеурочная); - просмотр учебных фильмов (урочная, внеурочная, внешкольная); - праздники, коллективные игры (внеурочная, внешкольная); - акции благотворительности,

		<p>милосердия (<i>внешкольная</i>);</p> <p>- творческие проекты, презентации (<i>урочная, внеурочная, внешкольная</i>).</p>
<p>Воспитание трудолюбия, творческого отношения к учению, труду, жизни.</p>	<p>- сформировать первоначальные представления о нравственных основах учебы, ведущей роли образования, труда и значении творчества в жизни человека и общества;</p> <p>- воспитывать уважение к труду и творчеству старших и сверстников;</p> <p>- сформировать элементарные представления о профессиях;</p> <p>- сформировать первоначальные навыки коллективной работы;</p> <p>- развивать умение проявлять дисциплинированность, последовательность и настойчивость в выполнении учебных и учебно-трудовых заданий;</p> <p>- формировать бережное отношение к результатам своего труда, труда других людей, к школьному имуществу, учебникам, личным вещам.</p>	<p>- экскурсии на производственные предприятия, встречи с представителями разных профессий (<i>урочная, внеурочная, внешкольная</i>),</p> <p>- беседа (<i>урочная, внеурочная, внешкольная</i>).</p> <p>- сюжетно-ролевые экономические игры (<i>урочная, внеурочная, внешкольная</i>);</p> <p>- праздники труда, ярмарки (<i>внеурочная, внешкольная</i>);</p> <p>- конкурсы (<i>урочная, внеурочная, внешкольная</i>);</p> <p>- работа творческих и учебно-производственных мастерских, трудовые акции (<i>внеурочная, внешкольная</i>).</p>
<p>Формирование ценностного отношения к здоровью и здоровому</p>	<p>- сформировать элементарные представления о единстве и взаимовлиянии различных видов здоровья человека: физического, нравственного, социально-</p>	<p>- беседа, просмотр учебных фильмов (<i>урочная, внеурочная, внешкольная</i>);</p> <p>- встречи со спортсменами, тренерами, представителями</p>

<p>образу жизни.</p>	<p>психологического; о влиянии нравственности человека на состояние его здоровья и здоровья окружающих его людей;</p> <ul style="list-style-type: none"> - сформировать понимание важности физической культуры и спорта для здоровья человека, его образования, труда и творчества; - развивать интерес к прогулкам на природе, подвижным играм, участию в спортивных соревнованиях; - сформировать первоначальные представления об оздоровительном влиянии природы на человека; - сформировать первоначальные представления о возможном негативном влиянии компьютерных игр, телевидения, рекламы на здоровье человека; - формировать потребность в соблюдении правил личной гигиены, режима дня, здорового питания. 	<p>профессий (внеурочная, внешкольная);</p> <ul style="list-style-type: none"> - прогулки на природе для укрепления своего здоровья (урочная, внеурочная, внешкольная); - урок физической культуры (урочная); - спортивная секция, кружок (внеурочная, внешкольная); - подвижные игры (урочная, внеурочная, внешкольная); - туристические походы (внеурочная, внешкольная); - спортивные соревнования (внешкольная);
<p>Формирование ценностного отношения к природе, окружающей среде (экологическое воспитание).</p>	<ul style="list-style-type: none"> - развивать интерес к природе, природным явлениям и формам жизни, понимание активной роли человека в природе; - формировать ценностное отношение к природе и всем формам жизни; - сформировать элементарный 	<ul style="list-style-type: none"> - предметные уроки (урочная); - беседа, просмотр учебных фильмов (урочная, внеурочная, внешкольная), -экскурсий, прогулок, туристических походов и путешествий по родному краю, экологические акции, десанты,

	<p>опыт природоохранительной деятельности;</p> <p>- воспитывать бережное отношение к растениям и животным.</p>	<p>коллективные природоохранные проекты (<i>внеурочная, внешкольная</i>);</p> <p>- участие в деятельности детско-юношеских общественных экологических организаций (<i>внешкольная</i>),</p>
<p>Формирование ценностного отношения к прекрасному, формирование представлений об эстетических идеалах и ценностях (эстетическое воспитание).</p>	<p>- сформировать представления об эстетических идеалах и ценностях;</p> <p>- сформировать представления о душевной и физической красоте человека;</p> <p>- сформировать эстетические идеалы, развивать чувства прекрасного; умение видеть красоту природы, труда и творчества;</p> <p>- развивать интерес к чтению, произведениям искусства, детским спектаклям, концертам, выставкам, музыке;</p> <p>- развивать интерес к занятиям художественным творчеством;</p> <p>- развивать стремление к опрятному внешнему виду;</p>	<p>- предметные уроки (<i>урочная</i>);</p> <p>- беседа, просмотр учебных фильмов (<i>урочная, внеурочная, внешкольная</i>);</p> <p>- экскурсий на художественные производства, к памятникам зодчества и на объекты современной архитектуры, ландшафтного дизайна и парковых ансамбле; посещение музея, выставок (<i>внеурочная, внешкольная</i>);</p> <p>- посещение конкурсов и фестивалей исполнителей народной музыки, ярмарок, фестивалей народного творчества, тематических выставок (<i>внеурочная, внешкольная</i>);</p> <p>- проведение выставок семейного художественного творчества, музыкальных вечеров (<i>внеурочная, внешкольная</i>)</p> <p>- участие в художественном оформлении помещений (<i>внеурочная, внешкольная</i>).</p>

В таблице показаны виды и формы воспитательных мероприятий, направленные на реализацию основных направлений духовно-нравственного развития и воспитания обучающихся.

Каждое из основных направлений духовно-нравственного развития и воспитания обучающихся обеспечивает присвоение ими соответствующих ценностей, формирование знаний, начальных представлений, опыта эмоционально-ценностного постижения действительности и общественного действия в контексте становления идентичности (самосознания) гражданина России.

3.4 Содержание духовно-нравственного развития и воспитания

учащихся

Реализация программы предполагает создание социально открытого пространства, когда каждый педагог, сотрудник школы, родители разделяют ключевые смыслы духовных и нравственных идеалов и ценностей, положенных в основание данной программы, стремясь к их реализации в практической жизнедеятельности:

- в содержании и построении уроков;
- в способах организации совместной деятельности взрослых и детей в учебной и внеучебной деятельности;
- в характере общения и сотрудничества взрослого и ребенка;
- в опыте организации индивидуальной, групповой, коллективной деятельности учащихся;
- в специальных событиях, спроектированных с учетом определенной ценности и смысла;
- в личном примере ученикам.

Для организации такого пространства и его полноценного функционирования требуются согласованные усилия всех социальных субъектов-участников воспитания: семьи, общественных организаций, включая и детско-юношеские движения и организации, учреждений дополнительного образования, культуры и спорта, СМИ.

Организация социально открытого пространства духовно-нравственного развития и воспитания личности гражданина России, нравственного уклада жизни обучающихся осуществляется на основе следующих *принципов*:

- нравственного примера педагога – нравственность учителя, моральные нормы, которыми он руководствуется в своей профессиональной деятельности и жизни, его отношение к своему педагогическому труду, к ученикам, коллегам;

- социально-педагогического партнерства – целесообразные партнерские отношения с другими субъектами социализации: семьей, общественными организациями и традиционными российскими религиозными объединениями, учреждениями дополнительного образования, культуры и спорта, СМИ;

- индивидуально-личностного развития – педагогическая поддержка самоопределения личности, развития ее способностей, таланта, передача ей системных научных знаний, умений, навыков и компетенций, необходимых для успешной социализации;

- интегративности программ духовно-нравственного воспитания – интеграция духовно-нравственного развития и воспитания в основные виды деятельности обучающихся: урочную, внеурочную, внешкольную и общественно- полезную;

- социальной востребованности воспитания – соединение духовно-нравственного развития и воспитания с жизнью, реальными социальными проблемами, которые необходимо решать на основе морального выбора.

Программа реализуется в рамках урочной, внеурочной, внешкольной деятельности, социальных и культурных практик с помощью следующих инструментов:

1. УМК «Школа России»

В содержание системы учебников «Школа России» заложен огромный воспитывающий и развивающий потенциал, позволяющий учителю эффективно реализовывать целевые установки, заложенные в «Концепции духовно-нравственного развития и воспитания личности гражданина России».

Важнейшая задача российской школы — становление российской гражданской идентичности обучающихся, в комплексе учебников «Школа России» реализуется различными средствами.

Во-первых, отбор содержания учебного материала осуществлен с ориентацией на формирование базовых национальных ценностей. Средствами разных предметов системы учебников «Школа России» в детях воспитывается благородное отношение к своему Отечеству, своей малой Родине, своему народу, его языку, духовным, природным и культурным ценностям, уважительное отношение ко всем народам России, к их национальным культурам, самобытным обычаям и традициям, к государственным символам Российской Федерации.

Дети, обучающиеся по системе учебников «Школа России» знакомятся с образцами служения Отечеству, постигают причастность каждого человека, каждой семьи к жизни России, осознают значимость усилий каждого для благополучия и процветания Родины, чтобы уже в этом возрасте почувствовать себя маленькими гражданами великой страны.

Во-вторых, родиноведческие и краеведческие знания, содержательное, дидактическое и методическое обеспечение которых составляет значительную часть содержания учебников. Учитывая особенности предметных областей учебного плана начального общего образования ФГОС и возрастные психологические особенности младших школьников, одной из важнейших задач является развитие у ребенка интереса, переходящего в потребность к познанию, изучению своей страны, ее прошлого и настоящего, ее природы и общественной жизни, ее духовного и культурного величия.

В -третьих, поликультурность содержания системы учебников «Школа России» носит сквозной характер. Она обеспечивается в каждой предметной линии, с учетом предметной специфики и отражает многообразие и единство национальных культур народов России, содействуя формированию у обучающихся толерантности, способности к межнациональному и межконфессиональному диалогу, знакомству с культурами народов других стран мира.

2.Традиционные школьные дела и праздники

<i>Время проведения</i>	<i>Тема мероприятия</i>
<i>Сентябрь</i>	<i>1 сентября – День знаний.</i>
<i>Октябрь</i>	<i>Праздник осени (Праздник урожая); конкурс поделок из природного материала; Весёлые старты, День Герба и флага Тверской области; День пожилого человека, День учителя.</i>
<i>Ноябрь</i>	<i>День народного единства; День Матери.</i>
<i>Декабрь</i>	<i>Новогодний праздник.</i>
<i>Январь</i>	<i>Спортивный праздник «Папа, мама, я – спортивная семья».</i>
<i>Февраль</i>	<i>День защитника России. Праздник победителей</i>

	<i>олимпиад, месячник здоровья и спорта.</i>
<i>Март</i>	<i>Праздник мам; Праздник книги.</i>
<i>Апрель</i>	<i>День космонавтики.</i>
<i>Май</i>	<i>День Победы; До свидания, школа; День здоровья.</i>

3. Социальные проекты

В школе реализуются следующие социальные проекты:

ПУТЕШЕСТВИЯ – проект предполагает организацию различных путешествий (видеопутешествия, экскурсии), содержательно взаимосвязанных с духовно-нравственным аспектом содержания учебных предметов.

ВСТРЕЧИ – проект предполагает организацию встреч с интересными людьми разных возрастов, профессий, как средство воспитания учащихся на личных примерах.

4. Средовое проектирование

Создание среды, школьного пространства духовно-нравственного воспитания и развития учащихся является важнейшей задачей деятельности школы, именно в этом пространстве декларируются, осмысливаются, утверждаются, развиваются и реализуются нравственные ценности.

В школе организованы подпространства, позволяющие учащимся:

- изучать символы российской государственности и символы родного края (рекреация с оформлением государственной символики); общенациональные, муниципальные и школьные праздники; историю, культурные традиции, достижения учащихся и педагогов школы; связи школы с социальными партнерами;
- осваивать культуру общения и взаимодействия с другими учащимися и педагогами; эстетические ценности красоты, гармонии, совершенства в архитектурном и предметном пространстве школы; ценности здорового образа жизни; демонстрировать опыт нравственных отношений в урочной и внеурочной деятельности (наличие школьных музеев, кабинета Здоровья, рекреаций с оформленными стендами).

5.Целевые программы

В школе реализуются следующие целевые программы.

Программа №1 «Потерявший память - обречён».

Создание данной программы из необходимости включить работу школьного музея в систему воспитательной работы школы. В последнее время у обучающихся заметно снизился интерес к героическим и трагическим страницам истории нашей Родины, её культурным достижениям и коням, событиям военной истории. Именно поэтому наш школьный музей состоит из трёх экспозиций:

1. Культура и быт жителей Тверского края;
2. История школы;
3. Страницы военной истории /Комната боевой славы/.

Музей возник как результат работы поисковых отрядов и комплексной поисково-краеведческих экспедиций. Атмосфера музея, его среда, каждый экспонат обладает значительными возможностями по нравственно-эмоциональному воздействию на школьника. Поэтому комплексная программа «Потерявший память - обречён» осуществляется через деятельность музея.

Цели программы:

- содействие в героико-патриотическом и нравственном воспитании обучающихся;
- создание условий для формирования гражданского и национального самосознания обучающихся;
- использование средства музейной педагогики для воспитания творческой личности.

Эти цели соответствуют программе развития нашей школы и помогут построить деятельность и общение школьного сообщества на принципе выбора и самовыражения, творчества и успеха, доверия и поддержки.

Принципы построения программы:

- принцип личностно-ориентированного подхода, позволяющий поддерживать процессы самопроявления, саморазвития, самореализации личности обучающегося;
- принцип педагогической поддержки, который предполагает деятельность педагогов по оказанию превентивной и оперативной помощи детям в решении их индивидуальных проблем;

- принцип самовыражения участников образовательного процесса;
- принцип научности, который позволяет достичь высокого уровня достоверности информации;
- принцип системности.

Центральной идеей программы является идея гуманизма и сопричастности к прошлому, настоящему и будущему своего Отечества, родного края, школы, в которой учишься. Программа опирается на знания обучающихся по различным школьным предметам (истории, обществознания, краеведения, литературы, музыки, экологии, ИЗО).

Для успешной реализации программы необходимо систематическое проведение предусмотренных в ней занятий на протяжении всего учебного года; тщательный отбор учебного материала, особенно его регионального компонента; заинтересованность педагогов.

Ожидаемые результаты реализации программы.

Результаты реализации программы определяется личностным ростом школьников. Программа признана помочь каждому школьнику осмыслить его место в жизни, приобщиться к целому ряду ценностных понятий, помочь сформировать собственный взгляд на мир, своё мировоззрение и в то же время знать и уважать прошлое и настоящее своего народа, своей семьи.

Результаты реализации программы можно разделить на внешний и внутренний.

Внешний результат можно увидеть и зафиксировать.

Это:

- достижение обучающихся на областных и Всероссийских научно-практических конференциях;
- работа поисковых отрядов по заданиям совета музея;
- постоянное развитие музея, увеличение количества его экспонатов, появление новых разделов;
- интерес обучающихся к поисково-краеведческим экспедициям.

Внутренний результат увидеть сложнее. Он выражается в положительных изменениях, происходящих с личностью обучающихся, в их духовном росте.

Диагностика реализации программы осуществляется с помощью различных методов:

- собеседования с обучающимися;
- методики сочинений;
- наблюдения;
- тестирования;
- анкетирования;
- метода самооценки.

На каждом этапе обучения эти методы диагностики повторяются вновь и вновь, но на новом качественном уровне.

Учебно-тематический план (1 – 4 классы).

Зал 1 – «Комната боевой славы».

Зал 2 – «История школы».

Зал 3 – «Комната русского быта».

Тема	Новые понятия	Место проведения	Формы проведения занятия и его содержание
1. Мы пришли в музей.	История, музей, прошлое, настоящее, экспонат, экспозиция, экскурсовод.	Залы № 1, № 2, № 3.	Обзорная экскурсия по залам музея.
2. Гости из прошлого.	Память.	Зал № 1.	Беседа на тему «Музейный экспонат, его значимость. Экспонат как носитель информации. Сохранность экспоната». Творческая работа на тему «Описание экспоната»

<p>3. Документальные свидетели жизни человека.</p>	<p>Документ, гражданин, гражданственность.</p>	<p>Зал № 2.</p>	<p>Беседа на тему «Документ. Документальная информация. Подлинность документа. Копия документа. Копия документа. Информация, содержащаяся в документе. Отношение к документу, как к источнику информации». Самостоятельная работа на тему «Что может рассказать обо мне мой дневник?»»</p>
<p>4. О чём рассказала реликвия.</p>	<p>Реликвия, патриотизм.</p>	<p>Зал № 3.</p>	<p>На примере подлинного документа (военного билета участника ВОВ, его наград) рассказ о судьбе человека, его боевом пути и наградах. Самостоятельная работа: интервью ближайших родственников на тему «Семейная реликвия».</p>
<p>5. Школа, в которой учусь.</p>	<p>Малая Родина, Отечество.</p>	<p>Зал № 2.</p>	<p>Экскурсия на тему «Страницы истории школы».</p> <p>Беседа на тему «Наша школа сегодня, её успехи и проблемы».</p> <p>Практическое занятие на тему «Знакомство с тетрадями выпускников, дневниками, учебниками, школьной формой, фотографиями учащихся 70-х годов 20 века».</p> <p>Самостоятельная работа на тему «Рассказ о ближайших родственниках, бывших выпускниками школы».</p>

6. моя родословная.	Род, родственники, родословие, личность.	Зал № 2.	<p>Беседа на тему «История страны – история семьи».</p> <p>Практическая работа на тему «Составление моей родословной».</p> <p>Самостоятельная работа на тему «Родословная моей семьи или рассказ о судьбе одного из родственников».</p>
7. Моя семья.	Сопереживание, сопричастность, уважение к старшим, поколение.	Зал № 3.	<p>Беседа на тему «Семья, её роль в жизни человека».</p> <p>Практическая работа на тему «Портрет моей семьи».</p> <p>Самостоятельная работа – написание мини-сочинения «Моя семья».</p>
8. Герои вокруг нас.	Современник, герои, подвиг.	Зал № 3.	<p>Экскурсия по экспозициям «Испытание верности», «Никто не забыт и ничто не забыто», «Вечно живые».</p> <p>Самостоятельная работа на тему «Поиск информации о людях, принимавших участие в военных действиях, имеющих награды воинские и трудовые».</p>
9. «Праздник, со слезами на глазах...»		Зал № 3.	<p>Встреча с ветеранами ВОВ.</p> <p>Практическая работа на тему «Подготовка текста поздравительной открытки».</p> <p>Поздравление ветеранов с праздником Победы. Возложение цветов на</p>

			братские захоронения.
--	--	--	-----------------------

Программа №2 «Азбука нравственности».

Цель: развитие и воспитание функционально грамотной личности, человека нравственного, культурного, деятельного созидателя, гражданина, присвоившего общечеловеческие и национальные ценности.

Задачи:

- знание главных нравственных правил, норм;
- представления о базовых российских ценностях – идеях и правилах, объединяющих людей разных поколений, народов, общественных групп и убеждений в единую «российскую нацию»;
- умение отделять оценку поступка от оценки человека;
- различение хороших и плохих поступков;
- умение разумно управлять собственной речью в многообразных ситуациях общения, соблюдая принцип эффективного общения (установка на взаимодействие, взаимопонимание, доброжелательное отношение к собеседнику);
- отрицательная оценка плохих поступков: грубости, несправедливости, предательства и т.п. (в книгах, кино, играх, жизненных ситуациях и т.д.).

Тематический план.

1 класс

1. Этика – наука о морали. Школьный этикет.
2. Зачем быть вежливым? Добро и зло в сказках.
3. Твои поступки и твои родители. Обязанности ученика в школе и дома.
4. Чем богат человек?
5. Ты и твоё здоровье.
6. Праздничный этикет.
7. День рождения. Учимся общаться.

8. Сказка в нашей жизни.

2 класс

1. Я среди людей. Кто я и как выгляжу?

2. Я – личность. Я и мои роли.

3. Что за прелесть эти сказки!

4. Праздники в жизни человека.

5. Отношение к старшим, учителю.

6. Плохо одному. Товарища и друзья.

7. Вежливость и этикет.

8. Удовольствие - в игре.

3 класс

1. Азбука этики. Основные понятия этики.

2. Нравственный мир сказок.

3. Устав – основной закон школы.

4. Человек и его имя. Верность слову.

5. Этикет в общественных местах.

6. Отзывчивость и доброта.

7. Я познаю себя и других. Формы моральной оценки и самооценки.

8. Культура поведения человека.

4 класс

1. Культура поведения и такт.

2. Моя малая родина.

3. Чувства, настроение и характер.

4. Цветы в жизни человека.

5. Нравственные отношения в коллективе.

6. Мода и школьная одежда.

7. Человек в природе и его здоровье.

8. Нравственные отношения в семье.

4. ПРОГРАММА ФОРМИРОВАНИЯ ЭКОЛОГИЧЕСКОЙ КУЛЬТУРЫ, ЗДОРОВОГО И БЕЗОПАСНОГО ОБРАЗА ЖИЗНИ

Программа экологической культуры

Ответственное отношение к окружающей среде формируется у человека практически на протяжении всей его жизни, и особенно, в школьные годы. А основы этого отношения закладываются еще в детстве, поэтому младший школьный возраст должен стать объектом пристального внимания педагогов, занимающихся проблемами экологического образования и воспитания.

Экологическое воспитание нацеливает подрастающего человека на реализацию развернутой парадигмы «человек – окружающая среда – здоровье». Использование человеком окружающей среды требует от него развития экологического мышления.

Таким образом, цели экологического воспитания:

- становление человека гармоничного через радость развития, познания, творчества, совершенствования для постижения все более высоких уровней красоты, гармонии, любви;

- формирование ответственного отношения к окружающей среде, которое проявляется в трех аспектах:

1. ответственность за сохранение естественного природного окружения;
2. ответственность за свое здоровье и здоровье других людей как личную и общественную ценность;
3. развитие и гармонизация личности, как экологически оптимальный путь сохранения духовного и физического здоровья общества.

Основная задача экологического воспитания, которая находит отражение в личностно-ориентированном образовании, научить ребенка развивать свои адаптационные возможности на основе знания законов живой природы, понимания сущности взаимоотношений живых организмов и окружающей среды.

Следовательно, **цель** программы - формирование экологической культуры личности младшего школьника.

Задачи определены следующие:

1. обеспечение школьников системой экологических знаний (естественно-научных, ценностно-нормативных, практических);
2. развитие экологического сознания личности;
3. формирование культуры чувств (сочувствие, сопереживание, чувство патриотизма и др.);
4. формирование культуры экологически оправданного поведения,

характеризующегося степенью превращения экологических знаний, мышления и культуры чувств в повседневную норму поступка.

Успех экологического воспитания и образования зависит от использования разнообразных форм работы, их разумного сочетания.

Первое важнейшее условие – экологическое воспитание учащихся должно проводиться в системе, с использованием местного краеведческого материала, с учетом преемственности, постепенного усложнения и углубления отдельных элементов.

Второе непереносимое условие – активное вовлечение младших школьников в посильные для них практические дела по охране местных природных ресурсов. Таких дел очень много: это внутреннее и внешнее озеленение школы, уход за цветниками, сбор плодов и семян луговых и древесно-кустарниковых растений, охрана и подкормка птиц и т.д.

Работа по экологическому образованию ведется на уроках, на уроках окружающего мира в первую очередь. Здесь на доступном учащимся уровне рассматриваются связи между живой и неживой природой, между различными компонентами живой природы, между природой и человеком. Постоянное внимание учителя к раскрытию экологических связей значительно повышает интерес учащихся к предмету. Изучение этих взаимосвязей способствует повышению экологической культуры школьников, воспитанию ответственного отношения к природе. Без знания экологических связей трудно представить возможные последствия вмешательства человека в природные процессы. Без этого невозможно полноценное экологическое воспитание школьников.

Несмотря на то, что формирование экологической культуры происходит в основном на уроках окружающего мира, эту работу можно продолжать практически на любом другом учебном предмете курса начальной школы:

- Дисциплины математического цикла создают условия для развития умений количественной оценки состояния природных объектов и явлений. Текстовые задачи природоведческого характера дают возможность для раскрытия вопросов о среде обитания, заботы о ней.

- Предметы эстетического цикла (литературное чтение, ИЗО и художественный труд) способствуют развитию ценностных ориентаций, оценочных суждений, общению с природой и грамотному поведению в ней, способствуют развитию эстетических и нравственных отношений, творческой активности и проявления определенного отношения к окружающей природной среде.

- На уроках русского языка работу по формированию экокультуры проводится на основе специально подобранных текстов природоведческого характера.

Процесс формирования экологической культуры не исчерпывается экологическим образованием. Экологическое воспитание и экологическое образование – два взаимосвязанных, самоценных, но не самостоятельных процесса. Если стержнем образовательных программ является определенный круг знаний, умений и навыков учащихся, то стержнем программ экологического

воспитания – становление нравственно-экологической позиции личности, ее взаимодействие с окружающей средой. В программе экологического воспитания можно выделить следующие направления работы:

- познавательное направление работы, (дидактические игры, беседы, заочные путешествия, викторины);
- познавательно-развлекательное направление работы (праздники, утренники, устные журналы, экологические игры, игры-путешествия).
- практическое направление работы, (посадка деревьев и кустарников, озеленение класса, подкормка птиц)
- исследовательское направление (экскурсии, наблюдения, опыты).

Технологии экологического воспитания:

1. Исследовательские (изучение состава воздуха, состояния воды, почвы и др.);
2. Проектные (разработка и реализация различной степени сложности проектов, т.е. использование метода проектов);
3. Конкурсные (выставки рисунков, проведение олимпиад);
4. Игровые (подвижные игры, ролевые игры);
5. Познавательные (уроки, экскурсии);
6. Продуктивные (практические) (посадка цветов, деревьев, озеленение школьных кабинетов).

При выборе форм и методов воспитательной работы следует помнить, что большое место в младшем школьном возрасте продолжает занимать *игра*. Игра как феномен культуры обучает, развивает, социализирует, развлекает, является уникальным средством формирования духовных потребностей и раскрытия творческого потенциала личности ребенка, ученика. Она требует и вызывает у участников инициативу, настойчивость, творческий подход, воображение, устремленность; позволяет решать вопросы передачи знаний, навыков, умений; добиваться глубинного личностного осознания участниками законов природы и общества; позволяет оказывать на них воспитательное воздействие.

В экологическом образовании младших школьников используют разнообразные игры экологического содержания: подвижные игры, игровые обучающие ситуации, сюжетно-ролевые игры, дидактические игры.

Развить творческое мышление учащихся, умение предвидеть последствия природообразующей деятельности человека *помогают беседы, наблюдения за объектами природы, проведение простейших опытов.*

Наблюдения в природе играют особую роль в формировании положительного отношения школьников к природе, оказывают глубокое воздействие на всестороннее развитие личности ребенка.

Задача педагога заключается не только в том, чтобы научить ребенка наблюдать, смотреть, но и видеть экологическую информацию во многих явлениях и объектах природы. Большие возможности в ее решении имеют экскурсии, т.к. позволяют максимально использовать образовательный потенциал природного окружения.

В работе по формированию знаний о правилах поведения в природе применяется **метод творческих заданий**. Дети получают задания по группам с учетом творческих способностей: одной группе учеников надо написать мини-сочинение «За что я хочу сказать спасибо растениям» или «Планета без растений», другой – нарисовать рисунок «Мой любимый цветок», третьей – придумать памятки-инструкции о поведении в природе и т.д.

Помимо традиционных форм экологического образования и воспитания младших школьников, в настоящее время используют такие инновационные формы, как **природоохранительные акции и экологические проекты**.

Акции – это социально значимые, комплексные мероприятия, которые, как правило, приурочены к каким-либо датам, событиям, имеющим общественное значение, поэтому они имеют широкий резонанс, большое воспитательное воздействие на детей, служат эффективной экологической пропагандой среди родителей.

Большое познавательное значение имеют беседы природоведческого характера. У детей расширяется кругозор, активизируется их внимание, развивается мышление, прививается интерес к природе. Тематика бесед может быть самая разнообразная. При подготовке к беседе учитель руководствуется тем, чтобы ее содержание отвечало возрастным особенностям учащихся, чтобы она была целенаправленной, эмоциональной. Воспитательная значимость бесед повышается при включении заранее подготовленных небольших докладов, сообщений учащихся, игровых моментов, инсценировок, практических заданий.

Развить исследовательские навыки, умения, принятие экологически целесообразных решений (проблемный подход в процессе обучения-воспитания) - помогает использование **метода проектов**.

Цель проектов – получение информации на основе наблюдений, исследовательской и практической деятельности детей в природе и с её объектами. Проекты инициируют размышления, побуждают к действиям, в которых проявляется гражданская позиция по отношению к окружающей среде. Они нацеливают на межпредметность, самостоятельность, осмысление действий.

Для сохранения результатов учебной и практической деятельности учащихся используются творческие работы (графические, живописные, литературные) в форме накопительных папок.

Содержание деятельности и показатели сформированности экокультуры младших школьников

Содержание и формы деятельности	Показатели сформированности экологической культуры ребенка на разных возрастных этапах
---------------------------------	--

1 класс	Наблюдение различных состояний окружающей среды, сопровождающихся разъяснениями учителя; первоначальные оценки деятельности людей (на уровне хорошо – плохо); выполнение предложенных учителем правил поведения; обращение с представителями животного и растительного мира; эстетическое наслаждение красотой природы и творческое воплощение своих впечатлений в устных рассказах и рисунках; ощущение потребности в знаниях экологического содержания; бережное отношение к используемым предметам; наблюдение за деятельностью взрослых по улучшению окружающей среды и собственное посильное участие в ней.	<ul style="list-style-type: none"> - проявляет интерес к объектам окружающего мира, условиям жизни людей, растений, животных, пытается оценивать их состояние с позиции хорошо – плохо; - с желанием участвует в экологически ориентированной деятельности; - эмоционально реагирует при встрече с прекрасным и пытается передать свои чувства в доступных видах творчества (рисунки, рассказы); - старается выполнять правила поведения на улице, во время прогулок в лес, в парк; - проявляет готовность оказать помощь нуждающимся в ней животным и растениям; - пытается контролировать свое поведение, поступки, чтобы не причинить вреда окружающей среде.
2-3 класс	Переход от простого наблюдения к наблюдению-анализу (почему хорошо и почему плохо); соотнесение своих действий и поведения в той или иной ситуации с действиями других людей и влиянии их на природу; собственные открытия – поиск и удовлетворение потребности в знаниях о конкретных объектах окружающей среды; бережное отношение к предметам быта по собственной воле; участие в созидательной деятельности взрослых.	<ul style="list-style-type: none"> - интерес ребенка к объектам окружающего мира сопровождается попытками ребенка их анализировать; - участие в той или иной деятельности вместе со взрослыми с проявлением самостоятельности и творчества; - общение с представителями животного и растительного мира, вызванное в большей степени заботой о них, нежели получением удовольствием; - выполнение ряда правил поведения в окружающей среде, ставших привычным делом.
4	Анализ наблюдений за	- соблюдение правил

класс	состоянием окружающей среды и посильных вклад в улучшение ее состояния; осознанное соблюдение норм и правил поведения в окружающей среде; действенная забота о представителях животного и растительного мира; использование полученных знаний, умений и навыков в экологически ориентированной деятельности; воплощение своих впечатлений об окружающем мире в различных видах творчества.	поведения вошло в привычку, ребенок контролирует свои действия, соотнося их с окружающей обстановкой и возможными последствиями для тех или иных объектов окружающей среды; - выражена потребность в заботе о тех или иных представителях животного и растительного мира; - ребенок способен самостоятельно выбирать объекты своей экологической деятельности; - доброта, отзывчивость и внимание к окружающим сопровождается готовностью ребенка оказать помощь нуждающимся в ней.
-------	--	--

Ожидаемые результаты

1. Вовлечённость в деятельность экологического содержания.
2. Проявление активности, инициативы, творчества в организации и проведении экологических мероприятий.
3. Овладение разнообразными формами и методами поиска знаний, практическими умениями, в том числе исследовательскими.
4. Обогащение знаниями о природных богатствах родного края, его экологических проблемах и способах их решения.
5. Проявление экологической культуры, выражающейся в переводе знаний в норму поступка.

Формирование экологической культуры у младших школьников на этапе обучения в начальной школе будет характеризоваться следующими показателями:

- Повышение уровня информированности;
- Повышение интереса к природе родного края;
- Потребность выразить свой интерес в творческих работах;
- Соблюдение правил поведения в окружающей среде вошло в привычку; ребенок контролирует свои действия, соотнося их с окружающей обстановкой и возможными последствиями для тех или иных объектов окружающей среды;
- Выражена потребность в заботе о тех или иных представителях животного и растительного мира;
- Ребенок способен самостоятельно выбирать объекты своей экологической деятельности;

- Доброта, отзывчивость и внимание к окружающим (людям, природе) сопровождается готовностью ребенка оказать помощь нуждающимся в ней.

Программа формирования культуры здорового и безопасного образа жизни обучающихся на ступени начального общего образования школы (далее – Программа) составлена на основе Примерной программы формирования культуры здорового и безопасного образа жизни обучающихся на ступени начального общего образования.

Нормативно-правовой и документальной основой Программы формирования культуры здорового и безопасного образа жизни обучающихся на ступени начального общего образования школы являются:

- 273 ФЗ «Закон об образовании в РФ»;
- Федеральный государственный образовательный стандарт начального общего образования;
- СанПиН, 2.4.2.2821-10 «Гигиенические требования к режиму учебно-воспитательного процесса» (Приказ Минюст России от 03.03.2011. № 19993) Рекомендации по организации обучения в первом классе четырехлетней начальной школы (Письмо МО РФ № 408/13-13 от 20.04.2001);
- Об организации обучения в первом классе четырехлетней начальной школы (Письмо МО РФ № 202/11-13 от 25.09.2000);
- О недопустимости перегрузок обучающихся в начальной школе (Письмо МО РФ № 220/11-13 от 20.02.1999);
- Рекомендации по использованию компьютеров в начальной школе. (Письмо МО РФ и НИИ гигиены и охраны здоровья детей и подростков РАМ № 199/13 от 28.03.2002);
- Гигиенические требования к условиям реализации основной образовательной программы начального общего образования (2009 г.);
- Концепция УМК «Школа России».

4.1. Цель и задачи программы формирования культуры здорового и безопасного образа жизни обучающихся на ступени начального общего образования

Цель программы - комплексное формирование знаний, установок, личностных ориентиров и норм поведения, обеспечивающих сохранение и укрепление физического и психологического здоровья как одного из ценностных

составляющих, способствующих познавательному и эмоциональному развитию ребёнка, достижению планируемых результатов освоения основной образовательной программы начального общего образования.

Задачи программы:

- сформировать представление о позитивных факторах, влияющих на здоровье;
- научить обучающихся делать осознанный выбор поступков, поведения, позволяющих сохранять и укреплять здоровье;
- научить выполнять правила личной гигиены и развить готовность на основе её использования самостоятельно поддерживать своё здоровье;
- сформировать представление о правильном (здоровом) питании, его режиме, структуре, полезных продуктах;
- сформировать представление о рациональной организации режима дня, учёбы и отдыха, двигательной активности, научить ребёнка составлять, анализировать и контролировать свой режим дня;
- дать представление с учётом принципа информационной безопасности о негативных факторах риска здоровью детей (сниженная двигательная активность, инфекционные заболевания, переутомления и т. п.), о существовании и причинах возникновения зависимостей от табака, алкоголя, наркотиков и других психоактивных веществ, их пагубном влиянии на здоровье;
- дать представление о влиянии позитивных и негативных эмоций на здоровье, в том числе получаемых от общения с компьютером, просмотра телепередач, участия в азартных играх;
- обучить элементарным навыкам эмоциональной разгрузки (релаксации);
- сформировать навыки позитивного коммуникативного общения;
- сформировать представление об основных компонентах культуры здоровья и здорового образа жизни;
- сформировать потребность ребёнка безбоязненно обращаться к врачу по любым вопросам состояния здоровья, в том числе связанным с особенностями роста и развития.

Программа формирования ценности здоровья и здорового образа жизни на ступени начального общего образования сформирована с учётом **факторов, оказывающих существенное влияние на состояние здоровья детей:**

- неблагоприятные социальные, экономические и экологические условия;
- факторы риска, имеющие место в образовательных учреждениях, которые приводят к дальнейшему ухудшению здоровья детей и подростков от первого к последнему году обучения;
- чувствительность к воздействиям при одновременной к ним инертности по своей природе, обуславливающей временной разрыв между воздействием и результатом, который может быть значительным, достигая нескольких лет, и тем самым между начальным и существенным проявлением неблагоприятных популяционных сдвигов в здоровье детей и подростков и всего населения страны в целом;
- активно формируемые в младшем школьном возрасте комплексы знаний, установок, правил поведения, привычек;
- особенности отношения обучающихся младшего школьного возраста к своему здоровью, что связано с отсутствием у детей опыта «нездоровья» (за исключением детей с серьёзными хроническими заболеваниями) и восприятием ребёнком состояния болезни главным образом как ограничения свободы, неспособностью прогнозировать последствия своего отношения к здоровью.

1.2. Модель организации работы МБОУ «Щеколдинская СОШ»

по формированию у обучающихся культуры здорового и безопасного образа жизни

Этапы	Мероприятия
<i>Первый этап (организационный)</i>	Анализ состояния и планирование работы по:
	<ul style="list-style-type: none"> • организации режима дня детей, их нагрузкам, питанию, физкультурно-оздоровительной работе, сформированности элементарных навыков гигиены, рационального питания и профилактике вредных привычек; • организации просветительской работы с учащимися и родителями (законными представителями);
	<ul style="list-style-type: none"> • выделению приоритетов в работе с учётом

	результатов проведённого анализа, а также возрастных особенностей обучающихся на ступени начального общего образования.
<p><i>Второй этап</i></p> <p>Организация просветительской работы</p>	<p>1. Просветительно-воспитательная работа с обучающимися, направленная на формирование ценности здоровья и здорового образа жизни, включает:</p> <ul style="list-style-type: none"> • внедрение в систему работы дополнительных образовательных программ, направленных на формирование ценности здоровья и здорового процесс;
	<ul style="list-style-type: none"> • лекции, беседы, консультации по проблемам сохранения и укрепления здоровья, профилактики вредных привычек;
	<ul style="list-style-type: none"> • проведение дней здоровья, конкурсов, праздников и других активных мероприятий, направленных на пропаганду здорового образа жизни;
	<p>2. Просветительская и методическая работа с педагогами, специалистами и родителями (законными представителями), направленная на повышение квалификации работников школы и повышение уровня знаний родителей (законных представителей) по проблемам охраны и укрепления здоровья детей:</p>
	<ul style="list-style-type: none"> • проведение соответствующих лекций, семинаров, круглых столов и т.п.;
	<ul style="list-style-type: none"> • приобретение для педагогов, специалистов и родителей (законных представителей) необходимой научно-методической литературы;
	<ul style="list-style-type: none"> • привлечение педагогов и родителей (законных представителей) к совместной работе по проведению оздоровительных мероприятий и спортивных соревнований.
<p><i>Третий этап</i> (аналитический)</p>	<ul style="list-style-type: none"> • Анализ результатов работы, корректировка методик, разработка методических рекомендации по организации формирования культуры здорового и безопасного образа жизни
	<ul style="list-style-type: none"> • Формирование банка методических разработок уроков, внеклассных мероприятий, классных часов, валеологического направления.

1.3. Структура системной работы по формированию культуры здорового и безопасного образа жизни на ступени начального общего образования

Системная работа на ступени начального общего образования по формированию культуры здорового и безопасного образа жизни представлена в виде **пяти взаимосвязанных блоков** — по созданию здоровьесберегающей инфраструктуры, использование возможностей УМК, рациональной организации учебной и внеучебной деятельности обучающихся, эффективной организации физкультурно-оздоровительной работы и просветительской работы с родителями (законными представителями).

1. Создание здоровьесберегающей инфраструктуры образовательного учреждения.

В школьном здании созданы необходимые условия для сбережения здоровья учащихся. Все школьные помещения соответствуют санитарным и гигиеническим нормам, нормам пожарной безопасности, требованиям охраны здоровья и охраны труда обучающихся.

В школе работает **столовая**, позволяющая организовывать горячие обеды в урочное время.

Охват обучающихся горячим питанием - 100 %.

Обучающиеся начальных классов получают бесплатные обеды.

В школе имеется:

- 1) оснащенный **спортивный зал**, имеется спортивная площадка.
- 2) **кабинет здоровья**.

2. Использование возможностей УМК «Школа России» в образовательном процессе.

Программа формирования культуры здорового и безопасного образа жизни средствами урочной деятельности может быть реализовано с помощью предметов УМК «Школа России».

Система учебников «Школа России» формирует установку школьников на безопасный, здоровый образ жизни. С этой целью предусмотрены соответствующие разделы и темы. Их содержание направлено на обсуждение с детьми проблем, связанных с безопасностью жизни, укреплением собственного физического, нравственного и духовного здоровья, активным отдыхом.

В курсе «Окружающий мир» — это разделы: «Здоровье и безопасность», «Мы и наше здоровье», «Наша безопасность», «Как устроен мир», «Путешествия» (и учебный проект «Путешествуем без опасности»), «Чему учит экономика» и др. и темы: «Что вокруг нас может быть опасным?», «Зачем мы спим ночью?», «Почему нужно есть много овощей и фруктов?», «Почему нужно чистить зубы и мыть руки?», «Почему в автомобиле и поезде нужно соблюдать правила безопасности?», «Почему на корабле и в самолете нужно соблюдать правила безопасности?».

При выполнении упражнений на уроках русского языка учащиеся обсуждают вопросы внешнего облика ученика, соблюдения правил перехода улицы, активного отдыха летом и зимой.

Формированию бережного отношения к материальным и духовным ценностям России и мира способствуют разделы, темы учебников, художественные тексты, упражнения, задачи, иллюстративный и фотоматериал с вопросами для последующего обсуждения.

В курсе «Технология» при первом знакомстве с каждым инструментом или приспособлением в учебниках обязательно вводятся правила безопасной работы с ним. В учебнике 1 класса в разделе «Человек и информация» показаны важные для безопасного передвижения по улицам и дорогам знаки дорожного движения, а также таблица с важнейшими номерами телефонов, которые могут потребоваться ребенку в критической ситуации.

В курсе «Немецкий язык» в учебниках содержится достаточное количество информации, направленной на воспитание ценностного отношения к своему здоровью, здоровью близких и окружающих людей, на развитие интереса к прогулкам на природе, подвижным играм, участию в спортивных соревнованиях. Учащиеся приобретают первоначальные представления о роли физической культуры.

В курсе «Физическая культура» весь материал учебника (1-4 кл.) способствует выработке установки на безопасный, здоровый образ жизни. На это ориентированы все разделы книги, но особенно, те, в которых сообщаются сведения по освоению и соблюдению режима дня, личной гигиены, закаливания, приема пищи и питательных веществ, воды и питьевого режима, необходимости оказания первой помощи при травмах.

Развитию мотивации к творческому труду, работе на результат служат материалы рубрики «Наши проекты», представленной в учебниках 1-4 классов по математике, русскому языку, литературному чтению, окружающему миру, а

также материал для организации проектной деятельности в учебниках **технологии, иностранных языков, информатики.**

Содержание материала рубрики «Наши проекты» выстроено так, что способствует организации проектной деятельности, как **на уроке, так и во внеурочной работе.**

Задача формирования бережного, уважительного, сознательного отношения к материальным и духовным ценностям решается средствами всей системы учебников «Школа России», в течение всего учебно-воспитательного процесса.

3. Рациональная организация учебной и внеучебной деятельности обучающихся.

Сохранение и укрепление здоровья учащихся средствами рациональной организации их деятельности достигается благодаря систематической работы педагогического коллектива над вопросами повышения эффективности учебного процесса, снижения функционального напряжения и утомления детей, создания условий для снятия перегрузки, нормального чередования труда и отдыха.

Организация образовательного процесса строится с учетом *гигиенических норм и требований* к организации и объёму учебной и внеучебной нагрузки.

В учебном процессе педагоги применяют *методы и методики обучения, адекватные возрастным возможностям и особенностям обучающихся.* Используемый в школе учебно-методический комплекс «Школа России» содержит материал для регулярного проведения учеником самооценки результатов собственных достижений на разных этапах обучения: в результате работы на конкретном уроке, в результате изучения темы или раздела, в результате обучения в том или ином классе начальной школы. Система заданий направленных на самооценку результатов собственных достижений, их сравнение с предыдущими результатами, на осознание происходящих приращений знаний, способствует формированию рефлексивной самооценки, личностной заинтересованности в приобретении, расширении знаний и способов действий. Содержание учебников имеет культурологический, этический и личностно ориентированный характер и обеспечивает возможность понимания школьниками основных правил поведения в обществе на основе традиционных духовных идеалов и нравственных норм. Достижению указанных личностных результатов способствует тесная связь изучаемого материала с повседневной жизнью ребенка, с реальными проблемами окружающего мира, материал о правах ребенка, о государственных и семейных праздниках и знаменательных датах. Особую актуальность имеет учебный

материал, связанный с проблемой безопасного поведения ребенка в природном и социальном окружении.

В школе строго соблюдаются все **требования к использованию технических средств обучения**, в том числе компьютеров и аудиовизуальных средств.

В школе есть компьютерный класс для занятий, мультимедийные средства обучения.

Педагогический коллектив учитывает в образовательной деятельности **индивидуальные особенности развития учащихся**: темпа развития и темп деятельности. В используемой в школе системе учебников «Школа России» учтены психологические и возрастные особенности младших школьников, различные учебные возможности детей. В этой связи и для достижения указанных личностных результатов в учебниках всех предметных линий представлены разнообразные упражнения, задачи и задания, обучающие игры, ребусы, загадки, которые сопровождаются красочными иллюстрациями, способствующими повышению мотивации обучающихся, учитывающими переход детей.

4. Организация физкультурно-оздоровительной работы

Система физкультурно-оздоровительной работы в школе направлена на обеспечение рациональной организации двигательного режима обучающихся, нормального физического развития и двигательной подготовленности обучающихся всех возрастов, повышение адаптивных возможностей организма, сохранение и укрепление здоровья обучающихся и формирование культуры здоровья. Сложившаяся система включает:

- *полноценную и эффективную работу с обучающимися различных групп здоровья на уроках физкультуры и в секциях*
- *рациональную и соответствующую организацию уроков физической культуры и занятий активно-двигательного характера на ступени начального общего образования;*
- *организацию динамических перемен, физкультминуток на уроках, способствующих эмоциональной разгрузке и повышению двигательной активности;*
- *организацию работы спортивных секций и создание условий для их эффективного функционирования;*
- *регулярное проведение спортивно-оздоровительных мероприятий (дней спорта, соревнований, олимпиад, походов, праздников и т. д.).*

Спортивно – оздоровительное направление находится в центре воспитательной деятельности. Привлекая обучающихся к занятиям в спортивных секциях, используя нестандартные формы спортивных праздников и мероприятий учителя физической культуры способствуют повышению интереса к спортивной внеклассной работе.

Работая по направлению здорового образа жизни, культуры поведения был разработан и проведен ряд мероприятий по профилактике наркомании, табакокурения и алкоголизма. А также мероприятия по профилактике безнадзорности и правонарушений среди подростков. В рамках этих мероприятий прошли: семинар классных руководителей по проблемам детей из ассоциальных семей, педагогические советы, родительские собрания, встречи с участием педагогов, родителей и обучающихся, анкетирование и тестирование школьников по проблемам наркомании и алкоголизма, тренинги, выступление театральной студии с программой « Я выбираю жизнь!». Обучающиеся школы принимают участие в районном конкурсе творческих работ.

Ежегодные месячники «Здоровья и спорта», традиционно проходят в школе. Здесь большое внимание уделяется беседам, классным часам о здоровом образе жизни. Спортивные вечера для старшеклассников также ставят своей целью задуматься ребятам, что лучше выбрать: интересные занятия в кружках и секциях или пагубное влияние вредных привычек на свой организм.

Участвуя в делах программы «Здоровье», ребята получают заряд бодрости и силы, укрепляют веру в себя, демонстрируют свои высшие достижения, улучшают свое здоровье.

Большую роль в укреплении здоровья школьников играет Кабинет Здоровья.

План работы Кабинета Здоровья

1 этап. Организация здоровьесберегающего воспитательно-образовательного процесса.

№ п/п	Мероприятия	Сроки	Исполнители
1.	Обновление банка данных о заболеваемости обучающихся. Анализ заболеваний и динамика.	1 раз в год	Мед. работник Классные руководители

2.	<p>Составление социологических карт по классам, составление списков:</p> <p>учащихся группы риска; проблемных семей; многодетных семей; малообеспеченных семей; неполных семей.</p>	Сентябрь (ежегодно)	<p>Заместитель директора</p> <p>Классный руководитель</p>
3.	<p>Поддержание в школе надлежащих санитарно-гигиенических норм.</p> <p>Соблюдение воздушного, светового и питьевого режима в школе.</p> <p>Организация горячего питания в школьной столовой.</p> <p>Подбор школьной мебели в зависимости от возраста учащихся.</p>	В течение года	<p>Директор</p> <p>Заместитель директора</p>
4.	Организация дежурства по школе.	Сентябрь (ежегодно)	Зам. директора
5.	<p>Проведение рейдов</p> <p>по проверке внешнего вида обучающихся;</p> <p>по сохранности книг библиотечного фонда школы;</p> <p>по выполнению обучающимися режима дня</p>	В течение года	<p>Зам. директора</p> <p>Библиотекарь</p> <p>Совет старшеклассников</p>
6.	Оформление листков здоровья в классных журналах.	Сентябрь	Классный руководитель, мед. работник

2 этап. Психолого-педагогическая поддержка воспитательно-образовательного процесса

№п/п	Мероприятия	Сроки	Исполнители
1.	Организация работы с обучающимися, мотивированными на успешное обучение через участие в олимпиадах, предметных неделях, различных конкурсах.	В течение года	Зам. директора
4.	Проведение классных часов и бесед по предупреждению несчастных случаев и травматизма.	В течение года	Классные руководители
5.	Рассмотрение на педагогическом совете вопросов сохранения и укрепления здоровья обучающихся с приглашением родителей	В течение года	Администрация
6.	Создание библиотеки методической литературы по проблеме здорового образа жизни.	с 2010г	Зам. директора библиотекарь
7.	Проведение родительских лекториев по здоровьесбережению.	В течение года	Администрация, мед. работник, классные руководители
8.	Проведение консультаций для родителей по проблеме сбережения здоровья детей.	В течение года	Зам. директора, мед. работник
10.	Проведение семинаров классных руководителей по вопросам организации работы по программе "Здоровье"	В течение года	Зам. директора

11.	Оказание социальной поддержки детям и подросткам, оказавшимся в трудной жизненной ситуации.	В течение года	классные руководители
-----	---	----------------	-----------------------

3 этап. Формирование культуры здоровья участников воспитательно-образовательного процесса.

№п/п	Мероприятия	Сроки	Исполнители
1.	Контроль соблюдения режима дня обучающихся.	В течение года	Классные руководители
2.	Организация работы по пропаганде здорового образа жизни среди обучающихся (лекции, беседы, вечера).	В течение года	Классные руководители, зам. директора
3.	Организация работы лагерей с дневным пребыванием	Каникулы	Зам. директора , классные руководители
4.	Озеленение учебных кабинетов и территории школы.	В течение года	Зам. директора, учителя
5.	Проведение дней здоровья.	2 раза в год	Зам. директора, учитель физ. воспитания
6.	Обеспечение соблюдения санитарно-гигиенических требований на уроках, профилактики у обучающихся близорукости и сколиоза, режима проветривания классных комнат на перемене.	В течение года	Зам. директора, учителя-предметники.
7.	Проведение медицинского осмотра	ежегодно	Администрация

	педагогов школы		школы
8.	Проведение подвижных школьных перемен.	В течение года	Классные руководители
9.	Витаминотерапия.	Ноябрь, март	Классные руководители
10.	Организация отдыха обучающихся школы в летний период.	Июнь-август	Зам. директора
11.	Проведение бесед о вреде курения, употребления спиртосодержащей продукции, наркотических и психотропных средств.	В течение года	Зам. директора, классные руководители
12.	Организация и проведения экскурсии.	В течение года	Классные руководители
13.	Организация участия во Всероссийском дне здоровья	Апрель	Зам. директора, классные руководители.
14.	Выпуск санитарных бюллетеней и стенгазет.	В течение года	Зам. директора, классные руководители.

5. Просветительская работа с родителями (законными представителями).

Сложившаяся система работы с родителями (законными представителями) по вопросам охраны и укрепления здоровья детей направлена на повышение их уровня знаний и включает:

- проведение соответствующих лекций, семинаров, круглых столов и т. п.;

- привлечение родителей (законных представителей) к совместной работе по проведению оздоровительных мероприятий и спортивных соревнований;
- создание библиотечки детского здоровья, доступной для родителей и т.п.

Проведение классных часов и бесед по предупреждению несчастных случаев и травматизма.	В течение года	Классные руководители
Проведение обучающих семинаров по вопросам формирования культуры здоровья.	В течение года	Зам. директора, классные руководители
Рассмотрение на педагогическом совете вопросов сохранения и укрепления здоровья обучающихся с приглашением родителей	В течение года	Администрация
Создание библиотеки методической литературы по проблеме здорового образа жизни.	с 2010г	Зам. директора, библиотекарь
Проведение родительских лекториев по здоровьесбережению: -« Распорядок дня и двигательный режим школьника»; - «Личная гигиена школьника»; - «Воспитание правильной осанки у детей»; - «Использование движения родителей с детьми для обучения детей навыкам правильного поведения на дорогах»; - «Организация правильного питания ребенка в семье»; - «Семейная профилактика проявления негативных привычек»; - «Как преодолеть страхи» и другие.	В течение года	Администрация, мед. работник, классные руководители

Проведение консультаций для родителей по проблеме сбережения здоровья детей.	В течение года	Зам. директора, мед. работник
--	----------------	-------------------------------

4.4. Оценка эффективности реализации программы

Основные результаты реализации программы формирования культуры здорового и безопасного образа жизни учащихся оцениваются в рамках мониторинговых процедур, предусматривающих выявление: динамики сезонных заболеваний; динамики школьного травматизма; утомляемости учащихся и т.п.

1	Медосмотр обучающихся. Ведение мониторинга здоровья.	Октябрь, в течение года
2	Организация диагностики учащихся. диагностика; просвещение учителей, учащихся, родителей по организации ЗОЖ; коррекционно – развивающая работа с учащимися, требующими особого внимания.	Сентябрь – май
3	Совершенствование материально – технической базы учреждения (приобретение разноуровневых парт, приобретение учебных досок, оснащенных подсветкой, оснащение спортивных площадок учреждения).	В течение года

Развиваемые у обучающихся в образовательном процессе компетенции в области здоровьесбережения выявляются в процессе урочной и внеурочной работы: на уроках в процессе обсуждения вопросов, связанных с охраной и укреплением здоровья, во внеурочной деятельности в процессе реализации дополнительных программ оздоровительной направленности.

Программа «Здоровье»

Цели программы:

- пропаганда здорового жизненного стиля;
- формирование сознательного отношения к своему физическому здоровью;

- профилактика ЗОЖ.

Задачи:

- обеспечить эффективность занятий по ЗОЖ;
- совершенствовать методы совместной работы школы и внешкольных учреждений;
- привлечь родителей к вопросам организации ЗОЖ детей.

Ожидаемые результаты:

- укрепление общего здоровья детей;
- повышение уровня воспитанности учащихся;
- поддержание благоприятной эмоциональной психологической атмосферы в школе;
- проявление навыков ЗОЖ в повседневной практической деятельности учащихся.

Мероприятия и формы проведения по формированию у учащихся ценностного отношения к здоровью и здоровому образу жизни:

1 класс

Мероприятия:

Форма проведения:

«В путь- дорогу!»	Прогулка в осенний лес
«Травмоопасные участки в школе»	Беседа
Режим дня школьников	Беседа
Зимние забавы	Игры на свежем воздухе
«Профилактика простудных заболеваний»	Час общения
«Самый быстрый»	Игры на свежем воздухе
«Ты и твоё здоровье»	Беседа
«Что такое ЗОЖ?»	Тематическое занятие, беседа
«Родной край»	экскурсия

2 класс

Мероприятия:

Форма проведения:

«Режим дня школьника»	Круглый стол
«Травмоопасные участки в школе»	беседа
«Как мы ведем себя в столовой?»	час общения
«Профилактика простудных заболеваний»	час общения

заболеваний»	игры на свежем воздухе
Зимние забавы	классный час
«Что такое хорошо, что такое плохо»	игра-соревнование
«Веселые старты»	час общения
«Ты и твоё здоровье».	беседа

3 класс

Мероприятия:

«В путь- дорогу!»
 «Мы хотим расти здоровыми»
 Режим дня школьников
 Зимние забавы
 «Самый быстрый»
 «Рядом опасный человек»
 «Основные виды травм и первая помощь»
 «Родной край»

Форма проведения:

прогулка в осенний лес
 Круглый стол
 беседа
 игры на свежем воздухе
 Игры на свежем воздухе
 Беседа
 Тематическое занятие, беседа
 экскурсия

4 класс

Мероприятия:

«Ослепительная улыбка на всю жизнь»
 .«Зимние забавы»
 «Нужно уметь любить и ненавидеть»
 «Не рискуйте своей жизнью!»

Форма проведения:

Час общения
 Игры на свежем воздухе
 Лекции
 Классный час - путешествие

5. ПРОГРАММА КОРРЕКЦИОННОЙ РАБОТЫ

Программа коррекционной работы разработана в соответствии с требованиями 273 ФЗ «Об образовании в РФ», Федерального государственного образовательного стандарта начального общего образования, Концепции УМК «Школа России», а также с учетом опыта работы школы по данной проблематике. Программа коррекционной работы направлена на:

- преодоление затруднений учащихся в учебной деятельности;
- овладение навыками адаптации учащихся к социуму;
- психолого-медико-педагогическое сопровождение школьников, имеющих проблемы в обучении;
- развитие творческого потенциала учащихся (одаренных детей);
- развитие потенциала учащихся с ограниченными возможностями.

В программе коррекционной работы ОУ может быть использована серия учебных пособий издательства «Просвещение», «Дрофа», «Академкнига».

1) Преодоление затруднений учащихся в учебной деятельности

Оказание помощи учащимся в преодолении их затруднений в учебной деятельности проводится педагогами на уроках, чему способствует использование в учебном процессе УМК «Школа России». Методический аппарат системы учебников «Школа России» представлен заданиями, которые требуют: выбора наиболее эффективных способов выполнения и проверки; осознания причины успеха /неуспеха учебной деятельности и способности конструктивно действовать даже в ситуации неуспеха.

Преодолению неуспешности отдельных учеников помогают задания для групповой и коллективной работы, когда общий успех работы поглощает чью-то неудачу и способствуя пониманию результата. В учебниках представлена система таких работ, позволяющих каждому ребенку действовать конструктивно в пределах своих возможностей и способностей.

В учебниках курса «Математика» в конце каждого урока представлены задания для самопроверки. Каждая тема во всех учебниках заканчивается разделами; «Что узнали. Чему научились» и «Проверим себя и оценим свои достижения», которые согласуются с целями, сформулированными на шмуцтитуле. Этот материал позволяет учащимся сделать вывод о достижении целей, поставленных в начале изучения темы. В учебниках 1 — 4 классов в конце каждого года обучения

приводятся «Тексты для контрольных работ», представленные на двух уровнях: базовом и на уровне повышенной сложности.

В учебниках 1—4 классов представлен материал, направленный на формирование умений планировать учебные действия: учащиеся составляют план учебных действий при решении текстовых задач, при применении алгоритмов вычислений, при составлении плана успешного ведения математической игры, при работе над учебными проектами.

Всё это создаёт условия для формирования умений проводить пошаговый, тематический и итоговый контроль полученных знаний и освоенных способов действий.

В курсе «Изобразительное искусство», начиная с первого класса, формируется умение учащихся обсуждать и оценивать как собственные работы, так и работы своих одноклассников. Такой подход способствует осознанию причин успеха или неуспеха учебной деятельности. Обсуждение работ учащихся с этих позиций обеспечивает их способность конструктивно реагировать на критику учителя или товарищей по классу. В каждом учебнике курса «Изобразительное искусство» представлены детские работы, которые тематически связаны с предлагаемыми практическими заданиями. Рассмотрение работ ребят-одноклассников помогает понять, насколько удачно выполнил творческую работу сам ученик.

В курсе «Технология» составление плана является основой обучения предмету. Исходя из возрастных особенностей младших школьников, в учебниках (1—4 кл.) планы изготовления изделий представлены в двух видах: тестовом и иллюстративном (в виде слайдов). Каждому пункту текстового плана соответствуют один или несколько слайдов, которые позволяют продемонстрировать использование специальных приемов, способов и техник изготовления изделий.

В учебниках курса «Литературное чтение» в методическом аппарате каждой темы выстроена система вопросов и заданий для планирования и осуществления контрольно-оценочной деятельности.

В конце каждого раздела помещен материал «Наши достижения. Проверь себя». Задания этого раздела включают вопросы как базового уровня (планируемые результаты ФГОС на базовом уровне освоения), так и повышенного уровня, которые позволяют учащимся сделать вывод о достижении поставленных в начале изучения раздела целей и задач.

В курсе «Русский язык», в 1 классе, сопоставляя рисунки с изображением детей разных национальностей и предложения, написанные на разных языках, первоклассники, прочитав запись на русском языке, задумываются над тем, что, не зная чужой язык, невозможно и прочитать и понять написанное. Или, решая орфографические задачи, при постановке вопроса: «В каких словах выбор буквы вызывает у тебя затруднение...» — ученик задумывается над причиной этого явления; либо он не знает правило, либо не понял значение слова, либо не может найти проверочное слово и т.п.

В курсе «Немецкий язык» содержание и структура учебников (2-4 классы) отвечают задаче максимально увеличить самостоятельную деятельность учащихся, а также развить у них интерес к немецкому языку, культуре Германии, стимулировать коммуникативно- речевую активность.

2) Овладение навыками адаптации учащихся к социуму

На уроках с использованием УМК «Школа России» педагоги имеют возможность формировать начальные навыки адаптации в динамично изменяющемся и развивающемся мире. Учебники содержат задания, тексты, проекты, практические работы, направленные на осмысление норм и правил поведения в жизни (на это работает, практически, весь курс «Окружающий мир»).

Курс «Математика» формирует у ребенка первые пространственные и временные ориентиры, знакомит с миром величин, скоростей, с разными способами отображения и чтения информации и пр.

Курсы «Литературное чтение», «Русский язык», «Иностранные языки» формируют нормы и правила произношения, использования слов в речи, вводит ребенка в мир русского и иностранных языков, литературы.

Курсы «Изобразительное искусство, «Музыка» знакомят школьника с миром прекрасного.

Курс «Основы религиозных культур и светской этики» формирует у младших школьников понимание значения нравственных норм и ценностей для достойной жизни личности, семьи, общества.

Важным объединяющим компонентом предметных линий системы учебников является творческий характер заданий, материал для организации учебной деятельности, в том числе проектной, на уроках и во внеурочной работе. Формирование умения решать поставленные задачи в «условиях неизвестности»,

то есть, когда нет и не может быть единственного правильного ответа, когда задан алгоритм действия, но нет образца, способствует развитию навыков адаптации к изменяющемуся миру, умению действовать самостоятельно.

3) Психолого-медико-педагогическое сопровождение школьников, имеющих проблемы в обучении

Психолого-педагогическое обеспечение:

— обеспечение дифференцированных условий в соответствии с рекомендациями медицинской комиссии ЦРБ;

— обеспечение психолого-педагогических условий (коррекционная направленность учебно-воспитательного процесса; учёт индивидуальных особенностей ребёнка; соблюдение комфортного психоэмоционального режима; использование современных педагогических технологий, в том числе информационных, компьютерных для оптимизации образовательного процесса, повышения его эффективности, доступности);

— обеспечение здоровьесберегающих условий (оздоровительный и охранительный режим, укрепление физического и психического здоровья, профилактика физических, умственных и психологических перегрузок обучающихся, соблюдение санитарно-гигиенических правил и норм);

— обеспечение участия всех детей с независимо от степени выраженности нарушений их развития, вместе с нормально развивающимися детьми в проведении воспитательных, культурно-развлекательных, спортивно-оздоровительных и иных досуговых мероприятий.

4) Развитие творческого потенциала учащихся (одаренных детей)

Развитие творческого потенциала учащихся начальной школы осуществляется в рамках урочной и внеурочной деятельности. Использование на уроках УМК «Школа России». Формирование и освоение творческих способов и приёмов действий основывается на разработанной в учебниках системе заданий творческого и поискового характера, направленных на развитие у учащихся познавательных УУД и творческих способностей. В учебниках «Школы России» в каждой теме формулируются проблемные вопросы, учебные задачи или создаются проблемные ситуации.

В курсе «Русский язык» одним из приёмов решения учебных проблем является языковой эксперимент, который представлен в учебнике под рубрикой «Проведи опыт». Проводя исследование, дети, например, узнают, как можно определить

слоги в слове, основу слова; убеждаются, что слов без корня не бывает; определяют, какие глаголы спрягаются, а какие — нет. Учащиеся включаются в поиск ответа, выдвигая предположения, обсуждая их, находя с помощью учебника необходимую информацию, делая выводы и таким образом, овладевают новыми знаниями.

Проблемы творческого и поискового характера решаются также при работе над учебными проектами и проектными задачами, которые предусмотрены в каждом классе предметных линий комплекса учебников «Школа России».

В курсе «Математика» освоение указанных способов основывается на представленной в учебниках 1—4 классов серии заданий творческого и поискового характера, например, предлагающих:

- продолжить (дополнить) ряд чисел, числовых выражений, равенств, значений величин, геометрических фигур и др., записанных по определённому правилу;
- провести классификацию объектов, чисел, равенств, значений величин, геометрических фигур и др. по заданному признаку;
- провести логические рассуждения, использовать знания в новых условиях при выполнении заданий поискового характера.

В учебниках предлагаются «Странички для любознательных» с заданиями творческого характера, начиная со 2 класса, добавляются странички «Готовимся к олимпиаде», задания конкурса «Смекалка».

С первого класса младшие школьники учатся не только наблюдать, сравнивать, выполнять классификацию объектов, рассуждать, проводить обобщения и др., но и фиксировать результаты своих наблюдений и действий разными способами (словесными, практическими, знаковыми, графическими). Всё это формирует умения решать задачи творческого и поискового характера.

Проблемы творческого и поискового характера решаются также при работе над учебными проектами по **математике, русскому языку, литературному чтению, окружающему миру, технологии, иностранным языкам**, которые предусмотрены в каждом учебнике с 1 по 4 класс. Во внеурочной работе организуются творческие конкурсы, предметные олимпиады.

Программа медико-психолого-педагогического изучения ребёнка

<i>Изучение ребенка</i>	<i>Содержание работы</i>	<i>Где и кем выполняется работа</i>
Психолого-логопедическое	<p>Обследование актуального уровня психического и речевого развития, определение зоны ближайшего развития.</p> <p>Внимание: устойчивость, переключаемость с одного вида деятельности на другой, объем, работоспособность.</p> <p>Мышление: визуальное (линейное, структурное); понятийное (интуитивное, логическое); абстрактное, речевое, образное.</p> <p>Память: зрительная, слуховая, моторная, смешанная. Быстрота и прочность запоминания. Индивидуальные особенности. Моторика. Речь.</p>	<p>Наблюдение за ребенком на занятиях и во внеурочное время (учитель).</p> <p>Беседы с ребенком, с родителями.</p> <p>Наблюдения за речью ребенка на занятиях и в свободное время.</p> <p>Изучение письменных работ (учитель).</p>
Медицинское	<p>Выявление состояния физического и психического здоровья. Изучение медицинской документации: история развития ребенка, здоровье родителей, как протекала беременность, роды.</p> <p>Физическое состояние учащегося. Изменения в физическом развитии (рост, вес и т. д.). Нарушения движений (скованность, расторможенность, параличи, парезы, стереотипные и навязчивые движения). Утомляемость. Состояние анализаторов.</p>	<p>Педагог.</p> <p>Наблюдения во время занятий, в перемены, во время игр и т. д. (педагог). Обследование ребенка врачом. Беседа врача с родителями.</p>

Социально-педагогическое	<p>Семья ребенка. Состав семьи. Условия воспитания.</p> <p>Умение учиться. Организованность, выполнение требований педагогов, самостоятельная работа, самоконтроль.</p> <p>Трудности в овладении новым материалом.</p> <p>Мотивы учебной деятельности. Прилежание, отношение к отметке, похвале или порицанию учителя, воспитателя.</p> <p>Эмоционально-волевая сфера. Преобладание настроения ребенка. Наличие аффективных вспышек. Способность к волевому усилию, внушаемость, проявления негативизма.</p> <p>Особенности личности. интересы, потребности, идеалы, убеждения. Наличие чувства долга и ответственности. Соблюдение правил поведения в обществе, школе, дома.</p> <p>Взаимоотношения с коллективом: роль в коллективе, симпатии, дружба с детьми, отношение к младшим и старшим товарищам. Нарушения в поведении: гиперактивность, замкнутость, обидчивость, эгоизм. Поведение. Уровень притязаний и самооценка.</p>	<p>Посещение семьи ребенка. (учитель, соц. педагог).</p> <p>Наблюдения во время занятий. Изучение работ ученика (педагог).</p> <p>Анкетирование по выявлению школьных трудностей (учитель).</p> <p>Беседа с родителями и учителями-предметниками.</p> <p>Анкета для родителей и учителей.</p> <p>Наблюдение за ребёнком в различных видах деятельности.</p>
--------------------------	--	---

Результатом коррекционной работы является достижение каждым ребёнком планируемых результатов освоения Образовательной программы.

III . ОРГАНИЗАЦИОННЫЙ РАЗДЕЛ

УЧЕБНЫЙ ПЛАН ОБРАЗОВАТЕЛЬНОГО УЧРЕЖДЕНИЯ

Пояснительная записка.

Учебный (образовательный) план школы соответствует действующему законодательству Российской Федерации в области образования, обеспечивает исполнение федеральных государственных образовательных стандартов начального общего образования.

Учебный (образовательный) план начальной ступени школы составлен на основе нормативно-правовых документов:

- 273 ФЗ «Закон об образовании в РФ»;
- Типовые положения об общеобразовательном учреждении разных типов и видов (Постановления Правительства РФ);
- СанПиН, 2.4.2.1178-02 «Гигиенические требования к режиму учебно-воспитательного процесса» (Приказ Минздрава от 28.11.2002); раздел 2.9.²;
- Федеральный государственный образовательный стандарт начального общего образования (Приказ МОиН № 373 от 06 октября 2009);
- Приказ МОиН РФ № 822 от 23.12.2009 «Об утверждении федерального перечня учебников, рекомендованных (допущенных) к использованию в образовательных учреждениях, реализующих программы общего образования и имеющих государственную аккредитацию, на 2010-2011 год».
- Рекомендации по организации обучения в первом классе четырехлетней начальной школы (Письмо МО РФ № 408/13-13 от 20.04.2001);
- О недопустимости перегрузок обучающихся в начальной школе (Письмо МО РФ № 220/11-13 от 20.02.1999);
- Система оценивания учебных достижений школьников в условиях безотметочного обучения (Письмо МО РФ № 13-51-120/13 от 03.06.2003);
- Рекомендации по использованию компьютеров в начальной школе. (Письмо МО РФ и НИИ гигиены и охраны здоровья детей и подростков РАМ № 199/13 от 28.03.2002).

Учебный план (образовательный) план школы определяет:

- перечень обязательных учебных предметов: русский язык, литературное чтение, иностранный язык, математика, окружающий мир, основы духовно-

² После утверждения нового документа последует замена устаревшей версии.

нравственной культуры народов России, музыка, изобразительное искусство, технология, физическая культура;

- перечень направлений внеурочной деятельности по классам;
- учебное время, отводимое на изучение предметов по классам обучения;
- общий объём нагрузки и максимальный объём аудиторной нагрузки обучающихся.

Содержание образования на ступени начального общего образования реализуется преимущественно за счёт введения учебных курсов, обеспечивающих целостное восприятие мира, системно - деятельностного подхода и индивидуализации обучения.

Учебный план состоит из двух частей — обязательной части и части, формируемой участниками образовательного процесса.

Обязательная часть учебного плана определяет состав учебных предметов обязательных предметных областей, которые должны быть реализованы в школе, и учебное время, отводимое на их изучение по классам (годам) обучения.

Обязательная часть учебного плана отражает содержание образования, которое обеспечивает достижение важнейших целей современного начального образования:

- формирование гражданской идентичности обучающихся, приобщение их к общекультурным, национальным и этнокультурным ценностям;
- готовность обучающихся к продолжению образования на последующих ступенях основного общего образования, их приобщение к информационным технологиям;
- формирование здорового образа жизни, элементарных правил поведения в экстремальных ситуациях;
- личностное развитие обучающегося в соответствии с его индивидуальностью.

Общие характеристики, направления, цели и практические задачи учебных предметов, курсов подробно приведены в разделе 5 «Программы отдельных учебных предметов, курсов».

Изучение **русского языка** в начальной школе направлено на развитие речи, мышления, воображения школьников, способности выбирать средства языка в соответствии с условиями общения, на воспитание позитивного эмоционально-ценностного отношения к русскому языку, пробуждение познавательного интереса к слову, стремления совершенствовать свою речь. Формируются первоначальные

знания о лексике, фонетике, грамматике русского языка. Младшие школьники овладевают умениями правильно писать и читать, участвовать в диалоге, составлять несложные монологические высказывания и письменные тексты-описания и повествования небольшого объема, овладевают основами делового письма (написание записки, адреса, письма).

Изучение предмета **«Литературное чтение»** в начальной школе ориентировано на формирование и совершенствование всех видов речевой деятельности младшего школьника (слушание, чтение, говорение, письмо, различные виды пересказа), на знакомство с богатым миром отечественной и зарубежной детской литературы, на развитие нравственных и эстетических чувств школьника, способного к творческой деятельности.

Иностранный язык в начальной школе изучается со 2 класса. Он формирует элементарные коммуникативные умения в говорении, аудировании, чтении и письме; развивает речевые способности, внимание, мышление, память и воображение младшего школьника; способствует мотивации к дальнейшему овладению иностранным языком.

Изучение **математики** направлено на формирование первоначальных представлений о математике как части общечеловеческой культуры, на развитие образного и логического мышления, воображения, математической речи, формирование предметных умений и навыков, необходимых для успешного решения учебных и практических задач и продолжения образования.

Изучение интегрированного предмета **«Окружающий мир»** направлено на воспитание любви и уважения к природе, своему городу, своей Родине; осмысление личного опыта общения ребенка с природой и людьми; понимание своего места в природе и социуме; приучение детей к рациональному постижению мира на основе глубокого эмоционально-ценностного отношения к нему. Особое внимание уделяется формированию у младших школьников здорового образа жизни, элементарных знаний о поведении в экстремальных ситуациях, т. е. **основам безопасности жизнедеятельности**.

Изучение предметов **эстетического цикла (ИЗО и музыка)** направлено на развитие способности к эмоционально-ценностному восприятию произведений изобразительного и музыкального искусства, выражению в творческих работах своего отношения к окружающему миру. Учебный предмет «Изобразительное искусство» изучается отдельно от предмета «Технология».

Учебный предмет **«Технология»** формирует практико-ориентированную направленность содержания обучения, которая позволяет реализовать

практическое применение знаний, полученных при изучении других учебных предметов (математика, окружающий мир, изобразительное искусство, русский язык, литературное чтение), в интеллектуально-практической деятельности ученика; это, в свою очередь, создает условия для развития инициативности, изобретательности, гибкости и вариативности мышления у школьников.

Уроки по **физической культуре** направлены на укрепление здоровья, содействие гармоничному физическому развитию и всесторонней физической подготовленности ученика.

«Основы религиозных культур и светской этики» формирует первоначальные представления о светской этике, о традиционных религиях, их роли в культуре, истории и современности России.

Организация занятий по направлениям раздела «Внеурочная деятельность» является неотъемлемой частью образовательного процесса в школе. Школа предоставляет обучающимся возможность выбора широкого спектра занятий, направленных на их развитие.

Содержание занятий, предусмотренных в рамках внеурочной деятельности, формируется с учётом пожеланий обучающихся и их родителей (законных представителей) и реализуется посредством различных форм организации, таких, как кружки, секции и т. д.

Проведение занятий осуществляется на базе школы, педагогами данного образовательного учреждения.

Учебный (образовательный) план школы составлен на основе 1 варианта Базисного учебного плана обучения.

Для развития потенциала одарённых и талантливых детей могут разрабатываться с участием самих обучающихся и их родителей (законных представителей) индивидуальные учебные планы, в рамках которых формируются индивидуальные учебные. Может быть организовано дистанционное образование. Реализация индивидуальных учебных планов, программ сопровождается тьюторской поддержкой.

Для учащихся 1 класса максимальная продолжительность учебной недели составляет 5 дней.

Продолжительность учебного года на первой ступени общего образования составляет 34 недели, в первом классе — 33 недели.

Продолжительность каникул в течение учебного года составляет не менее 30 календарных дней, летом — не менее 8 недель. Для обучающихся в 1 классе устанавливаются в течение года дополнительные недельные каникулы.

Продолжительность урока составляет:

- в 1 классе — 35 минут (I полугодие), 45 минут (II полугодие);
- во 2—4 классах — 45 минут (по решению общеобразовательного учреждения).

Таким образом, при формировании учебного плана I ступени в полном объёме сохранено содержание, являющееся обязательным, структура и содержание учебного плана ориентированы на реализацию задач, поставленных перед педагогическим коллективом начальной школы.

Перечень учебников и учебных пособий, обеспечивающих реализацию учебного плана школы, работающих по УМК «Школа России»:

1. Завершённая предметная линия учебников «Литературное чтение» авт. Климанова Л.Ф. и др.
2. Завершённая предметная линия учебников «Математика» авт. Моро М.И. и др.
3. Завершённая предметная линия учебников «Окружающий мир» авт. Плешаков А.А.
4. Завершённая предметная линия учебников «Технология» авт. Роговцева Н.И.
5. Завершённая предметная линия учебников «Музыка» авт. Критская Е.Д. и др.
6. Завершённая предметная линия учебников «Изобразительное искусство» Шпикаловой Т.Я.
7. Завершённая предметная линия учебников «Физическая культура» авт. Лях В.И. и др.
8. Завершённая предметная линия учебников «Духовно-нравственная культура народов России»
9. Завершённая предметная линия учебников «Немецкий язык» авт. Бим И.Л. и др.
10. Завершённая предметная линия учебников «Русский язык» авт. Канакина В.П.

Учебный (образовательный) план МБОУ «Щеколдинская СОШ»

Начальное общее образование

Учебные предметы Классы	Количество часов в неделю				Всего
	I	II	III	IV	
<i>Обязательная часть</i>					
Русский язык	5	5	5	5	20
Литературное чтение	4	4	4	3	15
Иностранный язык (немецкий)	–	2	2	2	6
Математика	4	4	4	4	16
Окружающий мир	2	2	2	2	8
Основы религиозных культур и светской этики	-	-	-	1	1
Изобразительное искусство	1	1	1	1	4
Музыка	1	1	1	1	4
Технология	1	1	1	1	4
Физическая культура	2	2	2	2	8
Русский родной язык Литературное чтение на родном языке	1	1	1	1	4
Итого:	21	23	23	23	90

3.1. ПЛАН ВНЕУРОЧНОЙ ДЕЯТЕЛЬНОСТИ

Образовательная программа драматического объединения «Радуга»

Введение

Творческое начало лежит в основе всей жизни современного человека. Театральное искусство, таит в себе большие возможности для творческого развития, подрастающего поколения.

Театральная деятельность детей начинается с приобретения опыта. Творческую способность называют способностью самовыражения, это врожденная способность, которая может быть развита в дальнейшем. Театральное творчество располагает детей к свободе и открытиям, к приключениям и оригинальному выражению.

Программа «Радуга» в значительной мере способствует интеллектуальному, эстетическому и эмоциональному развитию ребенка. С ее помощью открываются новые возможности в усвоении предметов, лучше развиваются творческие способности ребенка.

« Необходимо расширять опыт ребенка, если мы хотим создать достаточно прочные основы его творческой деятельности ».

Л.С. Выготский.

Пояснительная записка.

Театр - синтетический вид искусства. Изучая его, ребенок погружается в мир литературы, музыки, живописи и др. Эти познания - неотъемлемая частица общей системы эстетического воспитания, роль которого в развитии личности и ее всестороннем формировании трудно переоценить. Уже в древности пробивала себе дорогу мысль об элементах эстетики и красоты труда в творческой деятельности человека. Выдающийся критик В.Белинский подчеркивал: «Искусство способствует развитию сознания и убеждений человека не меньше, чем наука».

Театр - коллективное искусство. Дети приобретают опыт взаимодействия с большими и малыми социальными группами, учатся согласовывать свои действия с действиями других членов группы, т. е. приобретают навыки коллективного творчества.

Новизна данной программы в следующем:

Нетрадиционная форма проведения занятий (театрализованные рассказы и беседы от имени литературных героев).

Вовлечение детей в проведение, игр, сюрпризных моментов, обыгрывании сказки-импровизации с применением кукол-образов.

Нетрадиционные материалы для изготовления различных видов театра.

Очевидно, что театрализованная деятельность учит детей быть творческими личностями, способными к восприятию новизны, умению импровизировать. Нашему обществу необходим человек такого качества, который бы смело, мог входить в современную ситуацию, умел владеть проблемой творчески, без предварительной подготовки, имел мужество пробовать и ошибаться, пока не будет найдено верное решение.

Актуальность программы определяется обострившейся в настоящее время проблемой нравственного воспитания детей. Низкий художественный уровень многих телевизионных и радиопередач, обилие безнравственной рекламы на улицах и экранах, развитие новых информационных технологий при деградации их идейного содержания – все это негативно влияет на духовно-нравственное состояние детей. Разобщенность, замкнутость, агрессивность, растущая детская преступность, нетерпимость, непочтительное отношение к старшим, неуважительное отношение к труду, неумение сострадать ближним, неустойчивая психика и многие другие болезни подрастающего поколения – требуют лечения, в том числе средствами искусства, требуют пристального внимания именно к нравственному воспитанию.

Педагогическая целесообразность. Почти все программы по театральному искусству направлены на начальные этапы освоения актерской профессии. Уроки актерского мастерства используются как наиболее эффективная форма общего эстетического развития ребенка, без учёта развития и воспитания его нравственных качеств. Н. В. Гоголь сказал: «Театр – ничуть не безделица и вовсе не пустая вещь..., это такая кафедра, с которой можно много сказать миру добра». При помощи театральной педагогики можно развить не только природные способности ребенка, но и воспитать его духовно-нравственные качества. Данная программа основной акцент делает именно на развитие и формирование средствами театрального искусства определенных духовно-нравственных качеств в воспитании детей.

Все упражнения, этюды, выбор тем для практических занятий, беседы, экскурсии, творческие поездки, просмотр спектаклей – все перечисленное подчинено одному: полезно ли это ребенку, не навредит ли ему. Задача театральных занятий – подготовить почву, сделать ее достаточно восприимчивой, чтобы упавшее зернышко добра, в будущем дало свои плоды - чем раньше, тем лучше.

«Возраст нежный, – он скоро усвоит в себе то, что ему говорят; и как печать на воск, в душе детей отпечатывается то, что они слышат; а между тем и жизнь их тогда уже начинает склоняться или к пороку или к добродетели» (Иоанн Богослов).

Ребенок в процессе театральной деятельности имеет возможность отрабатывать жизненные, этические навыки в конкретных ситуациях, выражать

сострадание, учиться быть готовым к трудностям и не теряться перед преодолением их. Эстетично этот процесс будет выглядеть или нет – не столь важно. Главное, чтобы такой тренинг был, чтобы в коллективе для него были созданы доверительные условия. Необходимо, чтобы общее развитие и обучение не ограничивалось развитием рук, ног, глаз, слуха, памяти; не ограничивалось узким специальным образованием, а развивалась бы чистая душа и ум ребенка. Воспитание методами театральной педагогики позволяет глубже проникнуть в личность ребенка, способствует формированию его мировоззрения и ориентирует детей в культурно-социальном пространстве общества.

Отличием данной программы является то, что она рассчитана ещё и на детей с ОВЗ. Дети с ограниченными возможностями - это дети, имеющие различные отклонения психического или физического плана, которые обуславливают нарушения общего развития, не позволяющие детям вести полноценную жизнь. У таких детей очень часто наблюдаются нарушения всех сторон психической деятельности: внимания, памяти, мышления, речи, моторики, эмоциональной сферы. Такие дети являются эмоционально неустойчивыми, они могут на одну и то же действие реагировать по-разному. Общение и совместная театральная деятельность будет способствовать развитию у данной категории детей механизма управления своим эмоциональным состоянием.

Цель: гармоничное развитие личности ребёнка средствами эстетического образования; развитие его художественно-творческих умений, устранение зажатости и эмоциональное раскрепощение, преодоление «боязни сцены».

Задачи:

Образовательные

- Ознакомление с историей русского театра, формирование стойкого интереса к отечественной и мировой культуре;
- освоение элементов актерского мастерства на практике через выступления в спектаклях и мероприятиях;
- обучение технике сценической речи на основе дыхательной гимнастики;
- обучение мышечному контролю и снятию зажимов;
- развитие умения действовать на сцене по принципу «Я в предлагаемых обстоятельствах»;
- ознакомление с профессиями художника-декоратора, гримера, музыканта, хореографа;
- обучение воспитанников методике работы с поэтическим, драматическим и прозаическим текстами;

- обучение умению сосредотачиваться на выполнении индивидуального задания, исключая из поля внимания помехи извне.

Развивающие

- Развитие у детей: наблюдательности;
- творческой фантазии и воображения;
- внимания и памяти;
- ассоциативного и образного мышления;
- раскрытие и развитие голосовых возможностей каждого ребенка.
- развитие эмоциональности детей, в том числе способности к состраданию, сочувствию, сопереживанию.
- развитие навыков выполнения простых физических действий на сцене.
- развитие умения анализировать предлагаемый материал и формулировать свои мысли, уметь донести свои идеи и ощущения до слушателя.

Воспитательные

- Формирование партнерских отношений в группе, общения друг с другом, взаимного уважения, взаимопонимания;
- воспитание самодисциплины, умение организовывать себя и свое время;
- формирование и развитие эстетического вкуса;
- развитие способностей полноценного восприятия и правильного понимания прекрасного в искусстве и жизни;
- способствовать удовлетворению ребенка в самовыражении;
- воспитание патриотизма, уважения к наследию русской культуры, следования традициям родного края;
- обогащение внутреннего мира детей, выявление и развитие их творческих способностей.

Возраст воспитанников и срок реализации программы. Программа рассчитана на 1 год обучения для детей 7-15 лет и состоит из следующих разделов:

1. Актерское мастерство
2. Сценическая речь
3. Мы – кукловоды.
4. Театральная азбука

5. Театральная мастерская

Формы занятий: Занятия актерским тренингом и сценической речью желательно проводить в просторном, регулярно проветриваемом зале со свободным центром.

Основной язык театрального искусства - действие, основные видовые признаки - диалог и игра, поэтому основная форма занятий - игра; это ведущий тип деятельности школьников. Она знакома им, близка, дети чувствуют себя в состоянии игры комфортно. Игровое начало - основа всех упражнений и заданий для воспитанников объединения. Детям среднего школьного возраста необходимо практически все преподносить как забавную, увлекательную игру. Это снижает утомляемость, увеличивает объем и улучшает качество преподаваемого материала. Кроме того, игра дает выход избыточной энергии и помогает детям реализовать инстинкт подражания. Она полезна для тренировки навыков, необходимых в серьезных делах, и предоставляет возможность удовлетворить потребность в отдыхе и разрядке. Через игру реализуется стремление к соперничеству и главенству, «компенсируются» вредные побуждения и невыполнимые в реальной жизни желания. Другими словами, дети испытывают потребность в игре, и именно в игре формируются их эстетические запросы.

Занятия проводятся по группам (тренинги, репетиции) и индивидуально. Обязательным условием реализации программы является коллективная импровизация. Занятия по истории театра проводятся в форме бесед, викторин, конкурсов, дискуссий с использованием мультимедийных технических средств.

При дистанционном обучении (если такое случится), занятия продолжатся в режиме онлайн. Это выполнение творческих заданий, исполнение актерских этюдов, просмотры виртуальных спектаклей и концертов по ссылкам...

Ожидаемые результаты.

В конце обучения дети должны уметь:

- Дать краткое словесное описание внешности и основных черт характера каждого члена группы.
- Найти оправдание любой произвольной позе (бытовое и в пределах сюжета).
- Узнавать каждого члена группы с закрытыми глазами на ощупь и по голосу.
- Равномерно распределять свои движения в определенном ритме на определенный счет.
- Снимать наиболее значительные физические зажимы.
- Выполнять 2-3 простейших физических действия, находясь на сцене в течение 3-х минут.
- Запоминать предложенные режиссером мизансцены.

- Выполнить простейшее задание и построить этюд в паре с любым партнером, выбранным педагогом.
- Описывать эмоции, испытываемые героем этюда или художественного произведения, и уметь дать им приблизительное истолкование.
- Делать 5-10 артикуляционных упражнений.
- Знать несколько дыхательных упражнений и уметь правильно выполнять их.
- Произносить скороговорки в разных темпах, шепотом и беззвучно.
- Произносить одну и ту же фразу или скороговорку с разным подтекстом.
- Знать значение театральных терминов.
- Нарисовать эскиз костюма своего персонажа.
- Создать эскиз декорации к спектаклю.
- Реализовать полученные навыки в конкретной творческой работе, участвуя в мероприятиях.

Формы контроля и подведения итогов освоения всей программы.

В течение учебного года воспитанники принимают участие в конкурсах и фестивалях чтецов, инсценировок и др. В конце каждого года проводится итоговое занятие или выступление на мероприятиях.

При проведении мониторинга учитывается методика, демонстрирующая уровень развития следующих параметров:

- актерские навыки;
- импровизация;
- сценическая речь;
- сценическое общение.

Мониторинг проводится 2 раза в год – на начало и конец года.

УЧЕБНО-ТЕМАТИЧЕСКИЙ ПЛАН

Название темы	Количество часов		
	теор.	практ.	всего
РАЗДЕЛ «АКТЕРСКОЕ МАСТЕРСТВО»	10	35	45

1.Вводное занятие . Инструктаж по технике безопасности. «Разрешите представиться»	2	-	2	
2. Первоначальное представление о средствах актерского искусства, помогающих преодолеть статичность исполнения (или «купание в чувствах» по К.С. Станиславскому).	2	9	11	
3.Значение и способы превращения своей логики действия в логику действий персонажа.	-	2	2	
4.Формирование умения включаться в творческий процесс.	2	7	9	
5. Воображение.	2	7	9	
6. Сценическое внимание.	2	10	12	
				7
РАЗДЕЛ «СЦЕНИЧЕСКАЯ РЕЧЬ»	21	93	114	
1.Развитие речевого аппарата.	2	3	5	
2. Совершенствование техники речи через художественное произведение.	2	7	9	
3. Общение.	2	5	7	
4. Мысль и подтекст.	2	5	7	
5. Проговаривание скороговорок.	2	5	7	
6. Распределение слова в сценическом пространстве.	2	8	10	
8. Репетиции новогоднего спектакля и Рождественского представления.	9	60	69	
РАЗДЕЛ «ТЕАТРАЛЬНАЯ АЗБУКА»	136	100	236	
1. Изучение театрального словаря.	78	98	176	
2. Расширение кругозора о театрах. Античный театр. Русский театр.	56	-	56	
3. Беседы о театральной этике	2	2	4	

РАЗДЕЛ «МЫ – КУКЛОВОДЫ»	8	142	150
1. Пластика рук. Конструкция и техника вождения куклы.	2	47	49
2. Просмотр кукольного спектакля театра тростевых кукол.	2	-	2
3. Знакомство с театром конусовидных кукол.	2	45	47
4. Знакомство с театром кукол с «живой рукой».	2	50	52
РАЗДЕЛ «ТЕАТРАЛЬНАЯ МАСТЕРСКАЯ»	4	81	85
1. Костюмы. Грим. Маски. Декорации для кукольного театра..	2	13	15
2. Изготовление кукол из подручного материала.	2	38	40
3. Пластилиновые царства.	-	30	30
ИТОГО	179	451	630

Содержание занятий.

РАЗДЕЛ «АКТЕРСКОЕ МАСТЕРСТВО».

1. Введение. Инструктаж по технике безопасности.

Театр, как вид искусства. История развития театра. Занавес, кулисы, падути, мизансцена, актер и т.д. – то без чего нельзя начинать театр.

2. Театральная лексика. Культура сцены. Освобождение мышц. Снятие мышечного зажима.

Упражнения: Верх – низ, дышу – вижу. Сон-пробуждение, расслабление по частям тела, расслабление на счет до 10-ти.

3. Действие. Хотение-задача-действие.

Прочла, выбрала, чего хочу, зачем. Сквозное действие.

4. Формирование умения включаться в творческий процесс. Практика. Развитие произвольного внимания (зрительного, слухового), персональные, парные и групповые упражнения, коллективные действия. Развитие воображения на основе игрового этюда. Формирование у детей свободной импровизации с помощью заданной темы. Привитие первоначального представления о перевоплощении через различные этюды: «Сафари», «Русский лес», «Океан»; мир растений – «Поле

цветов», «Характерные деревья»; мир предметов – «Я – стиральная машинка», «Я – гвоздь», «Я – солнце», «Я – арбуз» и т.д.)

Развитие чувства времени на сцене, умение овладеть динамикой действия.

5. Воображение.

Этюды на заданные темы.

6. Сценическое внимание.

Кто во что одет. Время года. Что делал до определенного события и т.д.

Этюды на память физических действий (иглолка-нитка, «Зеркало», «Обед», «Разговор по телефону»)

7. Общение.

Этюды «Я» в предлагаемых обстоятельствах. Я с друзьями, я в школе и т.д.

Упражнения на эмоциональную окраску текста (любить, ненавидеть, восхищаться, просить и др.)

8. Репетиции новогоднего спектакля и Рождественского представления.

РАЗДЕЛ «СЦЕНИЧЕСКАЯ РЕЧЬ»

Развитие речевого аппарата: работа над четкой артикуляцией. Гимнастика для губ, языка, челюсти (выполнение упражнений типа «Футбольный мяч», «Х-У», «Часики», «Лошадки» и т.д. Упражнения на гласные звуки простые и йотированные, двойные согласные, твердые и мягкие. Согласные + гласные в различных сочетаниях. Образы букв (на что похожи), использование русского фольклора. Развитие речевого аппарата: постановка дыхания (упражнения «ХА!», «Пушинка», «Быстро бежим» и т.д.), массаж мышц, участвующих в дыхании. Выработка дыхания животом. Произношение текста на выдохе. Упражнения на расслабления «Певец», «Ракета», «Насос» и т.д. Освоение пространства через звук (навык посылала). Игра с мячом (бросание слогов вперед -вдаль с помощью рук). Произношение «шепталочек». Упражнение «Эхо».

Проговаривание скороговорок. Тренировка мышц дыхательного аппарата. Упр. для тренировки длительного выдоха («Струя воды», «Морозное дыхание» и т.д.)

Распределение слова в сценическом пространстве, упр. «Носики», «Монетка», «Сдвинь стул» и т.д.

Совершенствование техники речи через художественное произведение. Развитие навыка логического анализа художественного текста, навык передачи смысловой и выразительной функции знаков препинания.

Формирование представления о специфике театрального искусства и его истоках. Дикционные упражнения. Артикуляционная гимнастика. Упражнения «Язык», «Чистка зубов», разминка для губ.

РАЗДЕЛ «ТЕАТРАЛЬНАЯ АЗБУКА»

1. Изучение театрального словаря: актер, режиссер, антракт, партнер, мизансцена, свет, сцена, пауза, галерка, драматург, пьеса, конфликт, мимика, завязка, кульминация, реквизит и т.д.
2. Расширение кругозора о театрах: кукольный, драматический, музыкальный и т.д. Знакомство с их историей и особенностями. Диалоги о театре. Античный театр, русский театр и т.д.
3. Беседы о театральной этике. Знакомство с профессиями людей, работающих в театре. Занятие-тренинг по культуре поведения «Как себя вести в театре».

РАЗДЕЛ «МЫ – КУКЛОВОДЫ»

Знакомство с тростевыми куклами.

Показ различных приемов работы с тростевой куклой.

Пластика рук. Конструкция и техника вождения куклы.

Формирование навыков работы с куклами верхового театра. Оживление куклы.. Правила поведения на сцене, за кулисами, за ширмой.

Просмотр кукольного спектакля театра тростевых кукол.

Комплекс упражнений на раскрепощение мышц пальцев рук, запястий, предплечий. Приёмы кукловождения, работа с куклами.

Знакомство с театром марионеток. Показ различных приемов работы с куклой. Конструкция и техника вождения куклы.

Просмотр спектакля театра марионеток. Работа с куклами. Комплекс упражнений на раскрепощение мышц пальцев рук, запястий, предплечий. Упражнения с куклой. Отработка движений куклы по полу.

Знакомство с театром конусовидных кукол. Показ различных приемов работы куклами. Пластика рук. Конструкция и техника вождения конусовидных кукол.

Изготовление конусовидных кукол. Изготовление героев сказки. Разыгрывание сказки с помощью конусовидных кукол.

РАЗДЕЛ «ТЕАТРАЛЬНАЯ МАСТЕРСКАЯ»

1. Теория. Средства выразительности театральной и концертной деятельности и их вспомогательная роль.
2. Теория. Знакомство с историей маскарадной, театральной маски. Использование в театре.

3. Костюм. Значение костюма. Грим... Роль грима в театральном действии. Специфика грима зверей. Фантазия, чувство меры и вкус помогут создать гримы зверей без применения полумасок и волосяных изделий.

4. Декорация. Значение декорации в спектакле.

5. Афиша. Театральная программка. Значение афиши и театральной программки.

6. Практика. Изготовление бумажной маски. Эскиз. Роспись. Моделирование, вырезание из картона, декорирование аппликацией.

7. Практика. Гримы зверей (лиса, собака, кот, заяц, обезьяна).

8. Практика. Декорация. Изготовление бумажной декорации.

Методическое обеспечение программы:

Возможные формы занятий: традиционное занятие, комбинированное занятие, практическое занятие, тренинг, игра (деловая, ролевая), праздник, мастерская, конкурс, фестиваль, творческая встреча, репетиция. При дистанционном обучении занятия будут проходить в режиме онлайн.

Методы, в основе которых лежит форма организации деятельности воспитанников на занятиях:

- фронтальный - одновременная работа со всеми детьми.
- коллективный - организация проблемно-поискового или творческого взаимодействия между всеми детьми;
- индивидуально - фронтальный - чередование индивидуальных и фронтальных форм работы
- групповой - организация работы по малым группам (от 2 до 7 человек);
- коллективно - групповой - выполнение заданий малыми группами, последующая презентация результатов выполнения заданий и их обобщение;
- в парах - организация работы по парам;
- индивидуальный - индивидуальное выполнение заданий, решение проблем.

Формы подведения итогов: концерт, конкурс, коллективный анализ выступлений, видеоролики. **Дидактический материал:** альбомы репродукций картин, памятки, научная и специальная литература, видеозаписи, аудиозаписи, мультимедийные материалы, компьютерные программные средства и др.

Материально-техническое обеспечение реализации образовательной программы: декорации, реквизит, костюмы, компьютер, телевизор, видеоманитфон, магнитофон, мультимедийный проектор. специальная литература, сценическая площадка, костюмерная.

ЛИТЕРАТУРА, ИСПОЛЬЗУЕМАЯ В РАБОТЕ ПЕДАГОГОМ

1. Андрачников С.Г. Теория и практика сценической школы. - М., 2006.
2. Аникеева Н.П. Воспитание игрой. Книга для учителя. – М.: Просвещение, 2004.
3. Бондарева В. Записки помрежа. - М.: Искусство, 1985.
4. Брянцев А.А. Воспоминания/ Статьи. - М., 1979.
5. Горчаков Н.М. Режиссерские уроки Станиславского. - М., 2001.
6. Гиппиус З.В. Гимнастика чувств. Тренинг творческой психотехники. - Л.-М.: Искусство, 2002.
7. Захава Б. Е. Мастерство актера и режиссера. - М.: Просвещение, 1978.
8. Когтев Г. В. Грим и сценический образ. - М.: Советская Россия, 2006.
9. Корогодский З.Я. Начало, СПб, 2005.
10. Косарецкий С. Г. П.П.М.С. – центры России: современные положения и тенденции. // Школа здоровья. – 2007.- № 3.- с. 52-57.
11. Курбатов М. Несколько слов о психотехнике актера. М., 2004.
12. Логинова В. Заметки художника-гримера. - М.: Искусство, 1994.
13. Новицкая Л.П. Тренинг и муштра. - М., 2002.
14. Паламишев А. М. Мастерство режиссера. Действенный анализ пьесы. - М.: Просвещение, 2006.
15. Станиславский К. С. Собрание сочинений (I – II том). - М.: Искусство, 1988.
16. Станиславский К.С. Работа актера над собой. М., 1989, с. 151.
17. Смирнов Н. В. Философия и образование. Проблемы философской культуры педагога.- М.: Социум, 2000.
18. Суркова М. Ю. Игровой артикуляционно-дикционный тренинг. Методическая разработка.- С.: СГАКИ, 2009.
19. Товстоногов Г.А. Зеркало сцены. - Т.1-2.-Л., 1980.
20. Щуркова Н. Е. Воспитание: Новый взгляд с позиции культуры. - М.: Педагогический поиск, 2005.

21. Чистякова М.И. Психогимнастика.-М: Просвещение, 2004.
22. Эфрос А.В. Профессия: режиссер. - М., 2000.
23. Черкашина Н. Всеобщая история театра.-М., ЭКСМО,2012.

ЛИТЕРАТУРА, РЕКОМЕНДУЕМАЯ ДЛЯ ЧТЕНИЯ ДЕТЯМ

1. Белянская Л.Н. Хочу на сцену! - Донецк, 1997.
2. Ищук В.В., Нагибина М.Н. Народные праздники. - Ярославль, 2000.
3. Казанский О.В. Игры в самих себя. - М., 1995.
4. Пикулева Н.К. Слово на ладошке. - М., 1997.
5. Раугул Е.П., Козырева М.А. Театр в чемодане. - СПб., 1998.
6. «Любимые страницы». - Смоленск, 1999.
7. «Напиток Карабаса Барабаса». - Йошкар-Ола, 1996.
8. «Я познаю мир». - М., 1999.
9. Смолина К.В. «Сто великих театров мира». - М., 2001.
10. Сухин И.А. Незнайка, Хоттабыч. - М., 1994.
11. Сыромятникова И.В.. Искусство грима. - М., 1992.
12. Тарабарина Т.А. 50 развивающих игр. - Ярославль, 1999.
13. Успенские В.А. Мифы древней Греции. - М., 1993.
14. Успенский Э.А. Школа клоунов. - М., 1996.

ЛИТЕРАТУРА, РЕКОМЕНДУЕМАЯ ДЛЯ ЧТЕНИЯ РОДИТЕЛЯМ

1. Яблонькина Д.Н. «Психологические тесты для детей».
2. Сидоркина О.В. «Мой маленький театр».
3. Дервянкин Н.К. «Театр в школе».
4. Звонарев К.А. «Я играю в театр».

(Учебно – тематический план, может быть, подвергнут некоторой корректировке).

3.2 СИСТЕМА УСЛОВИЙ РЕАЛИЗАЦИИ ОСНОВНОЙ ОБРАЗОВАТЕЛЬНОЙ ПРОГРАММЫ

3.2.1. Кадровые условия

Лебедева С.Г., Рыбкина Т.С.

Из них имеют:

- высшее педагогическое образование – 2 человека (100%);

По стажу работы:

- 10 лет – 20 лет - 1 человек (50%)
- свыше 20 лет – 1 человек (50%).

Первую квалификационную категорию имеет – 2 человека (100%). К числу «сильных» сторон следует отнести достаточно высокую теоретическую и методическую подготовку педагогов, существование у педагогического коллектива положительного настроя на осуществление инновационных преобразований в учебно-воспитательном процессе, благоприятный нравственно-психологический климат в педагогическом коллективе, высокий уровень образовательной подготовки обучающихся.

Требования к кадровым условиям включают:

укомплектованность образовательного учреждения педагогическими, руководящими и иными работниками;

уровень квалификации педагогических и иных работников образовательного учреждения;

непрерывность профессионального развития педагогических работников образовательного учреждения.

Образовательное учреждение, реализующее программы начального общего образования должно быть укомплектовано квалифицированными кадрами.

Уровень квалификации работников образовательного учреждения, реализующего основную образовательную программу начального общего образования, для каждой занимаемой должности должен соответствовать квалификационным характеристикам по соответствующей должности, а для педагогических работников государственного или муниципального образовательного учреждения - также квалификационной категории.

Непрерывность профессионального развития работников образовательного учреждения, реализующего основную образовательную программу начального общего образования, должна обеспечиваться освоением работниками образовательного учреждения дополнительных профессиональных образовательных программ в объеме не менее 72 часов, не реже чем каждые пять

лет в образовательных учреждениях, имеющих лицензию на право ведения данного вида образовательной деятельности.

В системе образования должны быть созданы условия для комплексного взаимодействия образовательных учреждений, обеспечивающие возможность восполнения недостающих кадровых ресурсов, ведения постоянной методической поддержки, получения оперативных консультаций по вопросам реализации основной образовательной программы начального общего образования, использования инновационного опыта других образовательных учреждений, проведения комплексных мониторинговых исследований результатов образовательного процесса и эффективности инноваций.

3.2.2. Психолого-педагогические условия реализации основной образовательной программы

Непременным условием реализации требований ФГОС НОО является создание в образовательной организации психолого-педагогических условий, обеспечивающих:

- преемственность содержания и форм организации образовательной деятельности по отношению к дошкольному образованию с учетом специфики возрастного психофизического развития обучающихся;
- формирование и развитие психолого-педагогической компетентности участников образовательных отношений;
- вариативность направлений и форм, а также диверсификацию уровней психолого-педагогического сопровождения участников образовательных отношений;
- дифференциацию и индивидуализацию обучения.

Психолого-педагогическое сопровождение участников образовательных отношений на уровне начального общего образования

Можно выделить следующие уровни психолого-педагогического сопровождения: индивидуальное, групповое, на уровне класса, на уровне образовательной организации.

Основными формами психолого-педагогического сопровождения являются:

- диагностика, направленная на выявление особенностей статуса школьника. Она может проводиться на этапе знакомства с ребенком, после зачисления его в школу и в конце каждого учебного года;
- консультирование педагогов и родителей, которое осуществляется учителем и психологом с учетом результатов диагностики, а также администрацией образовательной организации;
- профилактика, экспертиза, развивающая работа, просвещение, коррекционная работа, осуществляемая в течение всего учебного времени.

К основным направлениям психолого-педагогического сопровождения можно отнести:

- сохранение и укрепление психологического здоровья;
- мониторинг возможностей и способностей обучающихся;

- психолого-педагогическую поддержку участников олимпиадного движения;
- формирование у обучающихся ценности здоровья и безопасного образа жизни;
- развитие экологической культуры;
- выявление и поддержку детей с особыми образовательными потребностями;
- формирование коммуникативных навыков в разновозрастной среде и среде сверстников;
- поддержку детских объединений и ученического самоуправления;
- выявление и поддержку лиц, проявивших выдающиеся способности.

3.2.3 Учебно-методические информационные условия

Образовательная среда должна включать в себя совокупность технологических средств (компьютеры, базы данных, коммуникационные каналы, программные продукты и др.), культурные и организационные формы информационного взаимодействия, компетентность участников образовательного процесса в решении учебно-познавательных и профессиональных задач с применением информационно-коммуникационных технологий (ИКТ), а также наличие служб поддержки применения ИКТ.

Информационно-образовательная среда образовательного учреждения должна обеспечивать возможность осуществлять в электронной (цифровой) форме следующие виды деятельности:

планирование образовательного процесса;

размещение и сохранение материалов образовательного процесса, в том числе – работ обучающихся и педагогов, используемых участниками образовательного процесса информационных ресурсов;

контролируемый доступ участников образовательного процесса к информационным образовательным ресурсам в сети Интернет (ограничение доступа к информации, несовместимой с задачами духовно-нравственного развития и воспитания обучающихся);

взаимодействие образовательного учреждения с органами, осуществляющими управление в сфере образования и с другими образовательными учреждениями, организациями.

Функционирование информационной образовательной среды обеспечивается средствами ИКТ и квалификацией работников ее использующих и поддерживающих. Функционирование информационной образовательной среды должно соответствовать законодательству Российской Федерации.

Требования к учебно-методическому обеспечению

образовательного процесса включают:

параметры комплектности оснащения образовательного процесса с учетом достижения целей и планируемых результатов освоения основной образовательной программы начального общего образования;

параметры качества обеспечения образовательного процесса с учетом достижения целей и планируемых результатов освоения основной образовательной программы начального общего образования.

Образовательное учреждение должно быть обеспечено учебниками и (или) учебниками с электронными приложениями, являющимися их составной частью, учебно-методической литературой и материалами по всем учебным предметам основной образовательной программы начального общего образования на определенных учредителем образовательного учреждения языках обучения и воспитания.

Образовательное учреждение должно также иметь доступ к печатным и электронным образовательным ресурсам (ЭОР), в том числе к электронным образовательным ресурсам, размещенным в федеральных и региональных базах данных ЭОР.

Библиотека образовательного учреждения должна быть укомплектована печатными образовательными ресурсами и ЭОР по всем учебным предметам учебного плана, а также иметь фонд дополнительной литературы. Фонд дополнительной литературы должен включать детскую художественную и научно-популярную литературу, справочно-библиографические и периодические издания, сопровождающие реализацию основной образовательной программы начального общего образования.

3.2.4. Материально-технические условия должны обеспечивать:

1. возможность достижения обучающимися установленных Стандартом требований к результатам освоения основной образовательной программы начального общего образования;
2. соблюдение:

санитарно-гигиенических норм образовательного процесса (требования к водоснабжению, канализации, освещению, воздушно-тепловому режиму и т. д.);

санитарно-бытовых условий (наличие оборудованных гардеробов, санузлов, мест личной гигиены и т. д.);

социально-бытовых условий (наличие оборудованного рабочего места, учительской, кабинет здоровья);

пожарной и электробезопасности;

требований охраны труда;

своевременных сроков и необходимых объемов текущего и капитального ремонта;

Материально-техническая база реализации основной образовательной программы начального общего образования должна соответствовать действующим санитарным и противопожарным нормам, нормам охраны труда работников образовательных учреждений, предъявляемым к:

участку (территории) образовательного учреждения (площадь, освещение, размещение, необходимый набор зон для обеспечения образовательной и хозяйственной деятельности образовательного учреждения и их оборудование);

зданию образовательного учреждения (высота и архитектура здания, необходимый набор и размещение помещений для осуществления образовательного процесса на ступени начального общего образования, их площадь, освещенность, расположение и размеры рабочих, игровых зон и зон для индивидуальных занятий в учебных кабинетах образовательного учреждения, для активной деятельности, структура которых должна обеспечивать возможность для организации урочной и внеурочной учебной деятельности);

помещениям библиотек (площадь, размещение рабочих зон, медиатеки);

помещениям для питания обучающихся, а также для хранения и приготовления пищи, обеспечивающим возможность организации качественного горячего питания;

помещениям, предназначенным для занятий музыкой, изобразительным искусством, моделированием, техническим творчеством, естественнонаучными исследованиями, иностранными языками,

актовому залу;

спортивным залам, игровому и спортивному оборудованию;

помещениям для медицинского персонала;

мебели, офисному оснащению и хозяйственному инвентарю;

расходным материалам и канцелярским принадлежностям (бумага для ручного и машинного письма, инструменты письма (в тетрадях и на доске), изобразительного искусства, технологической обработки и конструирования, носители цифровой информации).

Материально-техническое и информационное оснащение образовательного процесса должно обеспечивать возможность:

создания и использования информации (в том числе запись и обработка изображений и звука, выступления с аудио-, видео сопровождением и графическим сопровождением, общение в сети Интернет и др.);

получения информации различными способами (поиск информации в сети Интернет, работа в библиотеке и др.);

проведения экспериментов, в том числе с использованием учебного лабораторного оборудования, вещественных и виртуально-наглядных моделей и коллекций основных математических и естественнонаучных объектов и явлений; цифрового (электронного) и традиционного измерения;

наблюдений, определение местонахождения, наглядного представления и анализа данных; использования цифровых планов и карт, спутниковых изображений;

создания материальных объектов, в том числе произведений искусства;

обработки материалов и информации с использованием технологических инструментов;

проектирования и конструирования, в том числе моделей с цифровым управлением и обратной связью;

физического развития, участия в спортивных соревнованиях и играх;

планирования учебного процесса, фиксирования его реализации в целом и отдельных этапов (выступлений, дискуссий, экспериментов);

размещения своих материалов и работ в информационной среде образовательного учреждения;

проведения массовых мероприятий, собраний, представлений;

организации отдыха и питания.

3.2.5. Финансовые условия должны:

обеспечивать образовательному учреждению возможность исполнения требований Стандарта;

обеспечивать реализацию обязательной части основной образовательной программы начального общего образования и части, формируемой участниками образовательного процесса вне зависимости от количества учебных дней в неделю;

отражать структуру и объем расходов, необходимых для реализации основной образовательной программы начального общего образования и достижения планируемых результатов, а также механизм их формирования.

Финансирование реализации основной образовательной программы начального общего образования должно осуществляться в объеме не ниже установленных нормативов финансирования государственного образовательного учреждения.⁶

Образовательное учреждение вправе привлекать в порядке, установленном законодательством Российской Федерации в области образования дополнительные финансовые средства за счет: добровольных пожертвований и целевых взносов физических и (или) юридических лиц.