



РОСПОТРЕБНАДЗОР

ЕДИНЫЙ КОНСУЛЬТАЦИОННЫЙ ЦЕНТР  
РОСПОТРЕБНАДЗОРА 8-800-555-49-43

## ПРОФИЛАКТИКА ЗАБОЛЕВАНИЙ В ШКОЛЕ:

### 10 ШАГОВ К ЗДОРОВЬЮ ШКОЛЬНИКА

#### 1 ПЕРЕД ВЫХОДОМ В ШКОЛУ ПРОВЕРЬ В ПОРТФЕЛЕ НАЛИЧИЕ АНТИСЕПТИЧЕСКИХ САЛФЕТОК

Антисептические салфетки используй для обработки рук по приходу в школу, а также по мере необходимости (после того как высморкал нос, покашлял или чихнул). Протирай антисептической салфеткой рабочее место перед началом уроков, если пользуешься компьютерной техникой, протирай мышку и клавиатуру.

#### 2 ОБРАТИ ОСОБОЕ ВНИМАНИЕ НА ПОДБОР ОДЕЖДЫ

Помни про значимость комфортного теплоощущения, не перегревайся и не переохлаждайся. В школе надевай сменную обувь.

#### 3 ЕЖЕДНЕВНО ИЗМЕРЯЙ ТЕМПЕРАТУРУ ТЕЛА

При входе в школу проходи через специально оборудованный фильтр, тебе измерят температуру тела. Не волнуйся при измерении температуры. Температуру измерят взрослые с помощью бесконтактного термометра.

Если температура будет выше 37,0°C, тебе окажут медицинскую помощь.

#### 4 ЗАНИМАЙСЯ В ОДНОМ КАБИНЕТЕ, ЗАКРЕПЛЕННЫМ ЗА КЛАССОМ

Помни, что в период пандемии все занятия, за исключением физики, химии, трудового обучения, физической культуры, иностранного языка и информатики, проходят в специально закрепленном за каждым классом кабинете, это одна из значимых мер профилактики – не забывай об этом.

#### 5 ЧТО ДЕЛАТЬ НА ПЕРЕМЕНАХ?

На переменах выполни упражнения на расслабление мышц спины и шеи, гимнастику для глаз. Выходи из класса организованно для похода в столовую (в регламентированное для питания класса время) и перехода в специальные кабинеты (физика, химия, трудовое обучение, физическая культура и иностранный язык), неорганизованно – в туалет, медицинский кабинет.

#### 6 УЧИСЬ ПРАВИЛЬНО ПРИКРЫВАТЬ НОС ПРИ ЧИХАНИИ

При чихании, кашле прикрывай нос и рот одноразовыми салфетками или локтевым сгибом руки. Береги здоровье окружающих людей.

#### 7 РЕГУЛЯРНО ПРОВЕТРИВАЙ ПОМЕЩЕНИЯ

Организуй в классе сквозное проветривание во время отсутствия детей в кабинете – на переменах, предназначенных для организованного питания, а также во время уроков, которые проходят в иных кабинетах и помещениях (физика, химия, трудовое обучение, физическая культура и иностранный язык). Помни, что недостаток кислорода во вдыхаемом воздухе ухудшает самочувствие и снижает устойчивость организма к вирусам и бактериям.

#### 8 НЕ ЗАБЫВАЙ ДЕЛАТЬ ФИЗКУЛЬТМИНУТКИ ВО ВРЕМЯ УРОКА

Делай физкультминутки - на 25-30 минуте урока разминай мышцы рук, плечевого пояса, туловища, делай упражнения на дыхание,

гимнастику для глаз, улыбайся друг другу. Это поможет тебе чувствовать себя лучше, поднимет настроение, сохранит высокую работоспособность, а значит и успешность в освоении знаний.

#### 9 ПИТАЙСЯ ПРАВИЛЬНО

Помни, что горячее и здоровое питание в школе – залог хорошего самочувствия, гармоничного роста и развития, стойкого иммунитета и отличного настроения. Перед едой не забывай мыть руки. Съедай все, не оставляй в тарелке столь нужные для организма витамины и микроэлементы.

#### 10 ПРАВИЛЬНО И РЕГУЛЯРНО МОЙ РУКИ

Руки намывивай и мой под теплой проточной водой - ладони, пальцы, межпальцевые промежутки, тыльные поверхности кистей. Ополаскивай руки. Суммарно время мытья рук должно составлять не менее 30 секунд. Руки мой после каждого посещения туалета, перед и после еды, после занятий физкультурой.





РОСПОТРЕБНАДЗОР

ЕДИНЬИЙ КОНСУЛЬТАЦИОННЫЙ ЦЕНТР  
РОСПОТРЕБНАДЗОРА 8-800-555-49-43

## ГРИПП – СИМПТОМЫ И ПРОФИЛАКТИКА

Грипп – это инфекционное заболевание, возбудителем которого является вирус

**СИМПТОМЫ ГРИППА:** жар, озноб, усталость, головная боль, насморк или заложенность носа, кашель (боль или першение в горле), боль в мышцах и суставах

### ВАЖНО!

- Самолечение при гриппе недопустимо  
Поставить диагноз и назначить необходимое лечение должен врач
- При температуре 38-39 градусов вызовите врача на дом
- Крайне опасно переносить грипп на ногах – это может привести к тяжелым осложнениям



### ЧТО ДЕЛАТЬ, ЕСЛИ ВЫ ЗАБОЛЕЛИ:

- Оставайтесь дома
- Соблюдайте постельный режим
- Выполняйте все рекомендации лечащего врача
- При кашле или чихании прикрывайте нос и рот платком
- Принимайте лекарства вовремя
- Пейте как можно больше жидкости (горячий чай, клюквенный или брусничный морсы, щелочные минеральные воды)

### КАК СНИЗИТЬ РИСК ЗАРАЖЕНИЯ ОКРУЖАЮЩИХ

- По возможности изолируйте больного в отдельной комнате
- Регулярно проветривайте помещение, где находится больной
- При уходе за больным используйте маску

### КАК ЗАЩИТИТЬ СЕБЯ ОТ ГРИППА

- Наиболее эффективное средство защиты от гриппа – своевременная вакцинация\*
- Полноценно питайтесь, ведите здоровый образ жизни, высыпайтесь и занимайтесь физкультурой
- Мойте руки
- Промывайте нос
- Регулярно делайте влажную уборку помещений
- Регулярно проветривайте и увлажняйте воздух в помещении
- Используйте маски в общественных местах и в транспорте
- По возможности избегайте мест массового скопления людей
- Избегайте тесных контактов с людьми, которые имеют признаки заболевания (кашель, чихание)

- В случае появления заболевших гриппом в семье или рабочем коллективе — начинайте приём противовирусных препаратов с профилактической целью (по согласованию с врачом с учётом противопоказаний и согласно инструкции по применению препарата).

*\*Вакцинация рекомендуется всем группам населения, но особенно показана детям начиная с 6 месяцев, людям, страдающим хроническими заболеваниями, беременным женщинам, а также лицам из групп профессионального риска — медицинским работникам, учителям, студентам, работникам сферы обслуживания и транспорта. Вакцинация должна проводиться за 2–3 недели до начала роста заболеваемости.*

**ДЕТИ БОЛЕЮТ КОРОНАВИРУСОМ?**

Да, дети тоже болеют коронавирусной инфекцией, по статистике, заболевших среди них меньше.

Дети гораздо легче переносят коронавирусную инфекцию, среди них много бессимптомных носителей, а также стертых форм заболевания.

Они оказываются источником инфекции гораздо чаще, чем взрослые.

**КАК ПРАВИЛЬНО ГУЛЯТЬ, КОГДА РИСКИ СОХРАНЯЮТСЯ?**

Необходимо соблюдать социальную дистанцию, по возможности, носить маски и перчатки.

При длительной прогулке необходимо периодически обрабатывать руки дезинфицирующими средствами.

**МОЖНО ЛИ БРАТЬ ДЕТЕЙ С СОБОЙ В МАГАЗИН?**

Детей лучше оставить дома, в крайнем случае, под присмотром на детской площадке.

**КАК ЗАЩИТИТЬ ДЕТЕЙ ПОСЛЕ СНЯТИЯ САМОИЗОЛЯЦИИ?**

По возможности соблюдать социальную дистанцию, желательно не менее 2 метров. Если ребенок не может ее соблюдать, рекомендуется гулять в менее людных местах.

Объяснить детям, что ни в коем случае нельзя дотрагиваться до лица, брать пальцы в рот, трогать нос, тереть глаза, потому что все это дополнительные факторы распространения инфекции.

Приучайте детей с самого раннего возраста к соблюдению правил личной гигиены. Чаще мойте руки с мылом, покажите детям, как это правильно делать. Объясните, что грязные руки могут стать источником инфекции.

Согласно санитарным и эпидемиологическим требованиям дезинфекция детских площадок проводится регулярно, в отсутствие детей. Играть на таких площадках безопаснее, однако степень безопасности зависит от количества детей, которые находятся там одновременно.

**НУЖНО ЛИ НОСИТЬ МАСКУ ДЕТЯМ С КАКОГО ВОЗРАСТА?**

Для детей в возрасте до 7 лет основная рекомендация это соблюдение социальной дистанции. Дети старшего возраста и подростки должны обязательно носить маски.

# COVID-19

## 8 СОВЕТОВ КАК ГОВОРИТЬ С РЕБЕНКОМ О КОРОНАВИРУСЕ

РОСПОТРЕБНАДЗОР

ЕДИНЫЙ КОНСУЛЬТАЦИОННЫЙ ЦЕНТР  
РОСПОТРЕБНАДЗОРА 8-800-555-49-43



1. ЗАДАВАЙТЕ ОТКРЫТЫЕ ВОПРОСЫ  
И СЛУШАЙТЕ



2. БУДЬТЕ ЧЕСТНЫ:  
ОБЪЯСНИТЕ ПРАВДУ  
ДОСТУПНЫМ ДЛЯ РЕБЕНКА ЯЗЫКОМ



3. ПОКАЖИТЕ ИМ,  
КАК ЗАЩИТИТЬ СЕБЯ  
И СВОИХ ДРУЗЕЙ



4. ПОДБОДРИТЕ ИХ



5. ПРОВЕРЬТЕ,  
ИСПЫТЫВАЮТ ЛИ ОНИ  
НА СЕБЕ СТИГМУ  
ИЛИ РАСПРОСТРАНЯЮТ ЕЕ



6. ИЩИТЕ ПОМОЩНИКОВ



7. ПОЗАБОТЬСЯ О СЕБЕ



8. ЗАВЕРШИТЕ РАЗГОВОР,  
ДЕМОНСТРИРУЯ ЗАБОТУ

Информация подготовлена на основе материалов ЮНИСЕФ

# COVID-19

## ПАМЯТКА ДЛЯ РОДИТЕЛЕЙ НА ПЕРИОД ЭПИДЕМИИ КОРОНАВИРУСНОЙ ИНФЕКЦИИ

РОСПОТРЕБНАДЗОР

ЕДИНЫЙ КОНСУЛЬТАЦИОННЫЙ ЦЕНТР  
РОСПОТРЕБНАДЗОРА 8-800-555-49-43



1. На период ограничительных мероприятий необходимо исключить, а, если такое невозможно, то максимально ограничить контакты детей.



2. Для максимального снижения риска инфицирования детям лучше оставаться дома. При этом необходимо регулярно проветривать помещение, не реже 1 раза в день проводить влажную уборку с применением дезинфицирующих средств. Важно сразу провести дезинфекцию помещения, а также предметов, упаковки продуктов после доставки их домой.



3. Нужно полностью исключить посещения каких-либо учреждений, мест общественного питания, торговли, образовательных и развлекательных центров, а также других мест общественного пользования.



4. К местам общественного пользования, которые не следует посещать, относятся детские площадки дворов и парков.

5. Гулять с детьми можно на собственных приусадебных участках и площадках, находящихся в индивидуальном пользовании.




6. Посещение лесопарковых зон возможно только при исключении общения с другими взрослыми и детьми, при отсутствии вокруг других отдыхающих.



7. Перед вынужденным выходом из квартиры ребенку по возможности нужно объяснить, что за пределами квартиры нельзя прикасаться руками к лицу и к каким-либо предметам: дверным ручкам, поручням и перилам, стенам, кнопкам лифта и др.



8. После возвращения домой необходимо обработать руки дезинфицирующим средством, снять одежду, тщательно с мылом помыть руки и другие открытые участки кожи, особо обратив внимание на лицо, прополоскать рот, аккуратно промыть нос (неглубоко).



9. Следует помнить, что при достаточной влажности и невысокой температуре коронавирус может сохранять жизнеспособность в течение длительного времени, до 3 суток и более. У некоторых людей, независимо от возраста, вирус может давать лёгкую или стертую форму заболевания. Именно такие люди наиболее часто становятся источником заболевания.

# COVID-19

## РЕКОМЕНДАЦИИ КАК ОРГАНИЗОВАТЬ РАБОЧЕЕ МЕСТО ШКОЛЬНИКА НА ДИСТАНЦИОННОМ ОБУЧЕНИИ ДОМА

РОСПОТРЕБНАДЗОР

ЕДИНЫЙ КОНСУЛЬТАЦИОННЫЙ ЦЕНТР  
РОСПОТРЕБНАДЗОРА 8-800-555-49-43



1. ЕСТЕСТВЕННОЕ  
ОСВЕЩЕНИЕ



2. ПОЛОЖЕНИЕ  
МОНИТОРА



3. РАССТОЯНИЕ  
ДО КНИГ



4. СИДИТЕ  
ПРАВИЛЬНО



5. СООТВЕТВИЕ  
МЕБЕЛИ


### РЕКОМЕНДУЕМЫЙ КОМПЛЕКС УПРАЖНЕНИЙ ФИЗКУЛЬТУРНЫХ МИНУТОК



1. ФИЗКУЛЬТМИНУТКА  
ДЛЯ УЛУЧШЕНИЯ  
МОЗГОВОГО КРОВООБРАЩЕНИЯ



2. ФИЗКУЛЬТМИНУТКА  
ДЛЯ СНЯТИЯ УТОМЛЕНИЯ  
С ПЛЕЧЕВОГО ПОЯСА И РУК



3. ФИЗКУЛЬТМИНУТКА  
ДЛЯ СНЯТИЯ УТОМЛЕНИЯ  
КОРПУСА ТЕЛА



4. УПРАЖНЕНИЯ  
ГИМНАСТИКИ ГЛАЗ

# COVID-19

## ОБ ОГРАНИЧЕНИИ ИСПОЛЬЗОВАНИЯ ГАДЖЕТОВ

РОСПОТРЕБНАДЗОР

ЕДИНЫЙ КОНСУЛЬТАЦИОННЫЙ ЦЕНТР  
РОСПОТРЕБНАДЗОРА 8-800-555-49-43



1. ПРАВИЛЬНО  
ОРГАНИЗУЙТЕ ВРЕМЯ



2. ПРЕДУСМОТРИТЕ В РЕЖИМЕ ДНЯ  
ЗАНЯТИЯ ФИЗКУЛЬТУРОЙ



3. ОБРАТИТЕ  
ВНИМАНИЕ



4. СОБЛЮДАЙТЕ  
МЕРЫ ПРОФИЛАКТИКИ

# COVID-19

## О ЗНАЧЕНИИ ГИГИЕНИЧЕСКИХ ПРОЦЕДУР В ПЕРИОД ПАНДЕМИИ КОРОНАВИРУСА

РОСПОТРЕБНАДЗОР

ЕДИНЫЙ КОНСУЛЬТАЦИОННЫЙ ЦЕНТР  
РОСПОТРЕБНАДЗОРА 8-800-555-49-43

### МЕТОДИКА МЫТЬЯ РУК



1. СНИМИТЕ УКРАШЕНИЯ,  
ЗАКАТАЙТЕ РУКАВА



2. СМОЧИТЕ РУКИ  
В ТЕПЛОЙ ВОДЕ



3. НАМЫЛЬТЕ РУКИ



4. ПРОМОЙТЕ  
С ТЫЛЬНОЙ СТОРОНЫ



5. ПРОМОЙТЕ МЕСТА  
МЕЖДУ ПАЛЬЦАМИ



6. ОТДЕЛЬНО ПРОМОЙТЕ  
БОЛЬШИЕ ПАЛЬЦЫ



7. ПРОМОЙТЕ СКЛАДКИ  
И КОЖУ ПОД НОГТЯМИ



8. РАСТИРАЙТЕ  
ЦЕНТР ЛАДОНЕЙ



9. ОБИЛЬНО ОПОЛОСНИТЕ



10. ПРОСУШИТЕ

### КОГДА МЫТЬ?

#### ДО:

- Приготовления еды
- Приема пищи
- Надевания контактных линз и нанесения макияжа
- Прикосновения к области инфекции кожи, ранам и другим поврежденным кожным покровам
- Перед проведением манипуляций медицинского характера

#### ПОСЛЕ:

- Приготовления еды
- Обработки загрязненного белья
- После ухода за больными
- Уборки и работы по дому и в саду
- Кашля, чихания или рвоты
- Контактa с домашними и любыми другими животными

- Работы, учебы, пребывания на открытом воздухе и в общественных помещениях
- Занятий спортом
- Прикосновения к области инфекции кожи и кожных ран
- Посещения туалета
- Контактa с деньгами
- Работы за компьютером и другой оргтехникой
- Поездки в общественном транспорте



# COVID-19

## КАК ВЫБРАТЬ АНТИСЕПТИК ДЛЯ РУК

РОСПОТРЕБНАДЗОР

ЕДИНЫЙ КОНСУЛЬТАЦИОННЫЙ ЦЕНТР  
РОСПОТРЕБНАДЗОРА 8-800-555-49-43



1. ЧАЩЕ МОЙТЕ РУКИ



2. НЕТ ВОЗМОЖНОСТИ ПОМЫТЬ  
РУКИ, ИСПОЛЬЗУЙТЕ  
КОЖНЫЕ АНТИСЕПТИКИ



СПИРТ НЕ МЕНЕЕ  
60-80%

3. ОБРАТИТЕ ВНИМАНИЕ  
НА СОСТАВ АНТИСЕПТИКА



НЕ МЕНЕЕ  
30 СЕКУНД

4. ВНИМАТЕЛЬНО ЧИТАЙТЕ  
ИНСТРУКЦИЮ

# COVID-19

## ЧИСТОТА – ЗАЛОГ ЗДОРОВЬЯ: ДЕЗИНФЕКЦИЯ У СЕБЯ ДОМА ВО ВРЕМЯ ПАНДЕМИИ КОРОНАВИРУСА

РОСПОТРЕБНАДЗОР

ЕДИНЫЙ КОНСУЛЬТАЦИОННЫЙ ЦЕНТР  
РОСПОТРЕБНАДЗОРА 8-800-555-49-43



ДВЕРНЫЕ РУЧКИ



ВЫКЛЮЧАТЕЛИ




РУЧКИ ШКАФОВ



СПИНКИ СТУЛЬЕВ,  
НЕ ОБИТЫЕ ТКАНЬЮ И МЯГКИМ  
ПОРИСТЫМ МАТЕРИАЛОМ



ПИСЬМЕННЫЙ СТОЛ



ЖУРНАЛЬНЫЕ СТОЛИКИ  
И ПРОЧИЕ ЖЕСТКИЕ ПОВЕРХНОСТИ



КУХОННЫЕ СТОЛЕШНИЦЫ



БЫТОВАЯ ТЕХНИКА



СМЕСИТЕЛИ



РАКОВИНЫ



ТУАЛЕТНЫЕ ПРИНАДЛЕЖНОСТИ  
(ЗУБНЫЕ ЩЕТКИ, РАСЧЕСКИ И ПР.)



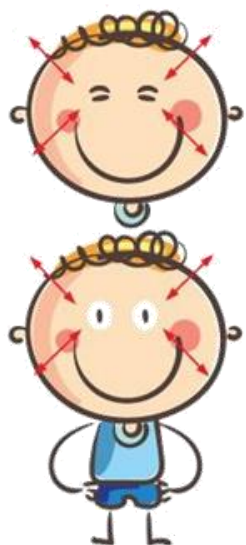
ТУАЛЕТ  
(УНИТАЗ, ВАННА,  
ДУШЕВАЯ КАБИНА, БИДЕ)



РОСПОТРЕБНАДЗОР


ЕДИНЫЙ КОНСУЛЬТАЦИОННЫЙ ЦЕНТР  
РОСПОТРЕБНАДЗОРА 8-800-555-49-43

## ГИМНАСТИКА ДЛЯ ГЛАЗ



Зажмурьтесь, затем широко откройте глаза. Повторите

**4-5 раз**



Интенсивно моргайте около

**10 секунд**




Посмотрите прямо перед собой, посмотрите на кончик своего носа

**4-5 раз**



Не поворачивая голову, посмотрите сначала вверх, вправо, вниз, влево. Повторите 4-5 раз. Затем сделайте это упражнение с вращением глазами в обратную сторону



Посмотрите вдаль, затем переведите взгляд на любой близко расположенный предмет.

**4-5 раз**



Закройте глаза и отдохните 2 минуты

Подробнее на [www.rospotrebnadzor.ru](http://www.rospotrebnadzor.ru)