

Внутренний этап на право участия в Региональном этапе Чемпионата по профессиональному мастерству «Профессионалы» в Республике Карелия в 2024 году

**КОНКУРСНОЕ ЗАДАНИЕ
КОМПЕТЕНЦИИ
«ПАРИКМАХЕРСКОЕ
ИСКУССТВО»**

Основная категория участников

2023 г.

Государственное автономное профессиональное образовательное
учреждение Республики Карелия
«Колледж технологии и предпринимательства»

Конкурсная документация Внутреннего этапа на право участия
в Региональном этапе Чемпионата
по профессиональному мастерству «Профессионалы» в Республике Карелия
в 2024 году
по компетенции: «Парикмахерское искусство»

для участников основной категории


Составитель: Зайцева Наталья Викторовна

Период проведения: январь 2024 года


Согласовано:

Представитель работодателя

(по направлению)

 / Головки Н.Л.
подпись *расшифровка подписи*

Заместитель директора по УПР

 / Терентьева О.В.
подпись *расшифровка подписи*

дата утверждения «18» 12 2023 года

Содержание:

1.Описание компетенции	4
1.1. Общие сведения	4
1.2. Конкурсное задание.....	4
1.3. Схема оценки конкурного задания	4
1.4. Перечень оснащения, необходимых расходных материалов.....	6
1.5. План застройки площадки	6
1.6. Требования к экспертам.....	6
2. Приложения.....	7
Приложение №1 Конкурсное задание	
Приложение №2 Инфраструктурный лист	
Приложение №3 План застройки конкурсной площадки	
Приложение №4 Инструкция по охране труда и технике безопасности	
Приложение №5 Формы протоколов проведения внутреннего этапа	

1. Описание компетенции

1.1. Общие сведения

Целью проведения Внутреннего этапа на право участия в Региональном этапе Чемпионата по профессиональному мастерству «Профессионалы» в Республике Карелия в 2024 году (далее – внутренний этап) является выявление наиболее подготовленных, талантливых и способных обучающихся к участию в Региональном этапе Чемпионата по компетенции «Парикмахерское искусство».

Для реального достижения этой цели данный документ определяет конкурсное задание, методику его оценивания, перечень оборудования и оснащения, расходных материалов, план застройки конкурсной площадки, требования к составу экспертных групп, инструкцию по технике безопасности, шаблоны отчетной документации.

1.2. Конкурсное задание

Конкурсное задание рассчитано на 1,5 часа. В ходе выполнения студентам предлагается выполнить вечернюю причёску на удлинённых или длинных волосах.

Участнику чемпионата предоставляется возможность демонстрации вечернего образа.

Образ должен быть коммерческим .

Обязательное требование: использование в причёске украшения для волос.

Перед началом работы волосы модели должны быть гладко зачёсаны строго назад. Волосы перед началом соревнований ничем не прорабатываются.

Эксперты в соревновательной зоне проверяют соблюдения этого требования.

Конкурсный модуль и отведенное на его реализацию время приведены в таблице 1.

Таблица 1 – Модуль конкурсного задания

Реализуемый модуль	Наименование модуля	Отведенное время
А	Причёска на удлинённых или длинных волосах	1,5 часа

Формулировка Конкурсного задания приведена в Приложении 1.

1.3. Схема оценки конкурсного задания

Максимальное количество баллов за выполненное задание – 34. Баллы распределяются на объективную и субъективную оценку.

Таблица 2 – Описание задания

Наименование модуля	Задание	Максимальный балл
1. Причёска на удлинённых или длинных волосах	Разработка и выполнение на живой модели причёски на удлинённых или длинных волосах с использованием термoinструмента, шпилек, невидимок и украшения для волос. Причёска должна подчёркивать индивидуальные особенности модели и соответствовать вечернему образу.	34

Таблица 3 – Критерии оценки выполнения задания

Задание	№	Наименование критерия	Максимальные баллы	Объективная оценка (баллы)	Субъективная оценка (баллы)
<i>Причёска на удлинённых или длинных волосах</i>	1.	Форма причёски	3	3	---
	2.	Чистота исполнения	3	3	---
	3.	Текстура	3	3	---
	4.	Вид спереди	3	3	---
	5.	Вид сбоку	3	3	---
	6.	Вид сзади	3	3	---
	7.	Соответствие КЗ	3	3	---
	8.	Коммуникация	1	1	---
	9.	Соответствие актуальным тенденциям моды	2	2	---
	10.	Профессиональные навыки (соответствие профессиональным и общим компетенциям)	2	2	---
	11.	Соответствие причёски индивидуальным особенностям модели	2	---	2
	12.	Соответствие украшения образу	2	---	2

	13.	Интеграция украшения причёской	с	2	---	2
	14.	Полный образ		2	---	2
ИТОГО:				34		

Штрафные баллы

Критерии	Начисленные баллы
Организация рабочего места	max 2
Общение: участник, зритель, эксперт	max 2
Нарушение ТБ и санитарных норм	max 3
Помощь модели мастеру в процессе работы	max 3
Всего	10

1.4. Перечень оснащения, необходимых расходных материалов

Конкурс будет проводиться в учебной мастерской, оснащенной в соответствии с требованиями инфраструктурного листа компетенции «Парикмахерского искусства».

Расходные материалы на конкурс – материалы и приспособления для выполнения причёски (Приложение 1).

В рамках подготовки рабочего места участник собирает тулбокс, который проверяют эксперты.

Запрещены: непрофессиональные инструменты.

Запрещено использование дополнительных расходных материалов.

Все расходные материалы предоставляются организаторами конкурса.

Запрещено использовать следующее оборудование: телефон, планшет, компьютер.

1.5. План застройки площадки

Конкурсная площадка – учебная мастерская на 6 рабочих мест (Приложение 2).

1.6. Требования к экспертам

Оценивание работ участников внутреннего этапа производит экспертная группа в составе минимум 3-х человек:

1. Главный эксперт – преподаватель ГАПОУ РК «Колледж ТиП» Зайцева Наталья Викторовна,

2. Эксперт – художник-гримёр БУ Музыкальный театр РК Багаева Анна Владимировна,
3. Эксперт – заместитель директора по УПР ГАПОУ РК «Колледж ТиП» Терентьева Ольга Владимировна.

2. Приложения

Приложение №1 Конкурсное задание

Приложение №2 Конкурсное задание

Приложение №3 План застройки конкурсной площадки

Приложение №4 Инструкция по охране труда и технике безопасности

Приложение №5 Формы протоколов проведения внутреннего этапа

Конкурсное задание

Модуль 1. Причёска на удлинённых или длинных волосах.

1. Структура и подробное описание конкурсного задания.

Наименование категории участника	Наименование модуля	Время проведения модуля	Полученный результат
РАБОТА ПРОИЗВОДИТСЯ ТОЛЬКО НА МОДЕЛЯХ, ЭТО ОБЯЗАТЕЛЬНОЕ УСЛОВИЕ КОНКУРСА.			
Студент	Модуль 1. Причёска на удлинённых или длинных волосах	1 час 30 минут	Причёска с предварительным окрашиванием на удлинённых или длинных волосах должна отражать модные тенденции, как в гляцевых журналах.
Общее время выполнения конкурсного задания: 1,5 часа			

2. Последовательность выполнения задания

В данном модуле необходимо создать причёску на удлинённых или длинных волосах. Участнику чемпионата предоставляется возможность демонстрации вечернего образа.

Образ должен быть коммерческим.

Обязательное требование: использование в причёске украшения для волос.

С помощью причёски должны создать вечерний образ.

Перед началом работы волосы модели должны быть гладко зачёсаны строго назад. Волосы перед началом соревнований ничем не прорабатываются.

Эксперты в соревновательной зоне проверяют соблюдения этого требования.

Описание:

1. Подготовка рабочего места:
 - разложить инструменты в тележку;
 - проверка работы электроинструмента.
2. Пригласить клиента в кресло:
 - накрыть пеньюаром;

- собрать волосы в причёску;
- зафиксировать причёску;
- снять пеньюар;
- убрать рабочее место;
- покинуть соревновательную зону.

Укладка:

- разрешены все инструменты, соответствующие номинации, использование всех укладочных средств, использование шпилек, невидимок, резинок;

- разрешено использование украшений, которое должно соответствовать причёске и быть пропорциональным и не занимать более 30% от причёски;

- запрещено использование валиков (наполнителей) из любых материалов;

- запрещено использование украшений из волос, волокон и сходных материалов;

- запрещено использование своего стайлинга;

- запрещена любая помощь мастеру (подача лака, шпилек, невидимок и т.д.).

Конкурсант должен показать свое виденье, при соблюдении формы, силуэта и текстуры причёски, а также учесть индивидуальные особенности модели.

Инфраструктурный лист




ОБОРУДОВАНИЕ НА 1-ГО УЧАСТНИКА					
Оборудование					
№ п/п	Наименование	Фото оборудования или инструмента, или мебели	тех. характеристики оборудования, инструментов и ссылка на сайт производителя, поставщика	Ед. измерения	Необходимое кол-во
1.	Парикмахерское зеркало Галери II Имидж Мастер двустороннее		<u>Зеркало Галери II Имидж Мастер арт. ГАЛЕРИ II по цене 22 680 р. купить в магазине компании «Хитэк-Груп» (hitekgroup.ru)</u> Двустороннее рабочее место на металлическом каркасе серого цвета. Столешница выполнена из ЛДСП. Размер (ДхШхВ): 750x400x1980 мм.	Шт.	1/2
2.	Парикмахерское кресло		<u>Кресло парикмахерское КОНТАКТ ПЛЮС Имидж Мастер арт. КОНТАКТ пневматика по цене 9 480 р. купить в магазине компании «Хитэк-Груп» (hitekgroup.ru)</u> Классическое кресло на пневмоподъемнике с металлическими подлокотниками с накладками в цвет изделия. Размер (ШхГ): 600x570 мм.	Шт.	1
3.	Парикмахерская тележка		<u>Тележка парикмахерская черная IM (Китай) арт. 6003 по цене 8 900 р. купить в магазине компании «Хитэк-Груп» (hitekgroup.ru)</u> Тележка выполнена из ударопрочного пластика на металлическом хромированном каркасе. Хромированный фенодержатель с углом поворота на 360 градусов. Специальные колесики позволяют легко передвигать тележку.	Шт.	1

			Размеры (ШхВхГ): 340х900х360 мм		
4.	Стул мастера		<u>Стул ПРИЗМА высокий Имидж Мастер арт. Призма в по цене 3 600 р. купить в магазине компании «Хитэк-Груп» (hitekgroup.ru)</u> Стул без спинки с пневматической регулировкой высоты.	Шт.	1/5
5.	Щетка для пола с совком		<u>Комплект для уборки Svir Практик SV3865 (щетка для пола + совок) – выгодная цена – купить товар Комплект для уборки Svir Практик SV3865 (щетка для пола + совок) в интернет-магазине Комус (komus.ru)</u> Комплект для уборки (щетка для пола + совок).	Шт.	1
6.	Корзина для мусора		<u>Корзина для мусора Attache 10 л пластик черная (26x27 см) – выгодная цена – купить товар Корзина для мусора Attache 10 л пластик черная (26x27 см) в интернет-магазине Комус (komus.ru)</u> Корзина для мусора 10 л, пластик.	Шт.	1
7.	Бак для мусора и волос		<u>Бак для отходов Элластик-Пласт 60 л пластиковый зеленый (с крышкой) – выгодная цена – купить товар Бак для отходов Элластик-Пласт 60 л пластиковый зеленый (с крышкой) в интернет-магазине Комус (komus.ru)</u> Бак для отходов Элластик-Пласт 60 л пластиковый зеленый (с крышкой)	Шт.	3/5
8.	Ультрафиолетовый стерилизатор		<u>УФ камера NEW GERMIX 2 Ceriotti арт. 3104 по цене 25 125 р. купить в магазине компании «Хитэк-Груп» (hitekgroup.ru)</u> УФ камера, двухкамерная для парикмахерского инструмента, время обработки 15-20 минут с каждой стороны.	Шт.	1/5

РАСХОДНЫЕ МАТЕРИАЛЫ НА 1-го УЧАСТНИКА

Расходные материалы












№ п/п	Наименование	Фото расходных материалов	Технические характеристики оборудования, инструментов и ссылка на сайт производителя, поставщика	Ед. измерения	Необходимо кол-во
1.	Одноразовые полотенца		<u>Продукция EstelProfessional</u> Полотенце одноразовое 35x70 см в рулонспанлейс ESTEL M'USE (100 шт.)	Рул.	1/5
2.	Экран защитный для лица		<u>Экран защитный для лица harizma арт. h10909 по цене 196 р. купить в магазине компании «Хитэк-Груп» (hitekgroup.ru)</u> Профессиональный экран для защиты лица при стрижке и укладке волос. Изготовлен из полупрозрачного пластика.	Шт.	1
3.	Воротнички		<u>Продукция EstelProfessional</u> Салфетка-воротничок размер 7x40 см пластом спанлейс ESTEL M'USE (100 шт)	Упак.	1/5
4.	Лак для волос		<u>Продукция EstelProfessional</u> Лак для волос AIREX Сильная фиксация (400 мл)	Шт.	1
5.	Мусс для укладки		<u>Продукция EstelProfessional</u> Мусс для волос AIREX Нормальная фиксация (400 мл)	Шт.	1
6.	Блеск для волос		<u>Продукция EstelProfessional</u> Бриллиантовый блеск для волос AIREX (300 мл)	Шт.	1
7.	Пудра для объёма https://market.yandex.ru/product--estel-pudra-dlia-sozdaniia-obema-		<u>Продукция EstelProfessional</u> Пудра для создания объема волос MOIRE ESTEL HAUTE COUTURE сильная фиксация (8 г)	Шт.	1



	volos-alpha-homme-silnaia-fiksatsiia/441683733?show-uid=15904408792390997364216018&nid=65318&text=%D0%BF%D1%83%D0%B4%D1%80%D0%B0%20%D0%B4%D0%BB%D1%8F%20%D0%BE%D0%B1%D1%8A%D0%B5%D0%BC%D0%B0%20%D0%BA%D0%BE%D0%BD%D1%81%D1%82%D0%B0%D0%BD%D1%82%20%D0%B4%D0%B5%D0%BB%D0%B0%D0%B9%D1%82&context=search				
8.	Гель для моделирования волос		Продукция EstelProfessional Гель для укладки волос Сильная фиксация AIREX (200 мл)	Шт.	1
РАСХОДНЫЕ МАТЕРИАЛЫ, ОБОРУДОВАНИЕ И ИНСТРУМЕНТЫ, КОТОРЫЕ УЧАСТНИКИ ДОЛЖНЫ ИМЕТЬ ПРИ СЕБЕ					
№ п/п	Наименование инструмента	Фото инструмента	Примечание	Ед. измерения	Необходимое количество
1.	Профессиональный фен		По согласованию с главным экспертом	Шт.	1
2.	Брашинги разных размеров		По согласованию с главным экспертом Размер на выбор участника	Шт.	1

3.	Щетка туннельная		По согласованию с главным экспертом Выбор участника	Шт.	1
4.	Щипцы для накручивания		По согласованию с главным экспертом Размер на выбор участника	Шт.	1
5.	Щипцы выпрямители		По согласованию с главным экспертом	Шт.	1
6.	Расчески		По согласованию с главным экспертом	Шт.	1
7.	Пеньюар		По согласованию с главным экспертом	Шт.	1
8.	Спец.одежда (фартук)		По согласованию с главным экспертом	Шт.	1
9.	Зажимы для волос		По согласованию с главным экспертом	Шт.	1
10.	Шпильки, невидимки, резинки для волос		По согласованию с главным экспертом	Шт.	1
11.	Украшение для причёски		На фото представлен образец	Шт.	1

ОБОРУДОВАНИЕ НА 1-ГО ЭКСПЕРТА (при необходимости)

№ п/п	Наименование	Фото необходимого оборудования или инструмента,	Технические характеристики оборудования, инструментов и ссылка на сайт производителя, поставщика	Ед. измерения	Необходимо количество
-------	--------------	---	--	---------------	-----------------------






		или мебели			
1.	Ноутбук		На усмотрение администрации	Шт.	1
2.	Принтер		На усмотрение администрации	Шт.	1
РАСХОДНЫЕ МАТЕРИАЛЫ НА 1 Эксперта (при необходимости)					
№ п/п	Наименование	Фото расходных материалов	Технические характеристики оборудования, инструментов и ссылка на сайт производителя, поставщика	Ед. измер ения	Необх одимо е кол- во
1.	Планшеты с зажимом		На усмотрение администрации	Шт.	7
2.	Шариковые ручки		На усмотрение администрации	Шт.	2
3.	Карандаш		На усмотрение администрации	Шт.	2
4.	Ластики		На усмотрение администрации	Шт.	1
5.	Ножницы канцелярские		На усмотрение администрации	Шт.	1
6.	Степлер		На усмотрение администрации	Шт.	1
7.	Скобы		На усмотрение администрации	Шт.	1
8.	Скотч узкий		На усмотрение администрации	Шт.	1
9.	Скотч широкий прозрачный		На усмотрение администрации	Шт.	1

10.	Файл А4		На усмотрение администрации	Упак.	1
11.	Бумага А4 офисная		На усмотрение администрации	Упак.	1

ОБЩАЯ ИНФРАСТРУКТУРА КОНКУРСНОЙ ПЛОЩАДКИ

В данном пункте необходимо указать оборудование, ПО, мебель, инструментов для экспертов

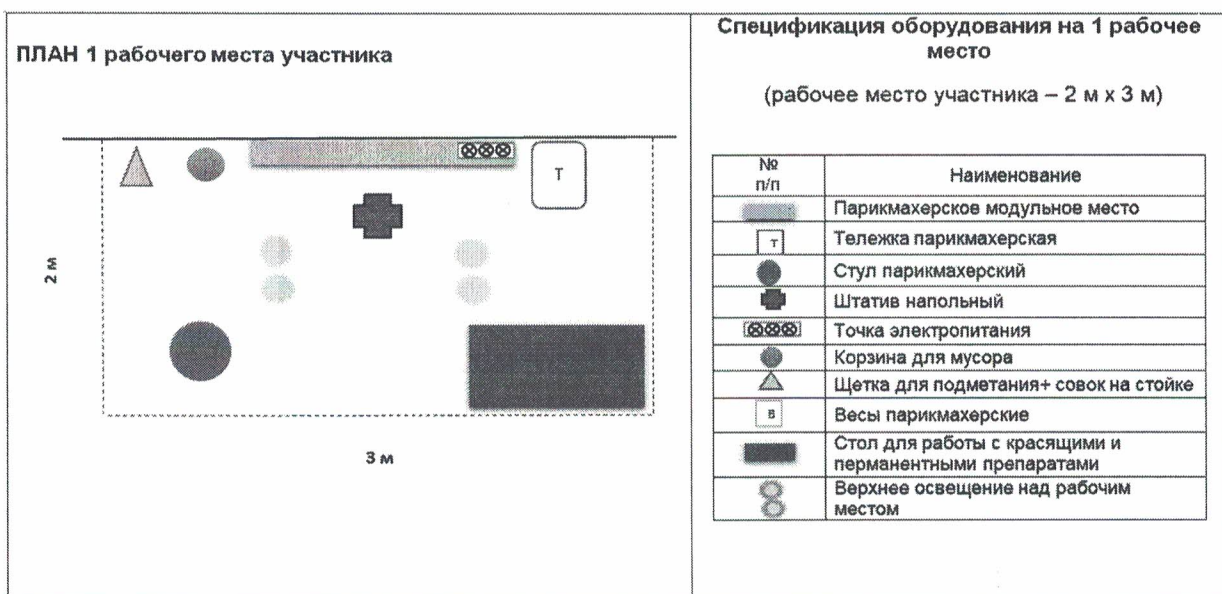
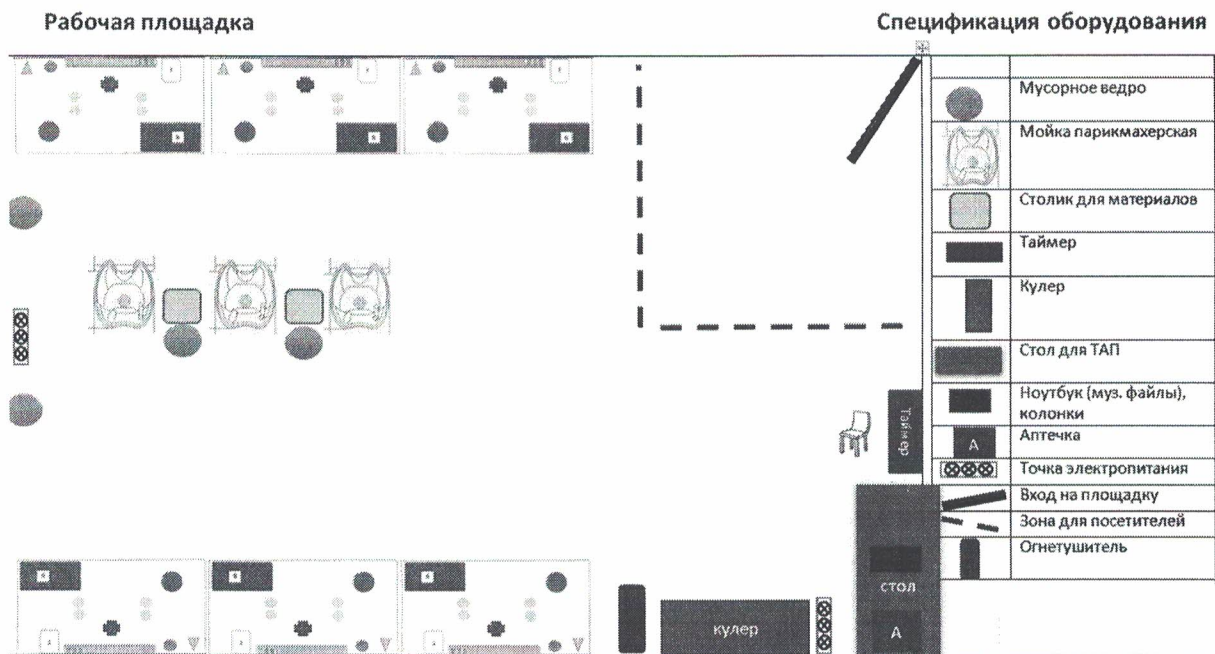
№ п/п	Наименование	Фото оборудования или инструмента, или мебели	Технические характеристики и ссылка на сайт производителя, поставщика	Ед. измере ния	Кол- во
1.	Стул		Стул офисный	Шт.	12
2.	Столы прямоугольные		Стол, габариты: 1400х600х750 мм	Шт.	6
3.	Корзины для мусора		На усмотрение организации	Шт.	3
4.	Мешки для мусора 30 литров (упаковка)		На усмотрение организации	Упак.	1
5.	Аптечка первой помощи		Аптечка первой помощи - набор перевязочных материалов, инструментов и приспособлений, предназначенных для оказания первой помощи.	Шт.	1
6.	Порошковый огнетушитель		Порошковый огнетушитель ОП 04	Шт.	1

7.	Удлиннитель электрический		Максимальная нагрузка 4000 Вт, розеток: 4, длина кабеля 4.5 м, заземление, выключатель, световая индикация, шторки на розетке.	Шт.	12
ДОПОЛНИТЕЛЬНЫЕ ТРЕБОВАНИЯ К ПЛОЩАДКЕ/КОММЕНТАРИИ					
Количество точек электропитания и их характеристики, количество точек интернета и требования к нему, количество точек воды и требования (горячая, холодная)					
№ п/п	Наименование	Фото необходимого оборудования	Технические характеристики оборудования, инструментов и ссылка на сайт производителя, поставщика	Ед. измерения	Необходимое количество
1.	Точка электропитания 220 вольт		Подвод электроэнергии 4кВт на каждое рабочее место	Шт.	20
2.	Точка воды и канализации		Подключить 1 раковину	Шт.	3
3.	Обеспечение горячим и холодным водоснабжением		Водонагреватель объемом 50 литров	Шт.	1
4.	Кулер для воды		На усмотрение организации	Шт.	1
5.	Баллоны воды для кулера (20 л)		На усмотрение организации	Шт.	2
6.	Одноразовые стаканы (упаковка 50шт.)		На усмотрение администрации	Упак.	2

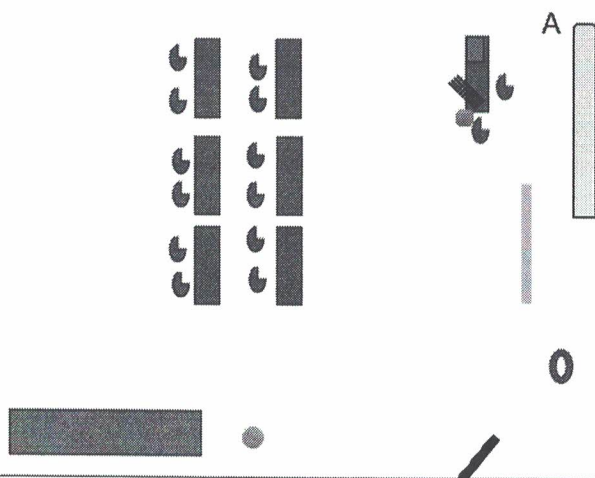
План застройки конкурсной площадки

При выполнении конкурсного задания площадь рабочего места участника должен быть не менее 2X3 м.

Комната участников, комната экспертов, комната главного эксперта и склад находятся в другом помещении, за пределами конкурсной площадки в шаговой доступности. Зона работы главного эксперта размещается в комнате экспертов.




ПЛАН застройки комнаты экспертов (комната главного эксперта и склад совмещены с комнатой экспертов)



Спецификация оборудования

№ п/п	Наименование
1	Шкаф для бумаг
2	Стол
3	Стул
4	Персональный компьютер (ноутбук)
5	МФУ
А	аптечка
6	экран
7	проектор
8	Стеллаж открытый
9	Корзина для мусора
10	вход
11	Раковина для мытья рук

ПЛАН застройки комнаты участников



Спецификация оборудования

№ п/п	Наименование
1	Шкаф для бумаг
2	Стол
3	Стул
К	Вода питьевая
А	аптечка
4	Корзина для мусора
5	вход

Инструкция по охране труда и технике безопасности

Общие вопросы

1. Настоящая инструкция устанавливает требования по охране труда для парикмахера.

2. К участию в конкурсе по компетенции «Парикмахерское искусство» допускаются конкурсанты, обученные безопасным методам и приемам труда, изучившие инструкции по охране труда и прошедшие инструктаж по вопросам охраны труда и пожарной безопасности.

3. Конкурсант обязан:

- соблюдать правила внутреннего трудового распорядка;
- выполнять только ту работу, которая прописана в задании;
- соблюдать технологию выполняемой работы, применять способы, обеспечивающие безопасность труда;

- выполнять требования по охране труда и пожарной безопасности, знать сигналы оповещения при пожаре, порядок действия при пожаре, места расположения первичных средств пожаротушения и уметь ими пользоваться;

- извещать должностное лицо организации о любой ситуации, угрожающей жизни и здоровью людей, о каждом несчастном случае, происшедшем на площадке, замеченных неисправностях оборудования, инструмента, об ухудшении состояния своего здоровья, в том числе о проявлении признаков острого заболевания;

- строго выполнять правила личной гигиены, быть в чистой рабочей одежде, специальной обуви, правильно применять средства индивидуальной защиты - далее СИЗ) в соответствии с условиями и характером выполняемой работы;

- содержать помещения, оборудование и мебель в чистоте.

4. Конкурсанту не разрешается:

- находиться в состоянии алкогольного опьянения либо в состоянии, вызванном употреблением наркотических средств, психотропных или токсических веществ, распивать спиртные напитки, употреблять наркотические средства, психотропные или токсические вещества на рабочем месте или в рабочее время, курить в неустановленных местах;

- выполнять работу без применения полагающихся СИЗ, рабочей одежды.

5. На парикмахера во время работы могут воздействовать следующие опасные и вредные производственные факторы:

- воздействие электрического тока;
- острые кромки режущего инструмента;
- воздействие горячих жидкостей; химические вредные вещества в воздухе рабочей зоны (красители для волос, лак, моющие средства, и другие).

Действия до начала работ

1. Надеть чистую рабочую одежду и специальную обувь, подготовить полотенце для личного пользования, проверить годность растворов к использованию, работу стерилизатора, убедиться в наличии медикаментов в аптечке.

2. Проверить внешним осмотром: соответствие рабочего места требованиям безопасности; наличие вентилях кранов горячей и холодной воды, состояние полов; достаточность освещенности рабочего места; комплектность используемого оборудования, электрических инструментов.

Разместить в удобном порядке инструменты, парфюмерно-косметические средства, приспособления. Держать в карманах одежды острые, предметы (ножницы, хвостики) не допускается!

Действия во время выполнения работ

1. При участии в конкурсе парикмахер обязан:

- выполнять только ту работу, которая прописана в конкурсном задании;
- использовать оборудование и инструмент только для тех работ, для которых они предназначены;
- открывать краны с горячей и холодной водой медленно, без рывков и усилий;
- не загромождать проходы к другим рабочим местам, между креслами, пути эвакуации; не накапливать на рабочем месте использованное белье, своевременно убирать в специально оборудованное место;
- не использовать для сидения подлокотники кресел, передвижные столики;
- включать и отключать электроприборы сухими руками. При извлечении электрической вилки из розетки держаться за корпус вилки, не дергать за подводящий провод;
- не разбирать и не пытаться самостоятельно ремонтировать электрические приборы;
- выполнять требования безопасности при эксплуатации электрических инструментов, установленные организацией-изготовителем.

2. При эксплуатации электрических приборов, аппаратов не допускается: закрывать предусмотренные конструкцией аппарата вентиляционные отверстия; использовать аппараты без предусмотренных конструкцией предохранительных сеточек; переносить или передвигать включенные в электрическую сеть настольные лампы, оставлять без надзора работающие аппараты, приборы, допускать к его эксплуатации необученных и посторонних лиц.

При порезах или ссадинах для остановки кровотечения применять раствор перекиси водорода или йод.

Действия после окончания работ

1. По окончании работы парикмахер обязан:

- отключить и отсоединить от электрической сети (вынуть вилку из

розетки) используемые электрические приборы;

- очистить, продезинфицировать комплекты рабочих инструментов, инвентарь, рабочий стол;
- плотно закрыть пробки (крышки) всех флаконов;
- убрать в специально выделенные места хранения все парикмахерские принадлежности, парфюмерно-косметические средства.

Действия в случае аварийной ситуации.

1. При возникновении аварийной ситуации парикмахер обязан:

- остановить работу, отключить используемые при работе электрические приборы, принять меры к эвакуации людей из опасной зоны и вызвать аварийные службы;
- сообщить о происшествии непосредственному руководителю или работнику, ответственному за безопасную эксплуатацию оборудования;
- принять меры по устранению причин аварийной ситуации.

При аварии электроснабжения, прорыве трубопровода, радиатора отопления необходимо прекратить работу и вызвать соответствующую аварийную службу.

Возобновление работы допускается только после устранения причин, приведших к аварийной ситуации и (или) несчастному случаю.

2. В случае возникновения пожара или загорания необходимо:

- прекратить работу;
- обесточить электроприборы;
- приступить к тушению очага пожара средствами пожаротушения и одновременно сообщить о происшествии непосредственному руководителю или другому должностному лицу организации. При невозможности устранения очага пожара необходимо сообщить о нем в подразделение по чрезвычайным ситуациям;
- в случае угрозы здоровью и (или) жизни немедленно покинуть место пожара по путям эвакуации

Формы протоколов проведения внутреннего этапа

Внутренний этап на право участия в Региональном этапе Чемпионата по профессиональному мастерству «Профессионалы» в Республике Карелия в 2024 году

по компетенции _____

для участников основной категории

Наименование профессиональной образовательной организации:

ПРОТОКОЛ ОЗНАКОМЛЕНИЯ С ИНСТРУКЦИЕЙ ПО ТЕХНИКЕ БЕЗОПАСНОСТИ И ОХРАНЕ ТРУДА

№ п/п	ФИО участника	Инструктаж пройден
1.		
2.		
3.		
4.		
5.		
6.		
7.		
8.		
9.		
10.		

« _____ » _____ 2024 год

Главный эксперт _____ /

Инструктаж провел _____ /

**Внутренний этап на право участия в Региональном этапе Чемпионата
по профессиональному мастерству «Профессионалы» в Республике Карелия
в 2024 году**

по компетенции _____

для участников основной категории

Наименование профессиональной образовательной организации:

ИТОГОВЫЙ ПРОТОКОЛ

№ п/п	ФИО участника	Получено баллов	Время выполнени я задания	Место в зачете
1.				
2.				
3.				
4.				
5.				
6.				
7.				
8.				
9.				
10.				

« _____ » _____ 2024 год

Главный эксперт _____ /

Оценивающий эксперт _____ /

Оценивающий эксперт _____ /

Оценивающий эксперт _____ /

Оценивающий эксперт _____ /

Оценивающий эксперт _____ /

**Внутренний этап на право участия в Региональном этапе Чемпионата
по профессиональному мастерству «Профессионалы» в Республике Карелия
в 2024 году**

по компетенции _____

для участников основной категории

Наименование профессиональной образовательной организации:

ПРОТОКОЛ РАСПРЕДЕЛЕНИЯ РАБОЧИХ МЕСТ

№ п/п	ФИО участника	Номер рабочего места в соответствии с жеребьевкой
1.		
2.		
3.		
4.		
5.		
6.		
7.		
8.		
9.		
10.		

« _____ » _____ 2024 год

Главный эксперт _____ /

Жеребьевку провел _____ /