

**МИНИСТЕРСТВО ОБРАЗОВАНИЯ И СПОРТА РЕСПУБЛИКИ КАРЕЛИЯ
ГОСУДАРСТВЕННОЕ АВТОНОМНОЕ ПРОФЕССИОНАЛЬНОЕ
ОБРАЗОВАТЕЛЬНОЕ УЧРЕЖДЕНИЕ РЕСПУБЛИКИ КАРЕЛИЯ
«КОЛЛЕДЖ ТЕХНОЛОГИИ И ПРЕДПРИНИМАТЕЛЬСТВА»**

УТВЕРЖДАЮ
Директор ГАПОУ РК «Колледж
технологии и
предпринимательства»
_____ Германова Г.Н.
«12» марта 2025 года
Приказ № 69-О от 12.03.2025 г.



**ПРОГРАММА ВСТУПИТЕЛЬНЫХ ИСПЫТАНИЙ
ПО ПРОГРАММЕ ПОДГОТОВКИ СПЕЦИАЛИСТОВ
СРЕДНЕГО ЗВЕНА ПО СПЕЦИАЛЬНОСТИ СРЕДНЕГО
ПРОФЕССИОНАЛЬНОГО ОБРАЗОВАНИЯ
43.02.17 «ТЕХНОЛОГИИ ИНДУСТРИИ КРАСОТЫ»
на базе основного общего и среднего общего образования**

Составитель:
Терентьева О.В., заместитель
директора

Рецензент:
Петрова А.Ю., преподаватель

Петрозаводск
2025 г.

1. Пояснительная записка

В соответствии с «Порядком приема на обучение по образовательным программам среднего профессионального образования», утвержденным приказом Министерства образования и науки Российской Федерации от 02.09.2020 г. № 457, приказом Министерства просвещения Российской Федерации от 20 октября 2022 года № 915 «О внесении изменений в Порядок приема на обучение по образовательным программам среднего профессионального образования» при приеме на обучение по программе подготовки специалистов среднего звена по специальности среднего профессионального образования 43.02.17 «Технологии индустрии красоты» проводятся вступительные испытания.

Вступительные испытания при поступлении на программу подготовки специалистов среднего звена по специальности среднего профессионального образования 43.02.17 «Технологии индустрии красоты» проводятся с целью определения уровня имеющейся у абитуриентов художественной подготовки, практического владения приемами рисунка, умения образно мыслить, что необходимо для успешного освоения образовательной программы.

Результаты прохождения абитуриентами вступительного испытания являются определяющими и учитываются при поступлении в колледж в сумме со средним баллом аттестата об основном общем или среднем общем образовании.

2. Содержание вступительного испытания

Вступительное испытание при приеме на обучение по программе подготовки специалистов среднего звена по специальности среднего профессионального образования 43.02.17 «Технологии индустрии красоты» проводится в форме выполнения практического задания «Рисунок прически на трафарете».

Вступительное испытание заключается в выполнении рисунка собранной прически определенного в задании стиля на предложенных трафаретах лица человека в профиль и анфас.

Рисунок выполняется на двух листах бумаги формата А4 с трафаретом лица с использованием выбранных абитуриентом средств изображения и инструментов.

При выполнении рисунка абитуриент может использовать:

- графические карандаши различной мягкости,
- цветные карандаши,
- маркеры,
- гелиевые ручки,
- фломастеры,
- ластик,
- точилку для карандаша.

Пример предлагаемых для вступительного испытания трафаретов представлен в Приложении 1.

Абитуриенту предстоит выполнить рисунок собранной прически в одном из определенных экзаменационной комиссией стилей.

Варианты стилей прически:

- классический стиль – прически со строгими, четкими формами и линиями, уравновешенные и пластически завершенные;
- романтический стиль – прически с мягкими волнистыми линиями, кудрями, локонами;
- экстравагантный стиль – необычные, не соответствующие общепринятым обычаям и нормам прически, часто причудливой формы;
- элегантный стиль – утонченные, изящные прически, демонстрирующие отличный художественный вкус и чувство меры (Приложение 2).

Рисунок должен представлять собой целостное изображение трехмерной формы, гармонично закомпонированное на двумерной плоскости листа с тщательной прорисовкой деталей. Рисунок должен передавать объем, отражать закономерности светотеневых отношений.

3. Условия проведения вступительного испытания

Перед началом вступительного испытания для абитуриентов проводится консультация.

Вступительное испытание проводится в один этап.

Вступительное испытание проводят два экзаменатора в группе не более 20 человек. Расписание проведения вступительных испытаний по группам (потоки) составляется с учетом количества поданных заявлений.

На вступительное испытание абитуриент приносит свои материалы:

- графические карандаши различной мягкости,
- цветные карандаши,
- маркеры,
- гелиевые ручки,
- фломастеры,
- ластик,
- точилку для карандаша.

Абитуриент имеет право пройти вступительное испытание только один раз.

Лица, опоздавшие на вступительные испытания в день их проведения, допускаются к сдаче вступительных испытаний только с разрешения председателя приемной комиссии.

Время выполнения практического задания – 2 академических часа.

При входе в аудиторию абитуриент предъявляет паспорт или документ, удостоверяющий личность, и экзаменационный лист, полученный в приемной комиссии. В экзаменационном листе указываются номер, фамилия, имя, отчество абитуриента, номер потока. В соответствии с номером абитуриент занимает рабочее место в аудитории.

Абитуриент получает два листа с трафаретами лица для выполнения задания. На листах с трафаретами в правом верхнем углу проставляется номер экзаменационного листа абитуриента, номер потока и ставится печать приемной комиссии. После оформления листа абитуриент в течение двух академических часов выполняет практическое задание.

Абитуриенту запрещается подписывать выполненную работу, ставить какие-либо знаки, пометки. Работы, содержащие подписи, посторонние знаки, пометки оцениваются как «не зачтено» без рассмотрения экзаменационной комиссией.

В случае необходимости, по устной просьбе, абитуриент может один раз произвести замену испорченного листа. При этом испорченный лист изымается и уничтожается, время на выполнение задания не увеличивается, о чем абитуриент предупреждается заранее.

По окончании вступительного испытания абитуриенты сдают выполненные работы председателю экзаменационной комиссии. Выполненные работы оцениваются экзаменационной комиссией в соответствии с критериями оценки. Оценка с указанием количества баллов выставляется прописью на лицевой стороне работы.

Результаты вступительного испытания оформляются протоколом.

Проверенные работы не возвращаются абитуриентам.

4. Критерии оценки практического задания

Практическое задание «Рисунок прически на трафарете» оценивается по 15 – балльной системе по определенным критериям.


Минимальный балл, который должен быть получен абитуриентом за выполненную работу – 5.

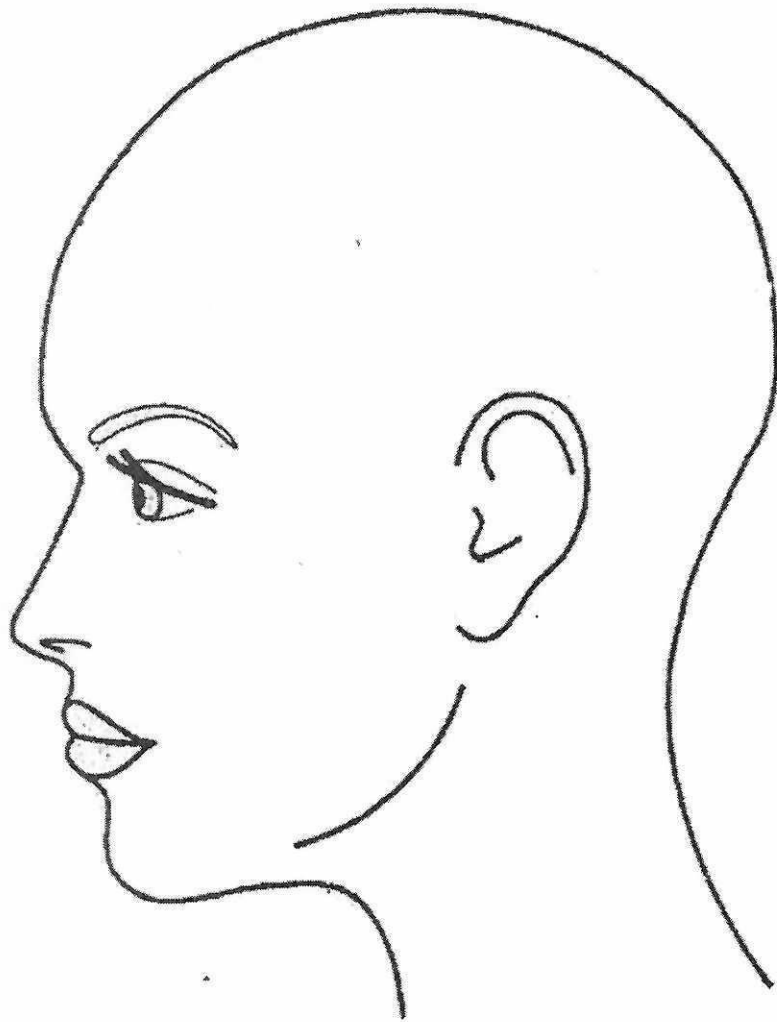
Критерии оценки практического задания «Рисунок прически на трафарете»

Критерии оценки	Количество баллов	Показатели оценки
Владение техникой рисунка	0-3	<ul style="list-style-type: none">умение пользоваться навыками графического рисунка: техника рисунка (направление штрихов, светотень, прорисовка элементов прически, соответствие расположения элементов прически в разных ракурсах)
Уровень эстетического исполнения	0-3	<ul style="list-style-type: none">использование выразительных художественных средств, аккуратность исполнения







Художественная выразительность	0-3	<ul style="list-style-type: none">• яркость и эмоциональность созданного образа
Творческий подход	0-3	<ul style="list-style-type: none">• согласованность всех компонентов рисунка, оригинальность и креативность прически
Соответствие заявленному стилю	0-3	<ul style="list-style-type: none">• композиционное решение рисунка в рамках выбранной темы, соответствие заданному стилю

**Вариант трафаретов для вступительного испытания
по специальности 43.02.17 «Технологии индустрии красоты»**





Примеры собранных причёсок в разных стилях

Стиль	Пример 1	Пример 2
классический стиль		
романтический стиль		
экстравагантный стиль		
элегантный стиль	