

Инструкция по подаче и работе  
с заявлениями на участие в ГИА  
с использованием модуля  
«Запись на ГИА»

## ОГЛАВЛЕНИЕ

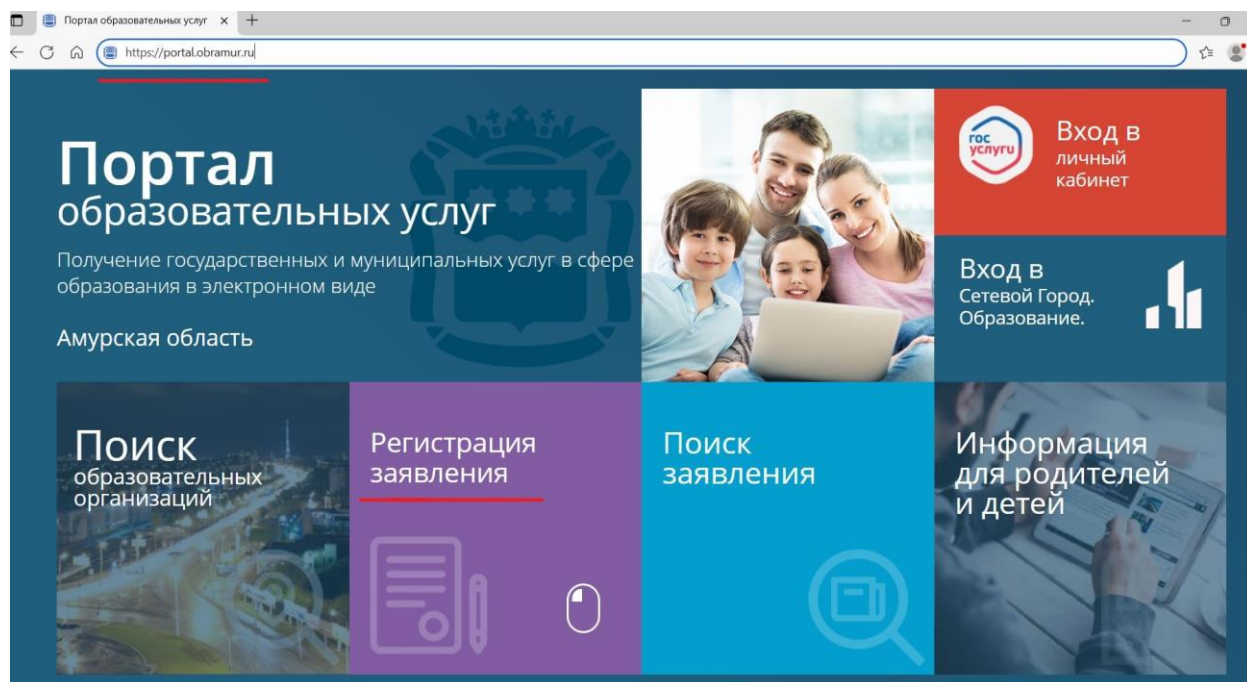
<b>ПОДАЧА ЗАЯВЛЕНИЯ УЧАСТНИКОМ (законным представителем) .....</b>	<b>2</b>
Подача заявления .....	2
<b>РАБОТА С ЗАЯВЛЕНИЯМИ В РЕГИОНАЛЬНОЙ СИСТЕМЕ «Е-УСЛУГИ. ОБРАЗОВАНИЕ» .....</b>	<b>6</b>
Реестр «Заявления ГИА» .....	6
Просмотр заявления .....	6
Редактирование заявления .....	7

# ПОДАЧА ЗАЯВЛЕНИЯ УЧАСТНИКОМ (законным представителем)

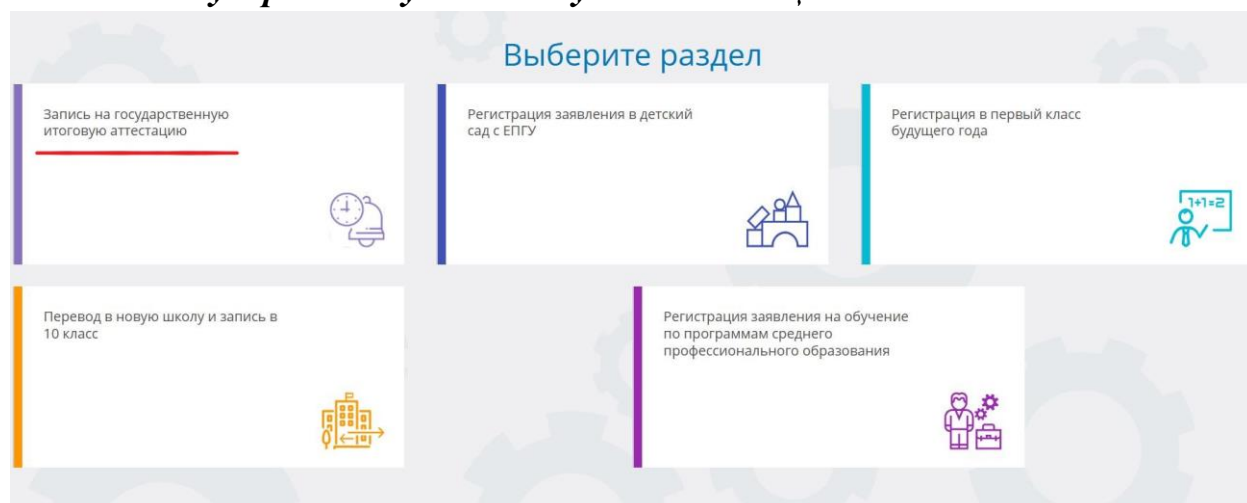
## Подача заявления

Для того чтобы подать заявление на участие в ГИА, необходимо:

- Перейти на сайт <https://portal.obramur.ru> и выбрать раздел **«Регистрация заявления»**



- Из представленного списка выбираем раздел **«Запись на государственную итоговую аттестацию»**



- Для подачи заявления необходимо войти, используя данные учетной записи портала Государственных услуг Российской Федерации

После входа необходимо выбрать из выпадающих списков:

- **Тип записи** (*Итоговое собеседование; Итоговое сочинение; ГИА-11; ГИА-9*)
- **Заявитель** (*Лицо подающее заявление о приёме самого себя; Лицо, подающее заявление от имени родителя/законного представителя*)

Следующим шагом необходимо заполнение сведений заявителя, а именно:

- Информация о заявителе;
- Удостоверение личности;
- Адрес регистрации заявителя;
- Адрес проживания заявителя;

- Необходимость создания специальных условий для участия в ГИА;

[illegible]

- Выбор категории участника.

☒ Нет

☐ Да. Я проинформирован, что документы, подтверждающие право на создание специальных условий (заключение ПМПК, справка МСЭ), предоставляются в образовательную организацию. В случае непредоставления подтверждающих документов специальные условия не создаются.

## Параметры проведения

## Категория участников

- ☐ Выпускник общеобразовательной организации текущего года (11 класс)
- ☐ Выпускник общеобразовательной организации, не завершивший среднее общее образование (не прошедший ГИА-11)

## Образовательная организация и период проведения

Укажите одну соответствующую категорию

Последним этапом подачи заявления необходимо выбрать желаемые предметы для сдачи ГИА, подтвердить, что заявитель ознакомлен с порядком проведения ГИА, нажать кнопку «Зарегистрировать заявление».

Выбор учебных предметов

Учебный предмет

Выбранные учебные предметы

Выберите учебный предмет и дату сдачи

учебный предмет и дату сдачи\*

Сочинение 03.12.2025 (Основная дата) ЕГЭ

✗

ВЫБРАТЬ

## Подтверждение

- ☒ С порядком проведения государственной итоговой аттестации по образовательным программам среднего общего образования, утвержденным Министерством просвещения Российской Федерации и Федеральной службой по надзору в сфере образования и науки от 04 апреля 2023 года № 233/552 и с памяткой о порядке проведения итогового сочинения (изложения) в 2024-2025 учебном году ознакомлен (ознакомлена). \*

ЗАРЕГИСТРИРОВАТЬ ЗАЯВЛЕНИЕ

В результате проделанных действий заявитель получит сообщение вида:

Внимание!

Ваше заявление принято в обработку под номером **2511064835523684832** (06.11.2025 12:40:08). Проверить статус заявления можно на странице поиска заявлений.

ВЕРНУТЬСЯ НА ГЛАВНУЮ

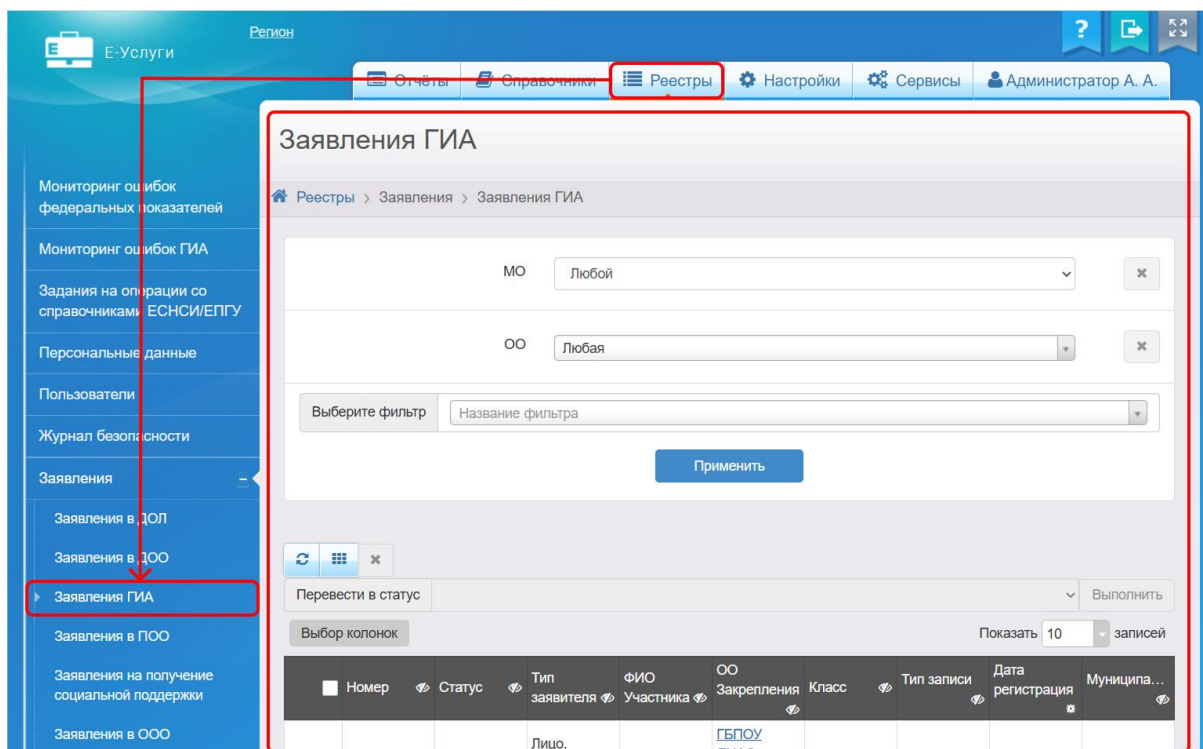
ПЕРЕЙТИ К ПРОСМОТРУ ЗАЯВЛЕНИЯ

Что свидетельствует о том, что данное заявление зарегистрировано и поступило в обработку.

# РАБОТА С ЗАЯВЛЕНИЯМИ В РЕГИОНАЛЬНОЙ СИСТЕМЕ «Е-УСЛУГИ. ОБРАЗОВАНИЕ»

## Реестр «Заявления ГИА»

Зарегистрированные заявления отображаются в разделе «Реестры» - «Заявления» - «Заявления ГИА».



## Просмотр заявления

Просмотр заявления доступен по гиперссылке в поле «Номер» реестра «Заявления ГИА».

Заявление содержит следующие виджеты:

- Заявление {Номер заявления}.
- Заявитель.
- Ребенок (отображается, если тип заявителя Лицо, подающее заявление от имени законного представителя).
- Специальные условия для участия в ГИА (отображается, если у заявления присутствует признак «Нуждается в специальных условиях»).
- Выбранные учебные предметы.
- История.

## – Комментарии.

The screenshot shows a web interface for editing an application. At the top, there are two buttons: 'Редактирование' (Editing) with a pencil icon and 'Печать заявления' (Print application) with a printer icon. Below these are several expandable sections, each with a dropdown arrow icon on the left:

- Заявление 71176/ГА/23011213
- Заявитель КОТОВ К.К.
- Специальные условия для участия
- Выбранные учебные предметы
- История
- Комментарии

### Жизненный цикл заявления:

- Зарегистрированное заявление приобретает статус «**Новое**».
- После проверки заявления и принятия положительного решения необходимо перевести заявление в статус «**Принято**».
- В том случае, если при рассмотрении заявления было принято отрицательное решение, то необходимо перевести заявление в статус «**Отказ**».

### Редактирование заявления

Для редактирования доступны виджеты «Заявление» и «Выбранные учебные предметы».

The screenshot shows the breadcrumb navigation: 'Реестры > Заявления > Заявления ГИА'. Below this, a blue button 'Редактирование' with a pencil icon is highlighted with a red rounded rectangle. Below it, a white dropdown menu is also highlighted with a red rounded rectangle, showing two options: 'Заявление' and 'Выбранные учебные предметы'. Below the dropdown, the text 'Заявление ГИА' is visible.



Реестры > Заявления > Заявления ГИА > Заявление №71176/ГА/230103145

Просмотр Редактирование

Заявление 71176/ГА/230103145 Обновить

Идентификатор для импорта: external999

Категория участников: Выпускник общеобразовательной организации текущего года (11 класс)

Форма проведения: Сочинение

Класс: 11

Литера: А

Форма обучения: Заочная



Сохранить Отменить

На количество выбранных предметов для сдачи введены ограничения:

- Если «Форма заявления» = «ГИА-9», то можно добавить 4 предмета, если выбран «Английский язык (письменная/устная часть)», то количество возможных предметов увеличено до 5.
- Если «Форма заявления» = «ГИА-11», то количество предметов для выбора не ограничено.
- Если «Форма заявления» = «Итоговое собеседование» или «Итоговое сочинение», то можно добавить только 1 предмет.

Просмотр Редактирование

Выбранные учебные предметы Обновить

Учебный предмет	Дата сдачи	Форма ГИА	Форма предмета	Действие
Обществознание	30.09.2025	ОГЭ	Обычная	 
Всего выбрано: 1			Добавить...	

Сохранить Отменить

На выбранные предметы так же имеются ограничения:

- Если «Форма заявления» = «ГИА = 9» и в подраздел «Выбранные учебные предметы» добавлен «Английский язык (устная часть)», то «Английский язык (письменная часть)» обязателен к выбору, кнопка

«Сохранить» не будет активной, пока этот предмет не будет добавлен в таблицу.

- Если «Форма заявления» = «ГИА = 9» и в подраздел «Выбранные учебные предметы» добавлен «Английский язык (письменная часть)», то «Английский язык (устная часть)» обязателен к выбору, кнопка «Сохранить» не будет активной, пока этот предмет не будет добавлен в таблицу.
- Если «Форма заявления» = «ГИА-11» и в подразделе «Выбранные учебные предметы» выбрана «Математика (базовый уровень, то «Математика (профильный уровень)» не может быть выбрана», и наоборот, кнопка «Сохранить» не будет активна, если выбраны два предмета одновременно.

Просмотр Редактирование

Учебный предмет

Форма ГИА ОГЭ

Учебный предмет Обществознание

Дата сдачи 30.09.2025

Форма предмета Обычная

Сохранить Отмена