

Как принять участие в олимпиаде по финансовой грамотности и предпринимательству для учеников 1–9 классов

Инструкция

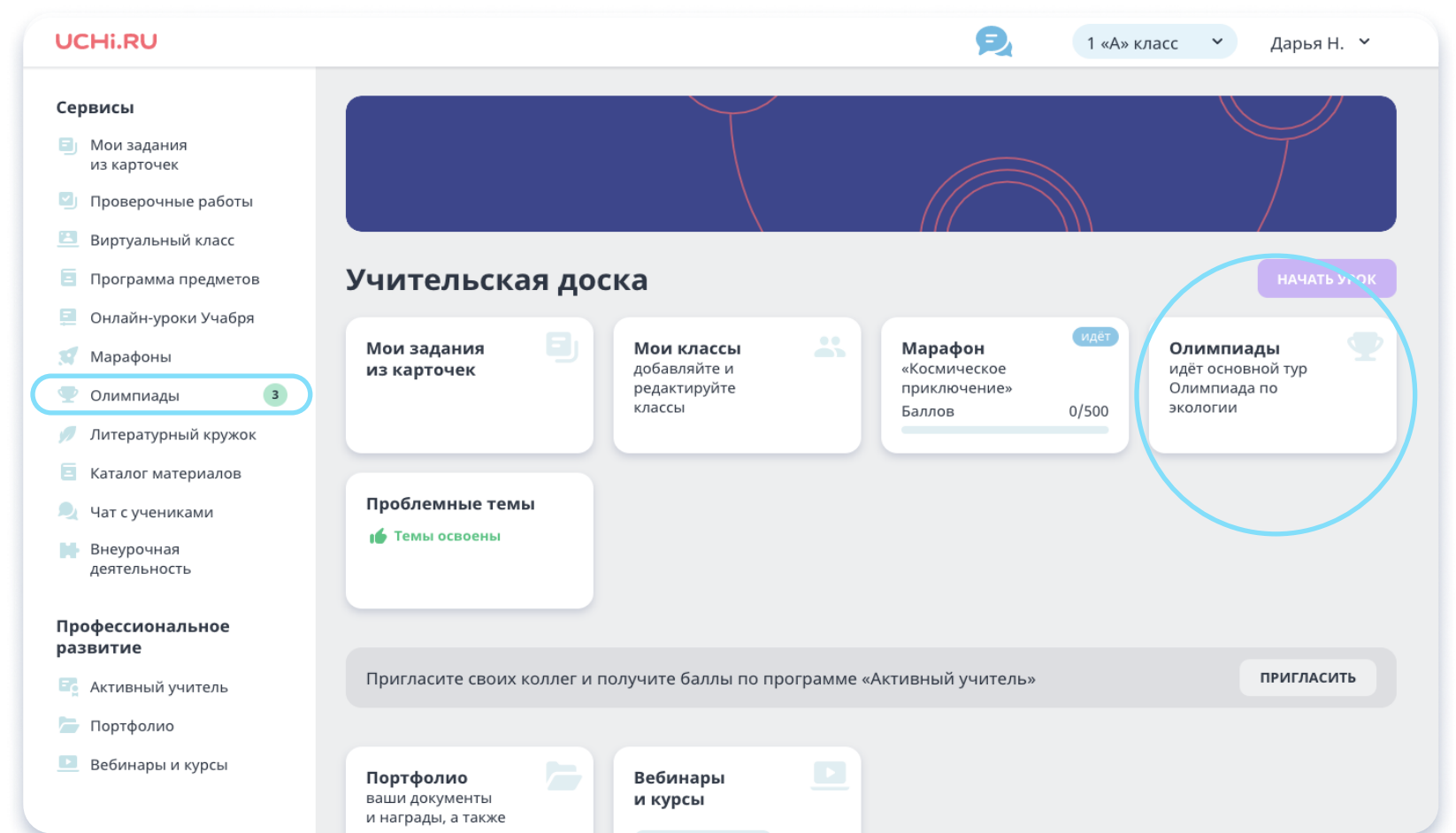
— учителю

Для участия в олимпиаде вам и вашим ученикам нужны личные кабинеты на Учи.ру. Если они уже есть, дополнительно регистрироваться на олимпиаду не нужно.


Если личного кабинета на платформе еще нет, зарегистрируйтесь на сайте UCHi.RU, заполните информацию о себе.

Попасть в олимпиаду вы можете двумя способами:

1 Войти в личный кабинет на Учи.ру, открыть раздел «Олимпиады» и выбрать в нем олимпиаду по финансовой грамотности и предпринимательству



2 Открыть ее по прямой ссылке: finance.uchi.ru и войти, используя логин и пароль от Учи.ру



! Справа внизу каждого раздела есть кнопка

[СКАЧАТЬ ПЛАКАТ](#)

Вы можете скачать плакат об олимпиаде, распечатать и повесить его в школе, чтобы как можно больше учеников узнали о соревновании.

UCHi.RU

Как принять участие в олимпиаде по финансовой грамотности и предпринимательству для учеников 1–9 классов

Инструкция

— ученику

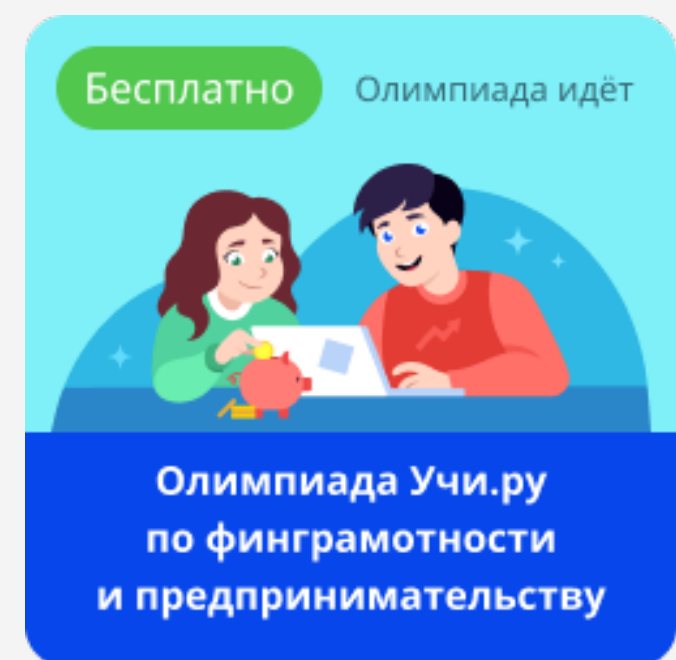
Чтобы участвовать в олимпиаде, ученику нужны логин и пароль от Учи.ру. Создать их могут учитель или родитель. Для этого нужно открыть сайт UCHi.RU, нажать кнопку **Регистрация** или **Зарегистрироваться**.

Если у ученика уже есть логин и пароль от Учи.ру, дополнительно регистрироваться на олимпиаду не нужно — можно сразу переходить к заданиям.

Ученик может попасть в олимпиаду двумя способами:

1 Открыть ее по прямой ссылке: finance.uchi.ru и войти, используя логин и пароль от Учи.ру

2 Войти в личный кабинет на Учи.ру и нажать на значок олимпиады



Чтобы приступить к заданиям, нужно нажать кнопку **Начать олимпиаду**.

UCHi.RU